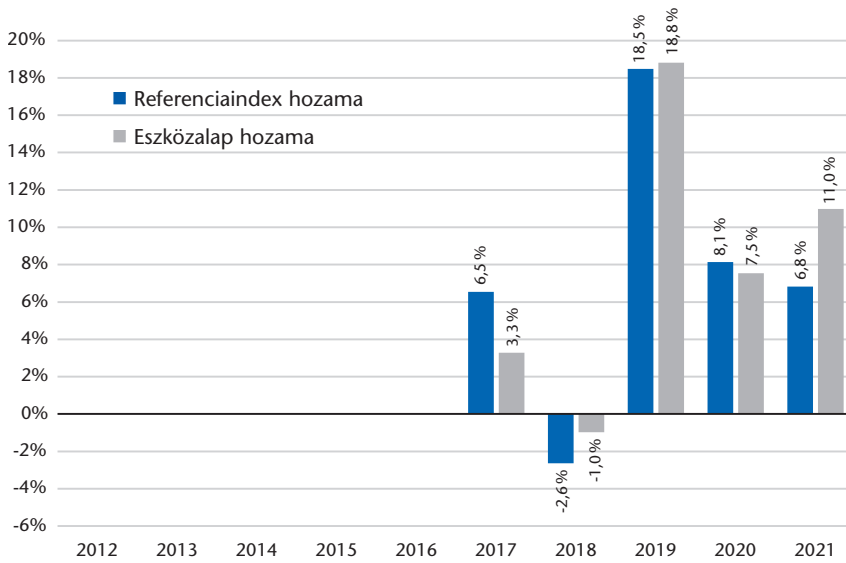


**A Dimenziók Bónusz termék mellé
választható eszközalapok múltbéli hozamait
tartalmazó dokumentum**

Menedzselt kiegyensúlyozott eszközalap

Az eszközalap indulásának éve 2017. Az adatokat forintban (Ft) számoltuk ki.

Ez a diagram az eszközalap teljesítményét az utolsó 5 év veszteségének vagy nyereségének százalékos arányaként mutatja a referenciaértékhez képest.



A múltbeli teljesítmény nem megbízható mutatója a jövőbeli teljesítménynek. A piacok a jövőben nagyon eltérő módon alakulhatnak.

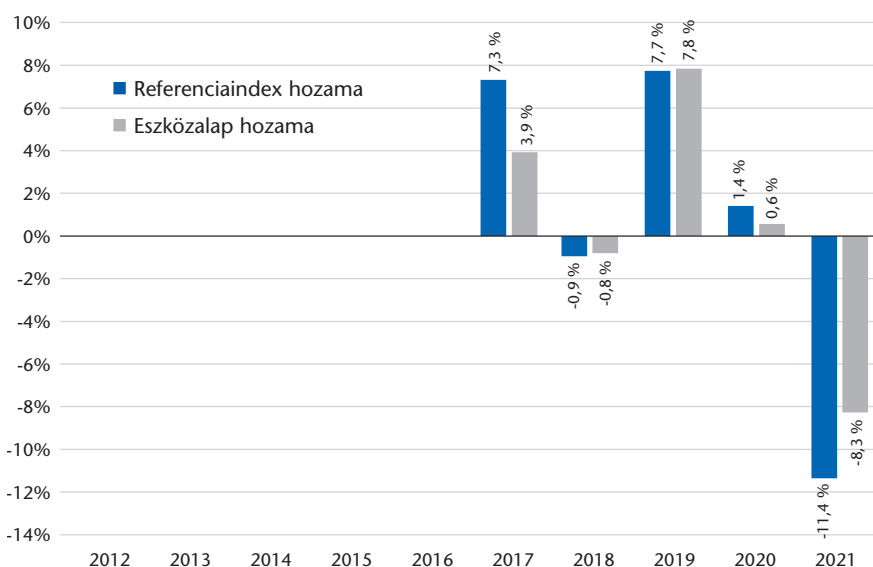
Segíthet Önnek annak értékelésében, hogy a múltban hogyan kezelték az eszközalapot, valamint annak a referenciaértékével történő összehasonlításában.

A számítás az eszközalap nettó eszközértékén alapul. Az eszközalap teljesítményét az eszközalappal kapcsolatos költségek levonása után jelenítjük meg. A bemutatott adatok nem veszik figyelembe a szerződésszintű belépési, kilépési és folyó költségeket. A biometrikus kockázati díj (kockázati díj) külön nem kerül levonásra, azt a Biztosító a szerződés szinten levont egyéb költségekből fedezi, így a befektetési hozamot a kockázati díj nem csökkenti.

Menedzselt konzervatív eszközalap

Az eszközalap indulásának éve 2017. Az adatokat forintban (Ft) számoltuk ki.

Ez a diagram az eszközalap teljesítményét az utolsó 5 év veszteségének vagy nyereségének százalékos arányaként mutatja a referenciaértékhez képest.



A múltbeli teljesítmény nem megbízható mutatója a jövőbeli teljesítménynek. A piacok a jövőben nagyon eltérő módon alakulhatnak.

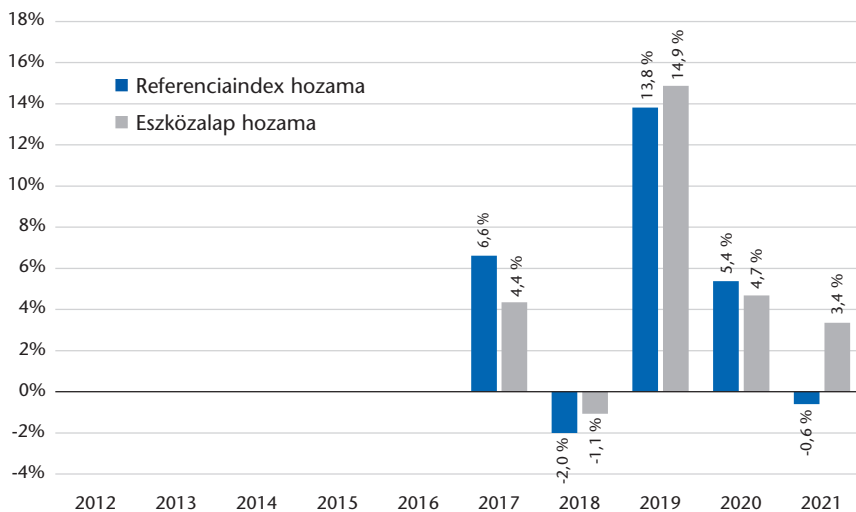
Segíthet Önnek annak értékelésében, hogy a múltban hogyan kezelték az eszközalapot, valamint annak a referenciaértékével történő összehasonlításában.

A számítás az eszközalap nettó eszközértékén alapul. Az eszközalap teljesítményét az eszközalappal kapcsolatos költségek levonása után jelenítjük meg. A bemutatott adatok nem veszik figyelembe a szerződésszintű belépési, kilépési és folyó költségeket. A biometrikus kockázati díj (kockázati díj) külön nem kerül levonásra, azt a Biztosító a szerződés szinten levont egyéb költségekből fedezi, így a befektetési hozamot a kockázati díj nem csökkenti.

Menedzselt kötvénytúlsúlyos eszközalap

Az eszközalap indulásának éve 2017. Az adatokat forintban (Ft) számoltuk ki.

Ez a diagram az eszközalap teljesítményét az utolsó 5 év veszteségének vagy nyereségének százalékos arányaként mutatja a referenciaértékhez képest.



A múltbeli teljesítmény nem megbízható mutatója a jövőbeli teljesítménynek. A piacok a jövőben nagyon eltérő módon alakulhatnak.

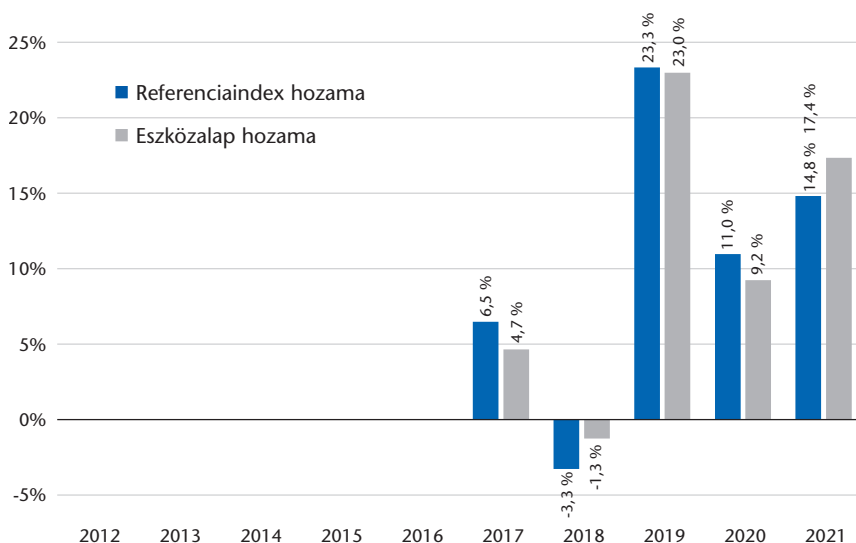
Segíthet Önnek annak értékelésében, hogy a múltban hogyan kezelték az eszközalapot, valamint annak a referenciaértékével történő összehasonlításában.

A számítás az eszközalap nettó eszközértékén alapul. Az eszközalap teljesítményét az eszközalappal kapcsolatos költségek levonása után jelenítjük meg. A bemutatott adatok nem veszik figyelembe a szerződésszintű belépési, kilépési és folyó költségeket. A biometrikus kockázati díj (kockázati díj) külön nem kerül levonásra, azt a Biztosító a szerződés szinten levont egyéb költségekből fedezi, így a befektetési hozamot a kockázati díj nem csökkenti.

Menedzselt részvénytúlsúlyos eszközalap

Az eszközalap indulásának éve 2017. Az adatokat forintban (Ft) számoltuk ki.

Ez a diagram az eszközalap teljesítményét az utolsó 5 év veszteségének vagy nyereségének százalékos arányaként mutatja a referenciaértékhez képest.



A múltbeli teljesítmény nem megbízható mutatója a jövőbeli teljesítménynek. A piacok a jövőben nagyon eltérő módon alakulhatnak.

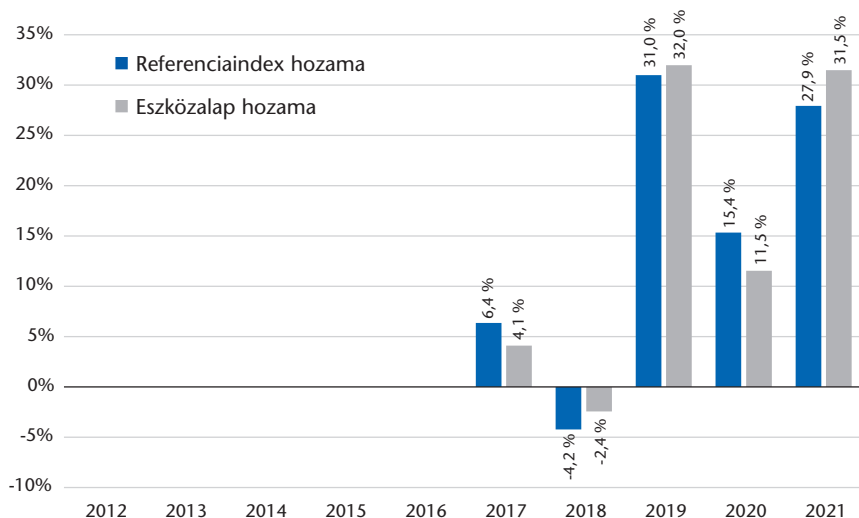
Segíthet Önnek annak értékelésében, hogy a múltban hogyan kezelték az eszközalapot, valamint annak a referenciaértékével történő összehasonlításában.

A számítás az eszközalap nettó eszközértékén alapul. Az eszközalap teljesítményét az eszközalappal kapcsolatos költségek levonása után jelenítjük meg. A bemutatott adatok nem veszik figyelembe a szerződésszintű belépési, kilépési és folyó költségeket. A biometrikus kockázati díj (kockázati díj) külön nem kerül levonásra, azt a Biztosító a szerződés szinten levont egyéb költségekből fedezi, így a befektetési hozamot a kockázati díj nem csökkenti.

Fejlett piaci részvény eszközalap

Az eszközalap indulásának éve 2017. Az adatokat forintban (Ft) számoltuk ki.

Ez a diagram az eszközalap teljesítményét az utolsó 5 év veszteségének vagy nyereségének százalékos arányaként mutatja a referenciaértékhez képest.



A múltbeli teljesítmény nem megbízható mutatója a jövőbeli teljesítménynek. A piacok a jövőben nagyon eltérő módon alakulhatnak.

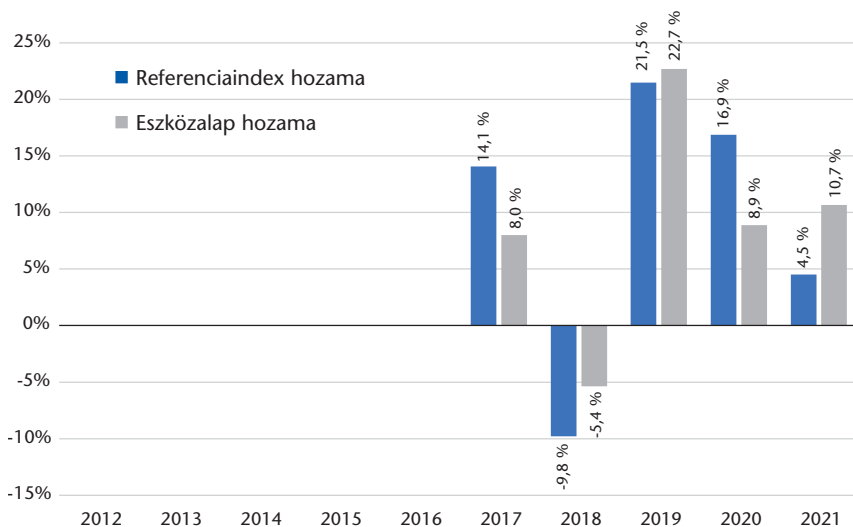
Segíthet Önnek annak értékelésében, hogy a múltban hogyan kezelték az eszközalapot, valamint annak a referenciaértékével történő összehasonlításában.

A számítás az eszközalap nettó eszközértékén alapul. Az eszközalap teljesítményét az eszközalappal kapcsolatos költségek levonása után jelenítjük meg. A bemutatott adatok nem veszik figyelembe a szerződés szintű belépési, kilépési és folyó költségeket. A biometrikus kockázati díj (kockázati díj) külön nem kerül levonásra, azt a Biztosító a szerződés szinten levont egyéb költségekből fedezi, így a befektetési hozamot a kockázati díj nem csökkenti.

Feltörekvő piaci részvény eszközalap

Az eszközalap indulásának éve 2017. Az adatokat forintban (Ft) számoltuk ki.

Ez a diagram az eszközalap teljesítményét az utolsó 5 év veszteségének vagy nyereségének százalékos arányaként mutatja a referenciaértékhez képest.



A múltbeli teljesítmény nem megbízható mutatója a jövőbeli teljesítménynek. A piacok a jövőben nagyon eltérő módon alakulhatnak.

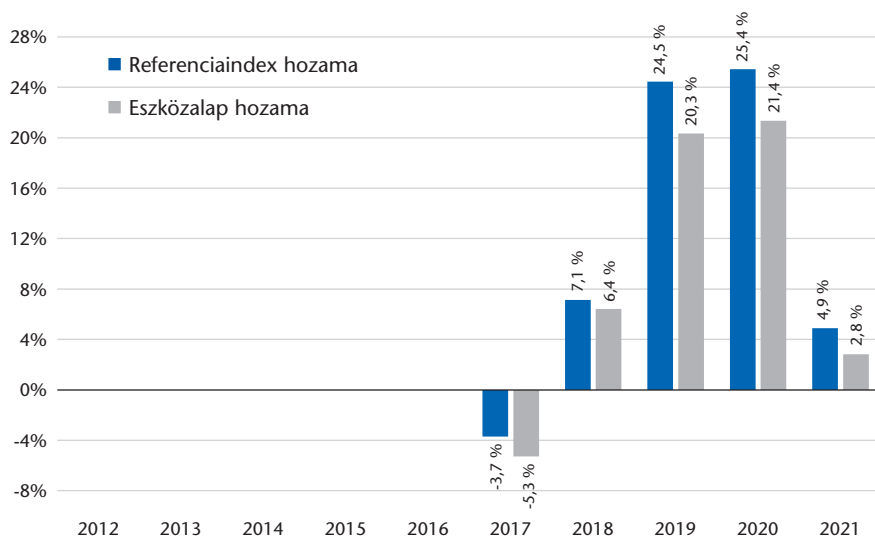
Segíthet Önnek annak értékelésében, hogy a múltban hogyan kezelték az eszközalapot, valamint annak a referenciaértékével történő összehasonlításában.

A számítás az eszközalap nettó eszközértékén alapul. Az eszközalap teljesítményét az eszközalappal kapcsolatos költségek levonása után jelenítjük meg. A bemutatott adatok nem veszik figyelembe a szerződés szintű belépési, kilépési és folyó költségeket. A biometrikus kockázati díj (kockázati díj) külön nem kerül levonásra, azt a Biztosító a szerződés szinten levont egyéb költségekből fedezi, így a befektetési hozamot a kockázati díj nem csökkenti.

Arany eszközalap

Az eszközalap indulásának éve 2017. Az adatokat forintban (Ft) számoltuk ki.

Ez a diagram az eszközalap teljesítményét az utolsó 5 év veszteségének vagy nyereségének százalékos arányaként mutatja a referenciaértékhez képest.



A múltbeli teljesítmény nem megbízható mutatója a jövőbeli teljesítménynek. A piacok a jövőben nagyon eltérő módon alakulhatnak.

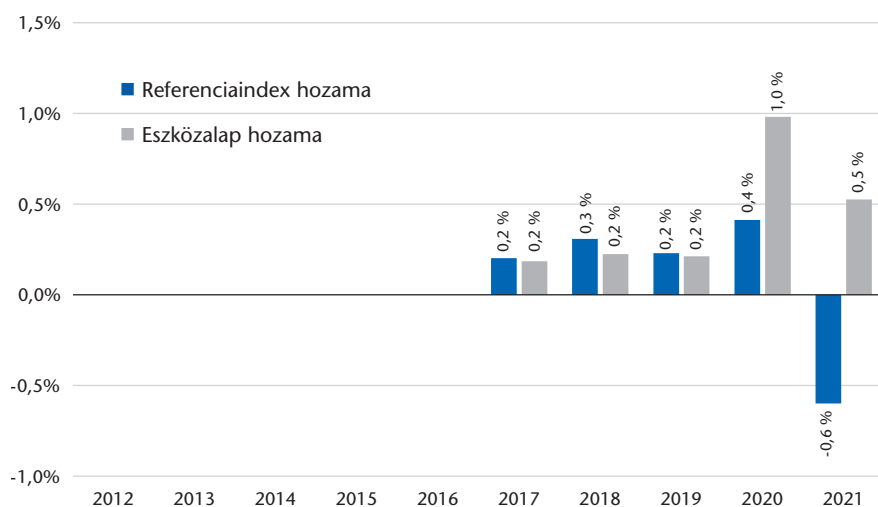
Segíthet Önnek annak értékelésében, hogy a múltban hogyan kezelték az eszközalapot, valamint annak a referenciaértékével történő összehasonlításában.

A számítás az eszközalap nettó eszközértékén alapul. Az eszközalap teljesítményét az eszközalappal kapcsolatos költségek levonása után jelenítjük meg. A bemutatott adatok nem veszik figyelembe a szerződés szintű belépési, kilépési és folyó költségeket. A biometrikus kockázati díj (kockázati díj) külön nem kerül levonásra, azt a Biztosító a szerződés szinten levont egyéb költségekből fedezi, így a befektetési hozamot a kockázati díj nem csökkenti.

Forint likviditás eszközalap

Az eszközalap indulásának éve 2017. Az adatokat forintban (Ft) számoltuk ki.

Ez a diagram az eszközalap teljesítményét az utolsó 5 év veszteségének vagy nyereségének százalékos arányaként mutatja a referenciaértékhez képest.



A múltbeli teljesítmény nem megbízható mutatója a jövőbeli teljesítménynek. A piacok a jövőben nagyon eltérő módon alakulhatnak.

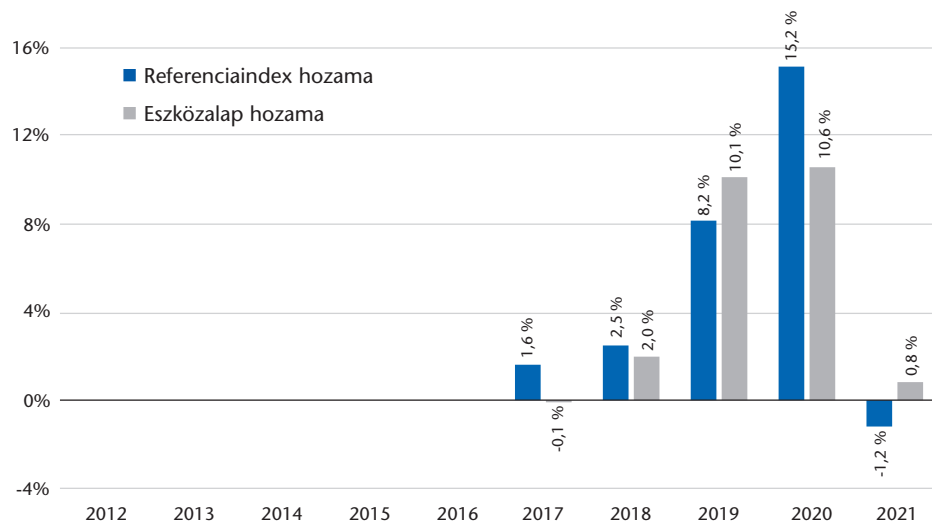
Segíthet Önnek annak értékelésében, hogy a múltban hogyan kezelték az eszközalapot, valamint annak a referenciaértékével történő összehasonlításában.

A számítás az eszközalap nettó eszközértékén alapul. Az eszközalap teljesítményét az eszközalappal kapcsolatos költségek levonása után jelenítjük meg. A bemutatott adatok nem veszik figyelembe a szerződés szintű belépési, kilépési és folyó költségeket. A biometrikus kockázati díj (kockázati díj) külön nem kerül levonásra, azt a Biztosító a szerződés szinten levont egyéb költségekből fedezi, így a befektetési hozamot a kockázati díj nem csökkenti.

Globális kötvény eszközalap

Az eszközalap indulásának éve 2017. Az adatokat forintban (Ft) számoltuk ki.

Ez a diagram az eszközalap teljesítményét az utolsó 5 év veszteségének vagy nyereségének százalékos arányaként mutatja a referenciaértékhez képest.



A múltbeli teljesítmény nem megbízható mutatója a jövőbeli teljesítménynek. A piacok a jövőben nagyon eltérő módon alakulhatnak.

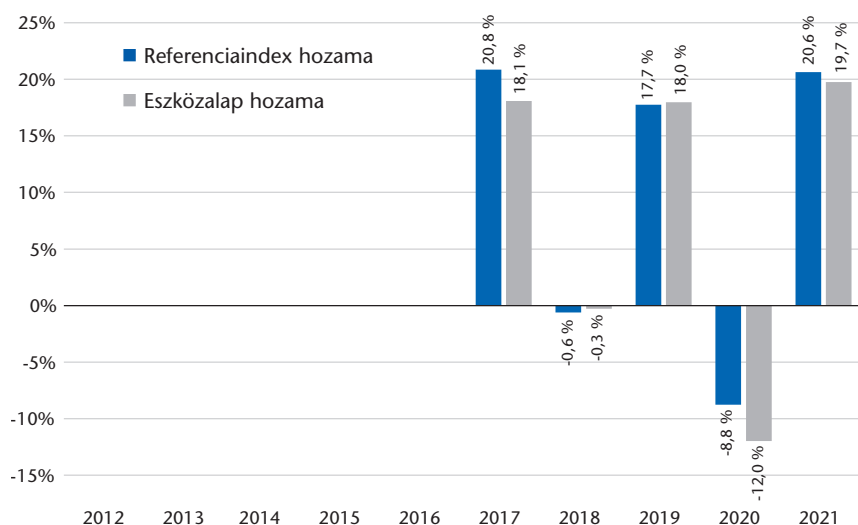
Segíthet Önnek annak értékelésében, hogy a múltban hogyan kezelték az eszközalapot, valamint annak a referenciaértékével történő összehasonlításában.

A számítás az eszközalap nettó eszközértékén alapul. Az eszközalap teljesítményét az eszközalappal kapcsolatos költségek levonása után jelenítjük meg. A bemutatott adatok nem veszik figyelembe a szerződés szintű belépési, kilépési és folyó költségeket. A biometrikus kockázati díj (kockázati díj) külön nem kerül levonásra, azt a Biztosító a szerződés szinten levont egyéb költségekből fedezi, így a befektetési hozamot a kockázati díj nem csökkenti.

Hazai részvény eszközalap

Az eszközalap indulásának éve 2017. Az adatokat forintban (Ft) számoltuk ki.

Ez a diagram az eszközalap teljesítményét az utolsó 5 év veszteségének vagy nyereségének százalékos arányaként mutatja a referenciaértékhez képest.



A múltbeli teljesítmény nem megbízható mutatója a jövőbeli teljesítménynek. A piacok a jövőben nagyon eltérő módon alakulhatnak.

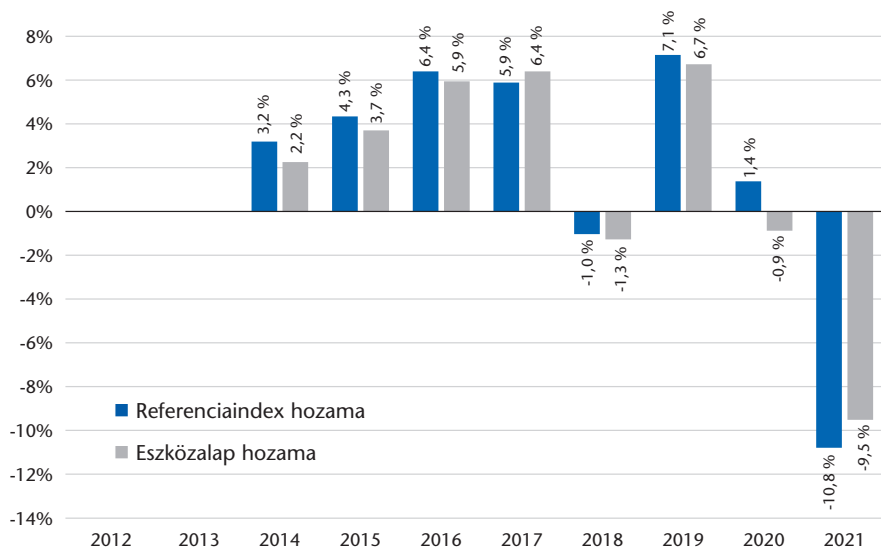
Segíthet Önnek annak értékelésében, hogy a múltban hogyan kezelték az eszközalapot, valamint annak a referenciaértékével történő összehasonlításában.

A számítás az eszközalap nettó eszközértékén alapul. Az eszközalap teljesítményét az eszközalappal kapcsolatos költségek levonása után jelenítjük meg. A bemutatott adatok nem veszik figyelembe a szerződés szintű belépési, kilépési és folyó költségeket. A biometrikus kockázati díj (kockázati díj) külön nem kerül levonásra, azt a Biztosító a szerződés szinten levont egyéb költségekből fedezi, így a befektetési hozamot a kockázati díj nem csökkenti.

Magyar államkötvény eszközalap

Az eszközalap indulásának éve 2017. Az adatokat forintban (Ft) számoltuk ki.

Ez a diagram az eszközalap teljesítményét az utolsó 5 év veszteségének vagy nyereségének százalékos arányaként mutatja a referenciaértékhez képest.



A múltbeli teljesítmény nem megbízható mutatója a jövőbeli teljesítménynek. A piacok a jövőben nagyon eltérő módon alakulhatnak.

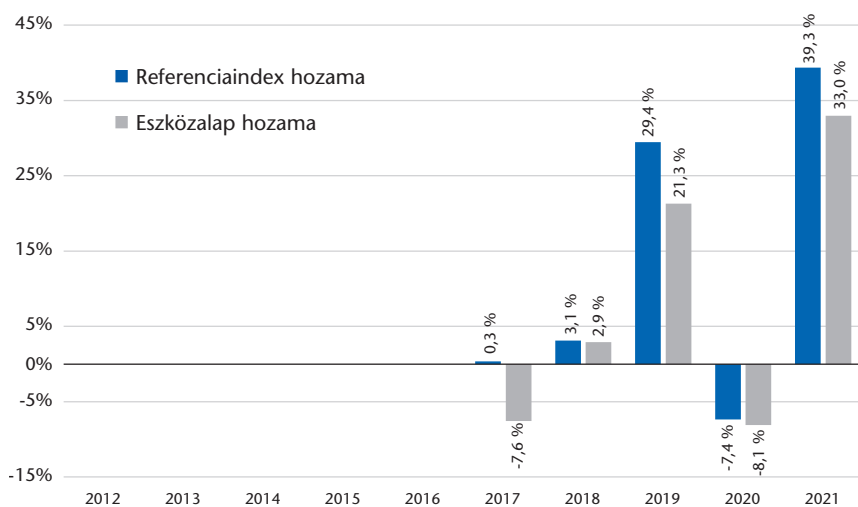
Segíthet Önnek annak értékelésében, hogy a múltban hogyan kezelték az eszközalapot, valamint annak a referenciaértékével történő összehasonlításában.

A számítás az eszközalap nettó eszközértékén alapul. Az eszközalap teljesítményét az eszközalappal kapcsolatos költségek levonása után jelenítjük meg. A bemutatott adatok nem veszik figyelembe a szerződés szintű belépési, kilépési és folyó költségeket. A biometrikus kockázati díj (kockázati díj) külön nem kerül levonásra, azt a Biztosító a szerződés szinten levont egyéb költségekből fedezi, így a befektetési hozamot a kockázati díj nem csökkenti.

Nemzetközi ingatlan eszközalap

Az eszközalap indulásának éve 2017. Az adatokat forintban (Ft) számoltuk ki.

Ez a diagram az eszközalap teljesítményét az utolsó 5 év veszteségének vagy nyereségének százalékos arányaként mutatja a referenciaértékhez képest.



A múltbeli teljesítmény nem megbízható mutatója a jövőbeli teljesítménynek. A piacok a jövőben nagyon eltérő módon alakulhatnak.

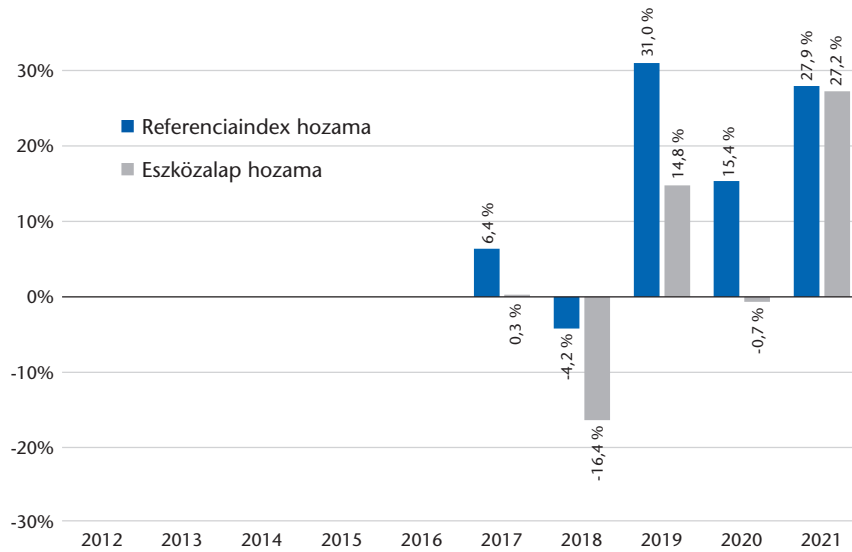
Segíthet Önnek annak értékelésében, hogy a múltban hogyan kezelték az eszközalapot, valamint annak a referenciaértékével történő összehasonlításában.

A számítás az eszközalap nettó eszközértékén alapul. Az eszközalap teljesítményét az eszközalappal kapcsolatos költségek levonása után jelenítjük meg. A bemutatott adatok nem veszik figyelembe a szerződés szintű belépési, kilépési és folyó költségeket. A biometrikus kockázati díj (kockázati díj) külön nem kerül levonásra, azt a Biztosító a szerződés szinten levont egyéb költségekből fedezi, így a befektetési hozamot a kockázati díj nem csökkenti.

ProtAktív globális részvény eszközalap

Az eszközalap indulásának éve 2017. Az adatokat forintban (Ft) számoltuk ki.

Ez a diagram az eszközalap teljesítményét az utolsó 5 év veszteségének vagy nyereségének százalékos arányaként mutatja a referenciaértékhez képest.



A múltbeli teljesítmény nem megbízható mutatója a jövőbeli teljesítménynek. A piacok a jövőben nagyon eltérő módon alakulhatnak.

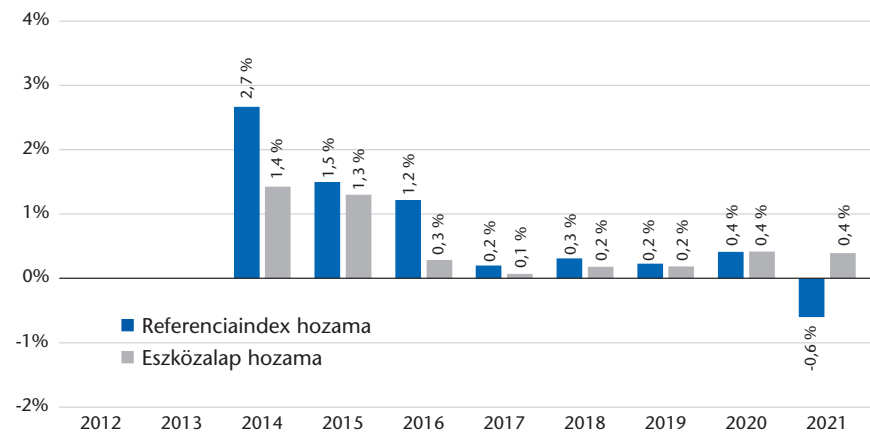
Segíthet Önnek annak értékelésében, hogy a múltban hogyan kezelték az eszközalapot, valamint annak a referenciaértékével történő összehasonlításában.

A számítás az eszközalap nettó eszközértékén alapul. Az eszközalap teljesítményét az eszközalappal kapcsolatos költségek levonása után jelenítjük meg. A bemutatott adatok nem veszik figyelembe a szerződés szintű belépési, kilépési és folyó költségeket. A biometrikus kockázati díj (kockázati díj) külön nem kerül levonásra, azt a Biztosító a szerződés szinten levont egyéb költségekből fedezi, így a befektetési hozamot a kockázati díj nem csökkenti.

Rövid lejáratú pénzügyi eszközalap

Az eszközalap indulásának éve 2017. Az adatokat forintban (Ft) számoltuk ki.

Ez a diagram az eszközalap teljesítményét az utolsó 5 év veszteségének vagy nyereségének százalékos arányaként mutatja a referenciaértékhez képest.



A múltbeli teljesítmény nem megbízható mutatója a jövőbeli teljesítménynek. A piacok a jövőben nagyon eltérő módon alakulhatnak.

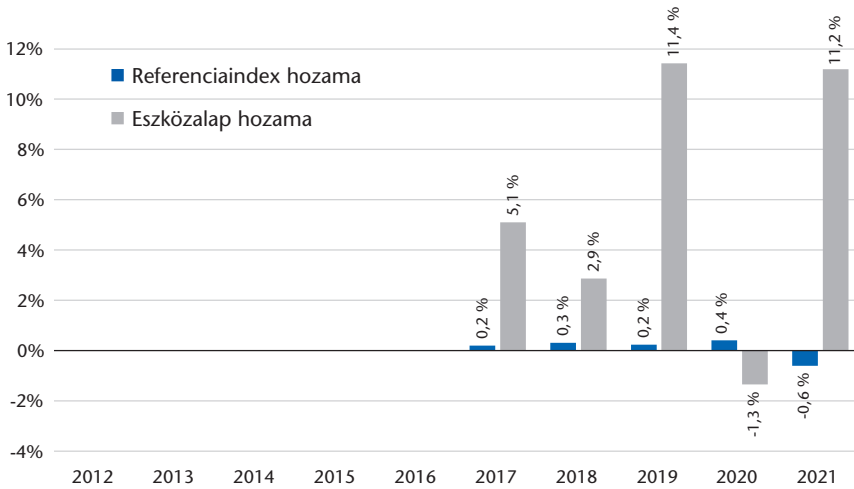
Segíthet Önnek annak értékelésében, hogy a múltban hogyan kezelték az eszközalapot, valamint annak a referenciaértékével történő összehasonlításában.

A számítás az eszközalap nettó eszközértékén alapul. Az eszközalap teljesítményét az eszközalappal kapcsolatos költségek levonása után jelenítjük meg. A bemutatott adatok nem veszik figyelembe a szerződés szintű belépési, kilépési és folyó költségeket. A biometrikus kockázati díj (kockázati díj) külön nem kerül levonásra, azt a Biztosító a szerződés szinten levont egyéb költségekből fedezi, így a befektetési hozamot a kockázati díj nem csökkenti.

Spektrum abszolút hozamú eszközalap

Az eszközalap indulásának éve 2017. Az adatokat forintban (Ft) számoltuk ki.

Ez a diagram az eszközalap teljesítményét az utolsó 5 év veszteségének vagy nyereségének százalékos arányaként mutatja a referenciaértékhez képest.



A múltbeli teljesítmény nem megbízható mutatója a jövőbeli teljesítménynek. A piacok a jövőben nagyon eltérő módon alakulhatnak.

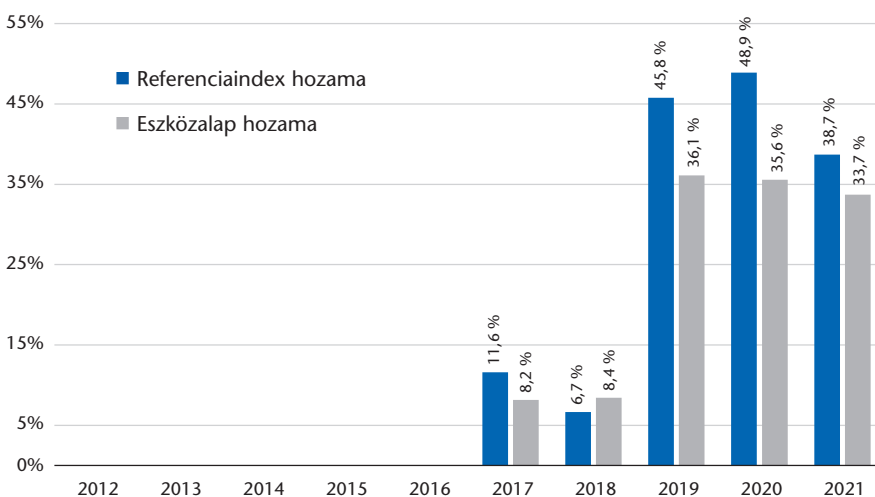
Segíthet Önnek annak értékelésében, hogy a múltban hogyan kezelték az eszközalapot, valamint annak a referenciaértékével történő összehasonlításában.

A számítás az eszközalap nettó eszközértékén alapul. Az eszközalap teljesítményét az eszközalappal kapcsolatos költségek levonása után jelenítjük meg. A bemutatott adatok nem veszik figyelembe a szerződés szintű belépési, kilépési és folyó költségeket. A biometrikus kockázati díj (kockázati díj) külön nem kerül levonásra, azt a Biztosító a szerződés szinten levont egyéb költségekből fedezi, így a befektetési hozamot a kockázati díj nem csökkenti.

Új technológiák részvény eszközalap

Az eszközalap indulásának éve 2017. Az adatokat forintban (Ft) számoltuk ki.

Ez a diagram az eszközalap teljesítményét az utolsó 5 év veszteségének vagy nyereségének százalékos arányaként mutatja a referenciaértékhez képest.



A múltbeli teljesítmény nem megbízható mutatója a jövőbeli teljesítménynek. A piacok a jövőben nagyon eltérő módon alakulhatnak.

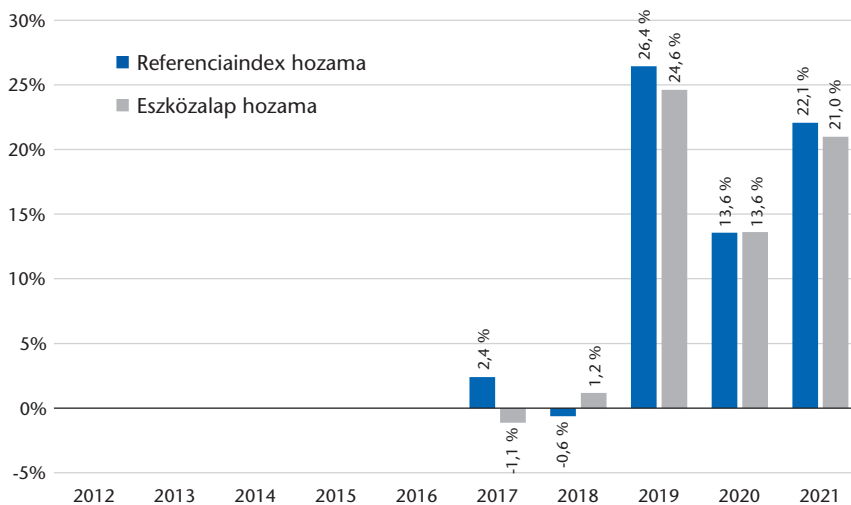
Segíthet Önnek annak értékelésében, hogy a múltban hogyan kezelték az eszközalapot, valamint annak a referenciaértékével történő összehasonlításában.

A számítás az eszközalap nettó eszközértékén alapul. Az eszközalap teljesítményét az eszközalappal kapcsolatos költségek levonása után jelenítjük meg. A bemutatott adatok nem veszik figyelembe a szerződés szintű belépési, kilépési és folyó költségeket. A biometrikus kockázati díj (kockázati díj) külön nem kerül levonásra, azt a Biztosító a szerződés szinten levont egyéb költségekből fedezi, így a befektetési hozamot a kockázati díj nem csökkenti.

Cél 2030 eszközalap

Az eszközalap indulásának éve 2017. Az adatokat forintban (Ft) számoltuk ki.

Ez a diagram az eszközalap teljesítményét az utolsó 5 év veszteségének vagy nyereségének százalékos arányaként mutatja a referenciaértékhez képest.



A múltbeli teljesítmény nem megbízható mutatója a jövőbeli teljesítménynek. A piacok a jövőben nagyon eltérő módon alakulhatnak.

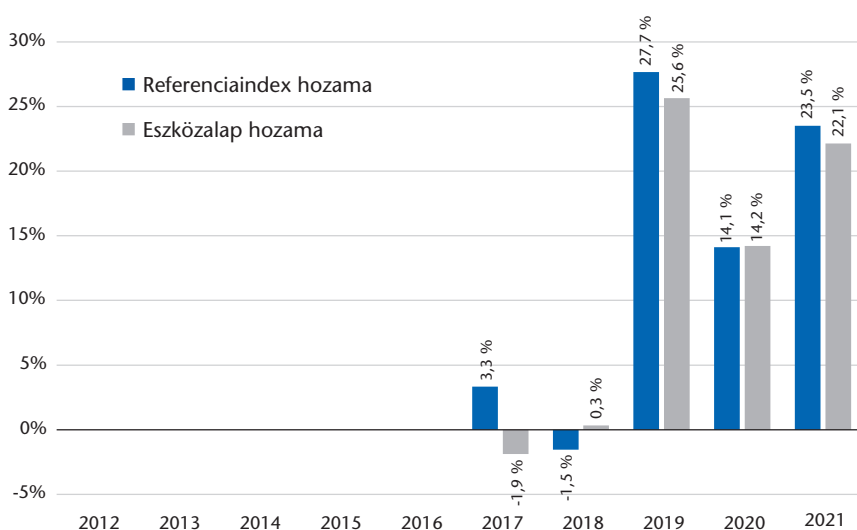
Segíthet Önnek annak értékelésében, hogy a múltban hogyan kezelték az eszközalapot, valamint annak a referenciaértékével történő összehasonlításában.

A számítás az eszközalap nettó eszközértékén alapul. Az eszközalap teljesítményét az eszközalappal kapcsolatos költségek levonása után jelenítjük meg. A bemutatott adatok nem veszik figyelembe a szerződésszintű belépési, kilépési és folyó költségeket. A biometrikus kockázati díj (kockázati díj) külön nem kerül levonásra, azt a Biztosító a szerződés szinten levont egyéb költségekből fedezi, így a befektetési hozamot a kockázati díj nem csökkenti.

Cél 2035 eszközalap

Az eszközalap indulásának éve 2017. Az adatokat forintban (Ft) számoltuk ki.

Ez a diagram az eszközalap teljesítményét az utolsó 5 év veszteségének vagy nyereségének százalékos arányaként mutatja a referenciaértékhez képest.



A múltbeli teljesítmény nem megbízható mutatója a jövőbeli teljesítménynek. A piacok a jövőben nagyon eltérő módon alakulhatnak.

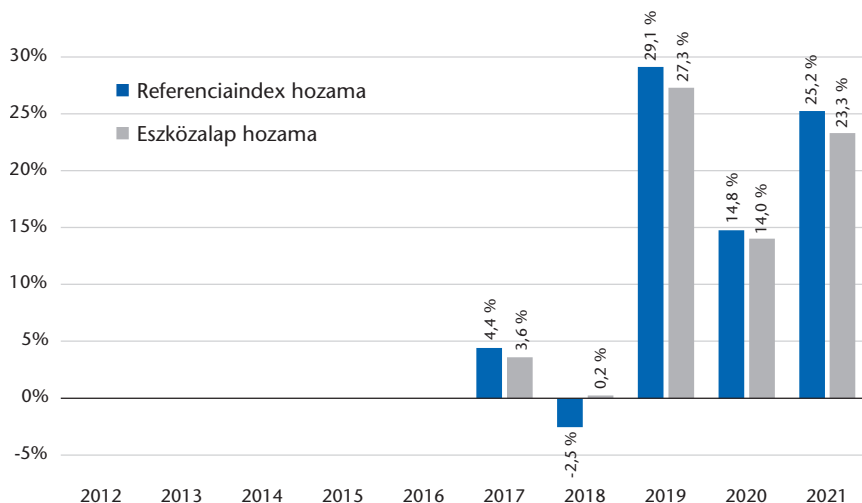
Segíthet Önnek annak értékelésében, hogy a múltban hogyan kezelték az eszközalapot, valamint annak a referenciaértékével történő összehasonlításában.

A számítás az eszközalap nettó eszközértékén alapul. Az eszközalap teljesítményét az eszközalappal kapcsolatos költségek levonása után jelenítjük meg. A bemutatott adatok nem veszik figyelembe a szerződésszintű belépési, kilépési és folyó költségeket. A biometrikus kockázati díj (kockázati díj) külön nem kerül levonásra, azt a Biztosító a szerződés szinten levont egyéb költségekből fedezi, így a befektetési hozamot a kockázati díj nem csökkenti.

Cél 2040 eszközalap

Az eszközalap indulásának éve 2017. Az adatokat forintban (Ft) számoltuk ki.

Ez a diagram az eszközalap teljesítményét az utolsó 5 év veszteségének vagy nyereségének százalékos arányaként mutatja a referenciaértékhez képest.



A múltbeli teljesítmény nem megbízható mutatója a jövőbeli teljesítménynek. A piacok a jövőben nagyon eltérő módon alakulhatnak.

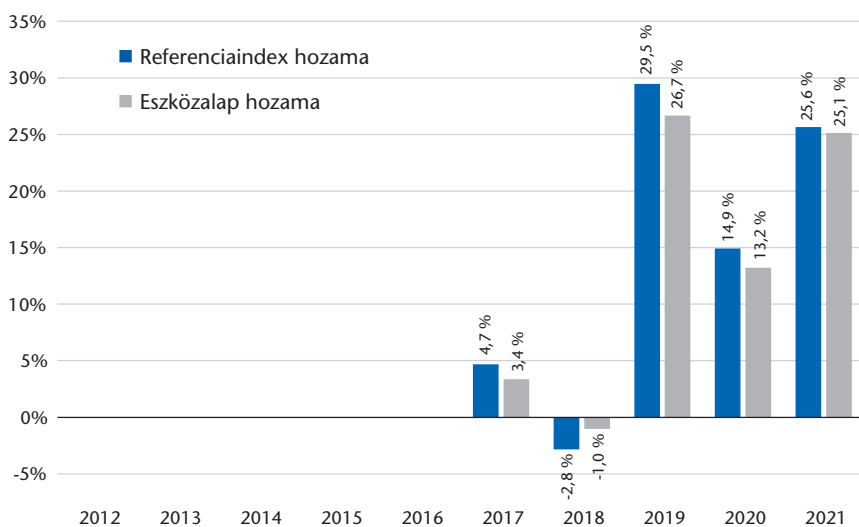
Segíthet Önnek annak értékelésében, hogy a múltban hogyan kezelték az eszközalapot, valamint annak a referenciaértékével történő összehasonlításában.

A számítás az eszközalap nettó eszközértékén alapul. Az eszközalap teljesítményét az eszközalappal kapcsolatos költségek levonása után jelenítjük meg. A bemutatott adatok nem veszik figyelembe a szerződés szintű belépési, kilépési és folyó költségeket. A biometrikus kockázati díj (kockázati díj) külön nem kerül levonásra, azt a Biztosító a szerződés szinten levont egyéb költségekből fedezi, így a befektetési hozamot a kockázati díj nem csökkenti.

Cél 2045 eszközalap

Az eszközalap indulásának éve 2017. Az adatokat forintban (Ft) számoltuk ki.

Ez a diagram az eszközalap teljesítményét az utolsó 5 év veszteségének vagy nyereségének százalékos arányaként mutatja a referenciaértékhez képest.



A múltbeli teljesítmény nem megbízható mutatója a jövőbeli teljesítménynek. A piacok a jövőben nagyon eltérő módon alakulhatnak.

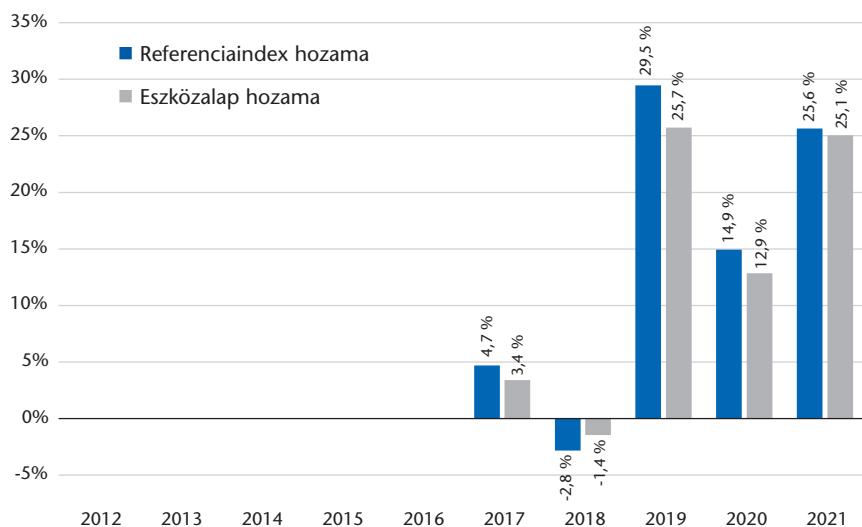
Segíthet Önnek annak értékelésében, hogy a múltban hogyan kezelték az eszközalapot, valamint annak a referenciaértékével történő összehasonlításában.

A számítás az eszközalap nettó eszközértékén alapul. Az eszközalap teljesítményét az eszközalappal kapcsolatos költségek levonása után jelenítjük meg. A bemutatott adatok nem veszik figyelembe a szerződés szintű belépési, kilépési és folyó költségeket. A biometrikus kockázati díj (kockázati díj) külön nem kerül levonásra, azt a Biztosító a szerződés szinten levont egyéb költségekből fedezi, így a befektetési hozamot a kockázati díj nem csökkenti.

Cél 2050 eszközalap

Az eszközalap indulásának éve 2017. Az adatokat forintban (Ft) számoltuk ki.

Ez a diagram az eszközalap teljesítményét az utolsó 5 év veszteségének vagy nyereségének százalékos arányaként mutatja a referenciaértékhez képest.



A múltbeli teljesítmény nem megbízható mutatója a jövőbeli teljesítménynek. A piacok a jövőben nagyon eltérő módon alakulhatnak.

Segíthet Önnek annak értékelésében, hogy a múltban hogyan kezelték az eszközalapot, valamint annak a referenciaértékével történő összehasonlításában.

A számítás az eszközalap nettó eszközértékén alapul. Az eszközalap teljesítményét az eszközalappal kapcsolatos költségek levonása után jelenítjük meg. A bemutatott adatok nem veszik figyelembe a szerződésszintű belépési, kilépési és folyó költségeket. A biometrikus kockázati díj (kockázati díj) külön nem kerül levonásra, azt a Biztosító a szerződés szinten levont egyéb költségekből fedezi, így a befektetési hozamot a kockázati díj nem csökkenti.

Raiffeisen Megoldás Start eszközalap

A Raiffeisen Megoldás Start eszközalap nem rendelkezik egy teljes naptári évre vonatkozó hozam adatokkal, ezért nem tudunk Önnek tájékoztatás adni az eszközalap múltbeli teljesítményéről.

Raiffeisen Megoldás Plusz eszközalap

A Raiffeisen Megoldás Plusz eszközalap nem rendelkezik egy teljes naptári évre vonatkozó hozam adatokkal, ezért nem tudunk Önnek tájékoztatás adni az eszközalap múltbeli teljesítményéről.

Raiffeisen Megoldás Pro eszközalap

A Raiffeisen Megoldás Pro eszközalap nem rendelkezik egy teljes naptári évre vonatkozó hozam adatokkal, ezért nem tudunk Önnek tájékoztatás adni az eszközalap múltbeli teljesítményéről.

Raiffeisen Közép-Kelet-Európa Részvény eszközalap

A Raiffeisen Közép-Kelet-Európa Részvény eszközalap nem rendelkezik egy teljes naptári évre vonatkozó hozam adatokkal, ezért nem tudunk Önnek tájékoztatás adni az eszközalap múltbeli teljesítményéről.

Raiffeisen Hazai Hosszú Kötvény eszközalap

A Raiffeisen Hazai Hosszú Kötvény eszközalap nem rendelkezik egy teljes naptári évre vonatkozó hozamadatokkal, ezért nem tudunk Önnek tájékoztatás adni az eszközalap múltbéli teljesítményéről.

Fenntartható menedzselt kiegyensúlyozott eszközalap

A Fenntartható menedzselt kiegyensúlyozott eszközalap nem rendelkezik egy teljes naptári évre vonatkozó hozamadatokkal, ezért nem tudunk Önnek tájékoztatás adni az eszközalap múltbéli teljesítményéről.

Fenntartható globális részvény eszközalap

A Fenntartható globális részvény eszközalap nem rendelkezik egy teljes naptári évre vonatkozó hozamadatokkal, ezért nem tudunk Önnek tájékoztatás adni az eszközalap múltbéli teljesítményéről.