

**A Premium 110 termék mellé választható  
eszközalapokra vonatkozó konkrét  
információkat tartalmazó dokumentum**

# A Premium 110 termék mellé választható Cél 2030 eszközalapra vonatkozó konkrét információk

A termékre vonatkozó Kiemelt információkat tartalmazó dokumentum (KID) tartalmazza a termékre vonatkozó fontos további információkat, jelen dokumentum az eszközalapra vonatkozó fontos konkrét információkat mutatja be. Jelen dokumentum kelte: 2023. január 1.

<b>Termék</b>	<b>Eszközalap</b>
Premium 110	Cél 2030 eszközalap

Ön olyan terméket készül megvenni, amely összetett és megértése nehéz lehet.

## Milyen termékről van szó?

Jelen dokumentum azt az esetet mutatja be, amikor Ön a befektetéseit kizárólag ebben a fent megnevezett eszközalapban helyezi el és tartja. Az eszközalapra vonatkozó részletes információ az eszközalap befektetési politikájában található, amely a biztosítási szerződési feltételek részét képezi, illetve a [www.uniqa.hu](http://www.uniqa.hu) weboldalon is elérhető.

**Célok:** A cél eszközalapok és mögöttes befektetéseik célja hosszú távon hozam elérése olyan befektetők érdeklődésére számítva, akik megtakarításra az eszközalapok nevében szereplő évek (cél dátumok) körül tartanak igényt. Az eszközalapok mögött elsődlegesen globális részvények, kötvények, kamatozó értékpapírok és pénzpiaci eszközök állnak, pontos összetételük a befektetési politikából adódóan folyamatosan változik, a kockázatos kitettség a lejárat dátumhoz közeledve csökken. Az eszközalap befektetési

egységeinek árfolyamát – és így hozamát – az egy befektetési egységre eső nettó eszközérték határozza meg. Hozzávetőleges referencia-összetétel 2022-ben: amerikai részvény 38,14%, globális részvény 24,99%, amerikai kötvény 25,58%, nemzetközi kötvény 11,28% (az érvényes MNB árfolyamon forintra váltva). Az eszközalap ajánlott tartási ideje a cél dátumig tart. Az eszközalap a cél dátum elérésekor nem szűnik meg automatikusan, hanem az utolsó referencia-összetétele szerint folytatja a befektetést.

**Megcélzott lakossági befektető:** Jellemzően nagy veszteségtűréssel rendelkező, vagy hosszú befektetési időhorizontú, nyugdíjcéllal megtakarító, vagy átlagosnál nagyobb elméleti tudással, piaci tapasztalattal rendelkező ügyfeleknek ajánlható, akik komoly árfolyamingadozásért cserébe elfogadják a jelentős hozampotenciált.

## Milyen kockázatai vannak a terméknek, és mit kaphatok cserébe?

### Kockázati mutató



**!** A kockázati mutató feltételezi, hogy Ön 20 évig megtartja a terméket. A tényleges kockázat jelentősen változhat, ha korábban váltja vissza a terméket és előfordulhat, hogy kisebb összeget kap vissza. Előfordulhat, hogy Ön nem tudja könnyen felmondani a terméket, vagy olyan áron kell felmondania, amely jelentősen befolyásolja, hogy Ön mekkora összeget kap vissza.

Az összesített kockázati mutató iránymutatást ad e termék más termékekhez viszonyított kockázati szintjéről. Azt mutatja meg, hogy a termék milyen

valószínűséggel fog pénzügyi veszteséget okozni a piacok mozgása miatt vagy azért, mert nem tudjuk Önt kifizetni.

Ezt a terméket a 7 osztály közül a 4. osztályba soroltuk, amely *közepes* kockázati osztály.

Az összesített kockázati mutató a piaci- és a hitelkockázat összesített hatását tükrözi. A piaci kockázatok a jövőbeli teljesítményből eredő potenciális veszteségeket jelenítik meg. A választható eszközalapok hitelkockázati besorolása azt jelzi, hogy a piaci feltételek milyen hatással lesznek azon képességünkre, hogy kifizessük Önt.

A jellemző kockázat típusokat és mértéküket, valamint az ajánlott minimális befektetési időtartamot az eszközalap befektetési politikája tartalmazza.

Az ajánlottnál rövidebb megtakarítási idő esetén aktív befektetői magatartás és fokozott figyelem szükséges a szerződő részéről.

Ez a termék nem foglal magában védelmet a jövőbeli piaci teljesítménnyel szemben, ezért befektetését részben vagy egészében elveszítheti.

Ha a biztosító nem képes teljesíteni az Önnek járó kifizetést, Ön elveszítheti a teljes befektetését.

## Teljesítmény forgatókönyvek

Az e termékből Ön által elérhető hozam a jövőbeli piaci teljesítmény függvénye. A jövőbeli piaci fejlemények bizonytalanok, és nem jelezhetők pontosan előre. A bemutatott kedvezőtlen, mérsékelt és kedvező forgatókönyvek a termék és a megfelelő referenciaérték elmúlt 25 évi legrövidebb, átlagos és legjobb teljesítményét alkalmazó illusztrációk. A stressz forgatókönyv bemutatja, hogy szélsőséges piaci körülmények esetén mekkora összeget kaphat vissza. Ez a forgatókönyvtípus egy 1997 és 2022 között végrehajtott befektetésre vonatkozik.

Ajánlott tartási idő	20 év			
Befektetés	400 000 Ft/1. év			
Biztosítási díj	0 Ft/1. év			
Túlélési forgatókönyvek		Ha Ön 1 év után visszavásárlást kér	Ha Ön 10 év után visszavásárlást kér	Ha Ön 20 év után visszavásárlást kér (ajánlott tartási idő)
Minimum	Nincs minimális garantált hozam. Ön elveszítheti befektetésének egy részét vagy annak egészét.			
Stressz forgatókönyv	Ezt az összeget kaphatja vissza a költségek levonása után (Ft)	49 774	1 988 846	4 224 821
	Éves átlagos hozam	-99,78%	-19,75%	-13,45%
Kedvezőtlen forgatókönyv	Ezt az összeget kaphatja vissza a költségek levonása után (Ft)	61 828	3 115 516	11 788 881
	Éves átlagos hozam	-99,42%	-8,93%	0,46%
Mérsékelt forgatókönyv	Ezt az összeget kaphatja vissza a költségek levonása után (Ft)	84 076	4 560 242	13 025 643
	Éves átlagos hozam	-98,06%	-0,60%	1,55%
Kedvező forgatókönyv	Ezt az összeget kaphatja vissza a költségek levonása után (Ft)	96 582	6 626 268	15 036 114
	Éves átlagos hozam	-96,86%	7,08%	3,07%
Felhalmozott befektetett összeg (Ft)		400 000	4 692 557	11 311 873
Haláleseti forgatókönyv				
Halál esetén	Ezt az összeget kaphatják vissza a kedvezményezettjei a költségek levonása után (Ft)	102 993	4 728 353	13 025 643
Baleseti halál esetén	Ezt az összeget kaphatják vissza a kedvezményezettjei a költségek levonása után (Ft)	352 993	4 978 353	13 275 643
Felhalmozott biztosítási díj (Ft)		0	0	0

A bemutatott számadatok magukban foglalják magának a terméknek az összes költségét, és tartalmazzák az Ön tanácsadójának vagy forgalmazójának a költségeit. A számadatok nem veszik figyelembe az Ön személyes adóügyi helyzetét, amely szintén befolyásolhatja az Ön által visszakapott összeg nagyságát.

## Milyen költségek merülnek fel?

A terméket Önnek értékesítő vagy arról Önnek tanácsot adó személy egyéb költségeket is felszámíthat. Ebben az esetben az adott személy tájékoztatja Önt ezekről a költségekről, és bemutatja, hogy az összes költség idővel milyen hatással lesz az Ön befektetésére.

### A költségek időbeli alakulása

A táblázatok azokat az összegeket mutatják be, amelyeket az Ön befektetéséből a különböző költség típusok fedezésére fordítanak. Ezek az összegek attól függenek, hogy Ön mennyit fektet be, mennyi ideig tartja a terméket. Az itt feltüntetett összegek egy befektetési példán és a különböző lehetséges befektetési időszakokon alapuló illusztrációk.

Azt feltételeztük, hogy:

- Az első évben Ön visszakapja a befektetett összeget (0%-os éves hozam). A többi tartási időre vonatkozóan azt feltételeztük, hogy a termék a mérsékelt forgatókönyv szerint teljesít.
- Évente 400 000 Ft kerül befektetésre. (a díj évente 3,5%-kal indexálódik)

Forgatókönyvek	Ha Ön 1 év után visszavásárlást kér	Ha Ön 10 év után visszavásárlást kér (ajánlott tartási idő fele)	Ha 20 év után visszavásárlást kér (ajánlott tartási idő)
Teljes költség (Ft)	320 117	1 001 421	2 151 531
Éves költséghatás (*)	98,39%	5,89% minden évben	2,64% minden évben

(\*) Ez azt szemlélteti, hogy a költségek évente hogyan csökkentik az Ön hozamát a tartási idő alatt. Ez például azt mutatja, hogy ha Ön az ajánlott tartási időnél kilép, az Ön évi átlagos hozama várhatóan 4,19% lesz a költségek előtt és 1,55% a költségek után. Előfordulhat, hogy a költségeket megosztjuk a terméket Önnek értékesítő személlyel az Ön számára nyújtott szolgáltatások fedezése érdekében.

### A költségek összetétele

Egyszeri költségek belépéskor vagy kilépéskor		Éves költséghatás, ha Ön 20 év után visszavásárlást kér (ajánlott tartási idő)
Belépési költségek	A Díjarányos kezdeti költség az első 3 évben befizetett díjból elvonva, melyből egy rész Kezdeti költség visszatérítési bónuszként visszakerül a szerződésre. A hatásnál e bónuszt beszámítottuk. E költség, ill. bónusz részletes leírása a szerződés 2.B, ill. 2.C sz. mellékletében szerepel.	0,29%
Kilépési költségek	A következő oszlopban a kilépési költségek „N/A”-ként szerepelnek, mivel nem alkalmazandók, ha Ön a terméket az ajánlott tartási időig tartja.	N/A
<b>Folyó költségek minden évben</b>		
Kezelési díjak és egyéb adminisztratív vagy működési költségek	A 4. évtől díj- és befektetésarányosan elvont költségeket bónuszok ellensúlyozzák (l. a szerződés 2.B és 2.C mellékletét), melyek a hatást csökkentik.	2,33%
Ügyleti költségek	Az Ön befektetése éves értékének 0,02%-a. Ez a termék számára alapul szolgáló befektetések általunk történő vásárlása és eladása során felmerülő költségek becslése. A tényleges összeg attól függően fog változni, hogy mennyit vásárolunk és értékesítünk.	0,02%
<b>Meghatározott feltételek mellett felmerülő járulékos költségek</b>		
Teljesítménydíjak és nyereségrészesedés	Ezen termékért nem kell teljesítménydíjat fizetni	0%

A befektetési összegtől függően eltérő költségek alkalmazandók: a biztosító magasabb díj fizetése esetén díjnagyságtól függő bónuszokkal kompenzálja a költségeket.

# A Premium 110 termék mellé választható Cél 2035 eszközalapra vonatkozó konkrét információk

A termékre vonatkozó Kiemelt információkat tartalmazó dokumentum (KID) tartalmazza a termékre vonatkozó fontos további információkat, jelen dokumentum az eszközalapra vonatkozó fontos konkrét információkat mutatja be. Jelen dokumentum kelte: 2023. január 1.

<b>Termék</b>	<b>Eszközalap</b>
Premium 110	Cél 2035 eszközalap

Ön olyan terméket készül megvenni, amely összetett és megértése nehéz lehet.

## Milyen termékről van szó?

Jelen dokumentum azt az esetet mutatja be, amikor Ön a befektetéseit kizárólag ebben a fent megnevezett eszközalapban helyezi el és tartja. Az eszközalapra vonatkozó részletes információ az eszközalap befektetési politikájában található, amely a biztosítási szerződési feltételek részét képezi, illetve a [www.uniqa.hu](http://www.uniqa.hu) weboldalon is elérhető.

**Célok:** A cél eszközalapok és mögöttes befektetéseik célja hosszú távon hozam elérése olyan befektetők érdeklődésére számítva, akik megtakarításra az eszközalapok nevében szereplő évek (cél dátumok) körül tartanak igényt. Az eszközalapok mögött elsődlegesen globális részvények, kötvények, kamatozó értékpapírok és pénzpiaci eszközök állnak, pontos összetételük a befektetési politikából adódóan folyamatosan változik, a kockázatos kitettség a lejárat dátumhoz közeledve csökken. Az eszközalap befektetési

egységeinek árfolyamát – és így hozamát – az egy befektetési egységre eső nettó eszközérték határozza meg. Hozzávetőleges referencia-összetétel 2022-ben: amerikai részvény 42,51%, globális részvény 28,22%, amerikai kötvény 20,37%, nemzetközi kötvény 8,88% (az érvényes MNB árfolyamon forintra váltva). Az eszközalap ajánlott tartási ideje a céldátumig tart. Az eszközalap a céldátum elérésekor nem szűnik meg automatikusan, hanem az utolsó referencia-összetétele szerint folytatja a befektetést.

**Megcélzott lakossági befektető:** Jellemzően nagy veszteségtűréssel rendelkező, vagy hosszú befektetési időhorizontú, nyugdíjcéllal megtakarító, vagy átlagosnál nagyobb elméleti tudással, piaci tapasztalattal rendelkező ügyfeleknek ajánlható, akik komoly árfolyamingadozásért cserébe elfogadják a jelentős hozampotenciált.

## Milyen kockázatai vannak a terméknek, és mit kaphatok cserébe?

### Kockázati mutató



**!** A kockázati mutató feltételezi, hogy Ön 20 évig megtartja a terméket. A tényleges kockázat jelentősen változhat, ha korábban váltja vissza a terméket és előfordulhat, hogy kisebb összeget kap vissza. Előfordulhat, hogy Ön nem tudja könnyen felmondani a terméket, vagy olyan áron kell felmondania, amely jelentősen befolyásolja, hogy Ön mekkora összeget kap vissza.

Az összesített kockázati mutató iránymutatást ad e termék más termékekhez viszonyított kockázati szintjéről. Azt mutatja meg, hogy a termék milyen

valószínűséggel fog pénzügyi veszteséget okozni a piacok mozgása miatt vagy azért, mert nem tudjuk Önt kifizetni.

Ezt a terméket a 7 osztály közül a 4. osztályba soroltuk, amely *közepes* kockázati osztály.

Az összesített kockázati mutató a piaci- és a hitelkockázat összesített hatását tükrözi. A piaci kockázatok a jövőbeli teljesítményből eredő potenciális veszteségeket jelentik meg. A választható eszközalapok hitelkockázati besorolása azt jelzi, hogy a piaci feltételek milyen hatással lesznek azon képességünkre, hogy kifizessük Önt.

A jellemző kockázat típusokat és mértéküket, valamint az ajánlott minimális befektetési időtartamot az eszközalap befektetési politikája tartalmazza.

Az ajánlottnál rövidebb megtakarítási idő esetén aktív befektetői magatartás és fokozott figyelem szükséges a szerződő részéről.

Ez a termék nem foglal magában védelmet a jövőbeli piaci teljesítménnyel szemben, ezért befektetését részben vagy egészében elveszítheti.

Ha a biztosító nem képes teljesíteni az Önnek járó kifizetést, Ön elveszítheti a teljes befektetését.

## Teljesítmény forgatókönyvek

Az e termékből Ön által elérhető hozam a jövőbeli piaci teljesítmény függvénye. A jövőbeli piaci fejlemények bizonytalanok, és nem jelezhetők pontosan előre. A bemutatott kedvezőtlen, mérsékelt és kedvező forgatókönyvek a termék és a megfelelő referenciaérték elmúlt 25 évi legrövidebb, átlagos és legjobb teljesítményét alkalmazó illusztrációk. A stresszforogatókönyv bemutatja, hogy szélsőséges piaci körülmények esetén mekkora összeget kaphat vissza. Ez a forgatókönyvtípus egy 1997 és 2022 között végrehajtott befektetésre vonatkozik.

Ajánlott tartási idő	20 év			
Befektetés	400 000 Ft/1. év			
Biztosítási díj	0 Ft/1. év			
Túlélési forgatókönyvek		Ha Ön 1 év után visszavásárlást kér	Ha Ön 10 év után visszavásárlást kér	Ha Ön 20 év után visszavásárlást kér (ajánlott tartási idő)
Minimum	Nincs minimális garantált hozam. Ön elveszítheti befektetésének egy részét vagy annak egészét.			
Stresszforogatókönyv	Ezt az összeget kaphatja vissza a költségek levonása után (Ft)	47 899	1 941 039	4 073 296
	Éves átlagos hozam	-99,82%	-20,38%	-14,08%
Kedvezőtlen forgatókönyv	Ezt az összeget kaphatja vissza a költségek levonása után (Ft)	61 041	3 053 096	11 513 648
	Éves átlagos hozam	-99,45%	-9,39%	0,20%
Mérsékelt forgatókönyv	Ezt az összeget kaphatja vissza a költségek levonása után (Ft)	84 059	4 525 856	12 843 922
	Éves átlagos hozam	-98,06%	-0,76%	1,40%
Kedvező forgatókönyv	Ezt az összeget kaphatja vissza a költségek levonása után (Ft)	97 925	6 728 370	15 030 023
	Éves átlagos hozam	-96,71%	7,39%	3,07%
Felhalmozott befektetett összeg (Ft)		400 000	4 692 557	11 311 873
Halálesi forgatókönyv				
Halál esetén	Ezt az összeget kaphatják vissza a kedvezményezettjei a költségek levonása után (Ft)	102 973	4 692 929	12 843 922
Baleseti halál esetén	Ezt az összeget kaphatják vissza a kedvezményezettjei a költségek levonása után (Ft)	352 973	4 942 929	13 093 922
Felhalmozott biztosítási díj (Ft)		0	0	0

A bemutatott számadatok magukban foglalják magának a terméknek az összes költségét, és tartalmazzák az Ön tanácsadójának vagy forgalmazójának a költségeit. A számadatok nem veszik figyelembe az Ön személyes adóügyi helyzetét, amely szintén befolyásolhatja az Ön által visszakapott összeg nagyságát.

## Milyen költségek merülnek fel?

A terméket Önnek értékesítő vagy arról Önnek tanácsot adó személy egyéb költségeket is felszámíthat. Ebben az esetben az adott személy tájékoztatja Önt ezekről a költségekről, és bemutatja, hogy az összes költség idővel milyen hatással lesz az Ön befektetésére.

### A költségek időbeli alakulása

A táblázatok azokat az összegeket mutatják be, amelyeket az Ön befektetéséből a különböző költség típusok fedezésére fordítanak. Ezek az összegek attól függenek, hogy Ön mennyit fektet be, mennyi ideig tartja a terméket. Az itt feltüntetett összegek egy befektetési példán és a különböző lehetséges befektetési időszakokon alapuló illusztrációk.

Azt feltételeztük, hogy:

- Az első évben Ön visszakapja a befektetett összeget (0%-os éves hozam). A többi tartási időre vonatkozóan azt feltételeztük, hogy a termék a mérsékelt forgatókönyv szerint teljesít.
- Évente 400 000 Ft kerül befektetésre. (a díj évente 3,5%-kal indexálódik)

Forgatókönyvek	Ha Ön 1 év után visszavásárlást kér	Ha Ön 10 év után visszavásárlást kér (ajánlott tartási idő fele)	Ha 20 év után visszavásárlást kér (ajánlott tartási idő)
Teljes költség (Ft)	320 117	1 002 213	2 142 659
Éves költséghatás (*)	98,39%	5,87% minden évben	2,62% minden évben

(\*) Ez azt szemlélteti, hogy a költségek évente hogyan csökkentik az Ön hozamát a tartási idő alatt. Ez például azt mutatja, hogy ha Ön az ajánlott tartási időnél kilép, az Ön évi átlagos hozama várhatóan 4,02% lesz a költségek előtt és 1,40% a költségek után. Előfordulhat, hogy a költségeket megosztjuk a terméket Önnek értékesítő személlyel az Ön számára nyújtott szolgáltatások fedezése érdekében.

### A költségek összetétele

Egyszeri költségek belépéskor vagy kilépéskor		Éves költséghatás, ha Ön 20 év után visszavásárlást kér (ajánlott tartási idő)
Belépési költségek	A Díjarányos kezdeti költség az első 3 évben befizetett díjból elvonva, melyből egy rész Kezdeti költség visszatérítési bónuszként visszakerül a szerződésre. A hatásnál e bónuszt beszámítottuk. E költség, ill. bónusz részletes leírása a szerződés 2.B, ill. 2.C sz. mellékletében szerepel.	0,28%
Kilépési költségek	A következő oszlopban a kilépési költségek „N/A”-ként szerepelnek, mivel nem alkalmazandók, ha Ön a terméket az ajánlott tartási időig tartja.	N/A
<b>Folyó költségek minden évben</b>		
Kezelési díjak és egyéb adminisztratív vagy működési költségek	A 4. évtől díj- és befektetésarányosan elvont költségeket bónuszok ellensúlyozzák (l. a szerződés 2.B és 2.C mellékletét), melyek a hatást csökkentik.	2,33%
Ügyleti költségek	Az Ön befektetése éves értékének 0,02%-a. Ez a termék számára alapul szolgáló befektetések általunk történő vásárlása és eladása során felmerülő költségek becslése. A tényleges összeg attól függően fog változni, hogy mennyit vásárolunk és értékesítünk.	0,02%
<b>Meghatározott feltételek mellett felmerülő járulékos költségek</b>		
Teljesítménydíjak és nyereségrészesedés	Ezen termékért nem kell teljesítménydíjat fizetni	0%

A befektetési összegtől függően eltérő költségek alkalmazandók: a biztosító magasabb díj fizetése esetén díjnagyságtól függő bónuszokkal kompenzálja a költségeket.

# A Premium 110 termék mellé választható Cél 2040 eszközalapra vonatkozó konkrét információk

A termékre vonatkozó Kiemelt információkat tartalmazó dokumentum (KID) tartalmazza a termékre vonatkozó fontos további információkat, jelen dokumentum az eszközalapra vonatkozó fontos konkrét információkat mutatja be. Jelen dokumentum kelte: 2023. január 1.

<b>Termék</b>	<b>Eszközalap</b>
Premium 110	Cél 2040 eszközalap

Ön olyan terméket készül megvenni, amely összetett és megértése nehéz lehet.

## Milyen termékről van szó?

Jelen dokumentum azt az esetet mutatja be, amikor Ön a befektetéseit kizárólag ebben a fent megnevezett eszközalapban helyezi el és tartja. Az eszközalapra vonatkozó részletes információ az eszközalap befektetési politikájában található, amely a biztosítási szerződési feltételek részét képezi, illetve a [www.uniqa.hu](http://www.uniqa.hu) weboldalon is elérhető.

**Célok:** A cél eszközalapok és mögöttes befektetéseik célja hosszú távon hozam elérése olyan befektetők érdeklődésére számítva, akik megtakarításra az eszközalapok nevében szereplő évek (cél dátumok) körül tartanak igényt. Az eszközalapok mögött elsődlegesen globális részvények, kötvények, kamatozó értékpapírok és pénzpiaci eszközök állnak, pontos összetételük a befektetési politikából adódóan folyamatosan változik, a kockázatos kitettség a lejárat dátumhoz közeledve csökken. Az eszközalap befektetési

egységeinek árfolyamát – és így hozamát – az egy befektetési egységre eső nettó eszközérték határozza meg. Hozzávetőleges referencia-összetétel 2022-ben: amerikai részvény 47,09%, globális részvény 31,27%, amerikai kötvény 15,11%, nemzetközi kötvény 6,52% (az érvényes MNB árfolyamon forintra váltva). Az eszközalap ajánlott tartási ideje a céldátumig tart. Az eszközalap a céldátum elérésekor nem szűnik meg automatikusan, hanem az utolsó referencia-összetétele szerint folytatja a befektetést.

**Megcélzott lakossági befektető:** Jellemzően nagy veszteségtűréssel rendelkező, vagy hosszú befektetési időhorizontú, nyugdíjcéllal megtakarító, vagy átlagosnál nagyobb elméleti tudással, piaci tapasztalattal rendelkező ügyfeleknek ajánlható, akik komoly árfolyamingadozásért cserébe elfogadják a jelentős hozampotenciált.

## Milyen kockázatai vannak a terméknek, és mit kaphatok cserébe?

### Kockázati mutató



**!** A kockázati mutató feltételezi, hogy Ön 20 évig megtartja a terméket. A tényleges kockázat jelentősen változhat, ha korábban váltja vissza a terméket és előfordulhat, hogy kisebb összeget kap vissza. Előfordulhat, hogy Ön nem tudja könnyen felmondani a terméket, vagy olyan áron kell felmondania, amely jelentősen befolyásolja, hogy Ön mekkora összeget kap vissza.

Az összesített kockázati mutató iránymutatást ad e termék más termékekhez viszonyított kockázati szintjéről. Azt mutatja meg, hogy a termék milyen

valószínűséggel fog pénzügyi veszteséget okozni a piacok mozgása miatt vagy azért, mert nem tudjuk Önt kifizetni.

Ezt a terméket a 7 osztály közül a 4. osztályba soroltuk, amely *közepes* kockázati osztály.

Az összesített kockázati mutató a piaci- és a hitelkockázat összesített hatását tükrözi. A piaci kockázatok a jövőbeli teljesítményből eredő potenciális veszteségeket jelenítik meg. A választható eszközalapok hitelkockázati besorolása azt jelzi, hogy a piaci feltételek milyen hatással lesznek azon képességünkre, hogy kifizessük Önt.

A jellemző kockázat típusokat és mértéküket, valamint az ajánlott minimális befektetési időtartamot az eszközalap befektetési politikája tartalmazza.

Az ajánlottnál rövidebb megtakarítási idő esetén aktív befektetői magatartás és fokozott figyelem szükséges a szerződő részéről.

Ez a termék nem foglal magában védelmet a jövőbeli piaci teljesítménnyel szemben, ezért befektetését részben vagy egészében elveszítheti.

Ha a biztosító nem képes teljesíteni az Önnek járó kifizetést, Ön elveszítheti a teljes befektetését.

## Teljesítmény forgatókönyvek

Az e termékből Ön által elérhető hozam a jövőbeli piaci teljesítmény függvénye. A jövőbeli piaci fejlemények bizonytalanok, és nem jelezhetők pontosan előre. A bemutatott kedvezőtlen, mérsékelt és kedvező forgatókönyvek a termék és a megfelelő referenciaérték elmúlt 25 évi legrosszabb, átlagos és legjobb teljesítményét alkalmazó illusztrációk. A stressz forgatókönyv bemutatja, hogy szélsőséges piaci körülmények esetén mekkora összeget kaphat vissza. Ez a forgatókönyvtípus egy 1997 és 2022 között végrehajtott befektetésre vonatkozik.

Ajánlott tartási idő	20 év			
Befektetés	400 000 Ft/1. év			
Biztosítási díj	0 Ft/1. év			
Túlélési forgatókönyvek		Ha Ön 1 év után visszavásárlást kér	Ha Ön 10 év után visszavásárlást kér	Ha Ön 20 év után visszavásárlást kér (ajánlott tartási idő)
Minimum	Nincs minimális garantált hozam. Ön elveszítheti befektetésének egy részét vagy annak egészét.			
Stressz forgatókönyv	Ezt az összeget kaphatja vissza a költségek levonása után (Ft)	46 299	1 875 174	3 905 616
	Éves átlagos hozam	-99,85%	-21,28%	-14,82%
Kedvezőtlen forgatókönyv	Ezt az összeget kaphatja vissza a költségek levonása után (Ft)	60 322	3 001 758	11 546 795
	Éves átlagos hozam	-99,48%	-9,78%	0,23%
Mérsékelt forgatókönyv	Ezt az összeget kaphatja vissza a költségek levonása után (Ft)	84 277	4 518 886	13 049 224
	Éves átlagos hozam	-98,04%	-0,79%	1,57%
Kedvező forgatókönyv	Ezt az összeget kaphatja vissza a költségek levonása után (Ft)	99 971	7 039 047	15 537 593
	Éves átlagos hozam	-96,48%	8,29%	3,41%
Felhalmozott befektetett összeg (Ft)		400 000	4 692 557	11 311 873
Halálesi forgatókönyv				
Halál esetén	Ezt az összeget kaphatják vissza a kedvezményezettjei a költségek levonása után (Ft)	103 239	4 685 749	13 049 224
Baleseti halál esetén	Ezt az összeget kaphatják vissza a kedvezményezettjei a költségek levonása után (Ft)	353 239	4 935 749	13 299 224
Felhalmozott biztosítási díj (Ft)		0	0	0

A bemutatott számadatok magukban foglalják magának a terméknek az összes költségét, és tartalmazzák az Ön tanácsadójának vagy forgalmazójának a költségeit. A számadatok nem veszik figyelembe az Ön személyes adóügyi helyzetét, amely szintén befolyásolhatja az Ön által visszakapott összeg nagyságát.

## Milyen költségek merülnek fel?

A terméket Önnek értékesítő vagy arról Önnek tanácsot adó személy egyéb költségeket is felszámíthat. Ebben az esetben az adott személy tájékoztatja Önt ezekről a költségekről, és bemutatja, hogy az összes költség idővel milyen hatással lesz az Ön befektetésére.

### A költségek időbeli alakulása

A táblázatok azokat az összegeket mutatják be, amelyeket az Ön befektetéséből a különböző költség típusok fedezésére fordítanak. Ezek az összegek attól függenek, hogy Ön mennyit fektet be, mennyi ideig tartja a terméket. Az itt feltüntetett összegek egy befektetési példán és a különböző lehetséges befektetési időszakokon alapuló illusztrációk.

Azt feltételeztük, hogy:

- Az első évben Ön visszakapja a befektetett összeget (0%-os éves hozam). A többi tartási időre vonatkozóan azt feltételeztük, hogy a termék a mérsékelt forgatókönyv szerint teljesít.
- Évente 400 000 Ft kerül befektetésre. (a díj évente 3,5%-kal indexálódik)

Forgatókönyvek	Ha Ön 1 év után visszavásárlást kér	Ha Ön 10 év után visszavásárlást kér (ajánlott tartási idő fele)	Ha 20 év után visszavásárlást kér (ajánlott tartási idő)
Teljes költség (Ft)	320 117	1 002 374	2 152 683
Éves költséghatás (*)	98,39%	5,87% minden évben	2,64% minden évben

(\*) Ez azt szemlélteti, hogy a költségek évente hogyan csökkentik az Ön hozamát a tartási idő alatt. Ez például azt mutatja, hogy ha Ön az ajánlott tartási időnél kilép, az Ön évi átlagos hozama várhatóan 4,21% lesz a költségek előtt és 1,57% a költségek után. Előfordulhat, hogy a költségeket megosztjuk a terméket Önnek értékesítő személlyel az Ön számára nyújtott szolgáltatások fedezése érdekében.

### A költségek összetétele

Egyszeri költségek belépéskor vagy kilépéskor		Éves költséghatás, ha Ön 20 év után visszavásárlást kér (ajánlott tartási idő)
Belépési költségek	A Díjarányos kezdeti költség az első 3 évben befizetett díjból elvonva, melyből egy rész Kezdeti költség visszatérítési bónuszként visszakerül a szerződésre. A hatásnál e bónuszt beszámítottuk. E költség, ill. bónusz részletes leírása a szerződés 2.B, ill. 2.C sz. mellékletében szerepel.	0,29%
Kilépési költségek	A következő oszlopban a kilépési költségek „N/A”-ként szerepelnek, mivel nem alkalmazandók, ha Ön a terméket az ajánlott tartási időig tartja.	N/A
<b>Folyó költségek minden évben</b>		
Kezelési díjak és egyéb adminisztratív vagy működési költségek	A 4. évtől díj- és befektetésarányosan elvont költségeket bónuszok ellensúlyozzák (l. a szerződés 2.B és 2.C mellékletét), melyek a hatást csökkentik.	2,31%
Ügyleti költségek	Az Ön befektetése éves értékének 0,04%-a. Ez a termék számára alapul szolgáló befektetések általunk történő vásárlása és eladása során felmerülő költségek becslése. A tényleges összeg attól függően fog változni, hogy mennyit vásárolunk és értékesítünk.	0,04%
<b>Meghatározott feltételek mellett felmerülő járulékos költségek</b>		
Teljesítménydíjak és nyereségrészesedés	Ezen termékért nem kell teljesítménydíjat fizetni	0%

A befektetési összegtől függően eltérő költségek alkalmazandók: a biztosító magasabb díj fizetése esetén díjnagyságtól függő bónuszokkal kompenzálja a költségeket.

# A Premium 110 termék mellé választható Cél 2045 eszközalapra vonatkozó konkrét információk

A termékre vonatkozó Kiemelt információkat tartalmazó dokumentum (KID) tartalmazza a termékre vonatkozó fontos további információkat, jelen dokumentum az eszközalapra vonatkozó fontos konkrét információkat mutatja be. Jelen dokumentum kelte: 2023. január 1.

<b>Termék</b>	<b>Eszközalap</b>
Premium 110	Cél 2045 eszközalap

Ön olyan terméket készül megvenni, amely összetett és megértése nehéz lehet.

## Milyen termékről van szó?

Jelen dokumentum azt az esetet mutatja be, amikor Ön a befektetéseit kizárólag ebben a fent megnevezett eszközalapban helyezi el és tartja. Az eszközalapra vonatkozó részletes információ az eszközalap befektetési politikájában található, amely a biztosítási szerződési feltételek részét képezi, illetve a [www.uniqa.hu](http://www.uniqa.hu) weboldalon is elérhető.

**Célok:** A cél eszközalapok és mögöttes befektetéseik célja hosszú távon hozam elérése olyan befektetők érdeklődésére számítva, akik megtakarításra az eszközalapok nevében szereplő évek (cél dátumok) körül tartanak igényt. Az eszközalapok mögött elsődlegesen globális részvények, kötvények, kamatozó értékpapírok és pénzpiaci eszközök állnak, pontos összetételük a befektetési politikából adódóan folyamatosan változik, a kockázatos kitettség a lejárat dátumhoz közeledve csökken. Az eszközalap befektetési

egységeinek árfolyamát – és így hozamát – az egy befektetési egységre eső nettó eszközérték határozza meg. Hozzávetőleges referencia-összetétel 2022-ben: amerikai részvény 51,71%, globális részvény 34,42%, amerikai kötvény 9,58%, nemzetközi kötvény 4,27% (az érvényes MNB árfolyamon forintra váltva). Az eszközalap ajánlott tartási ideje a céldátumig tart. Az eszközalap a céldátum elérésekor nem szűnik meg automatikusan, hanem az utolsó referencia-összetétele szerint folytatja a befektetést.

**Megcélzott lakossági befektető:** Jellemzően nagy veszteségtűréssel rendelkező, vagy hosszú befektetési időhorizontú, nyugdíjcéllal megtakarító, vagy átlagosnál nagyobb elméleti tudással, piaci tapasztalattal rendelkező ügyfeleknek ajánlható, akik komoly árfolyamingadozásért cserébe elfogadják a jelentős hozampotenciált.

## Milyen kockázatai vannak a terméknek, és mit kaphatok cserébe?

### Kockázati mutató



**!** A kockázati mutató feltételezi, hogy Ön 20 évig megtartja a terméket. A tényleges kockázat jelentősen változhat, ha korábban váltja vissza a terméket és előfordulhat, hogy kisebb összeget kap vissza. Előfordulhat, hogy Ön nem tudja könnyen felmondani a terméket, vagy olyan áron kell felmondania, amely jelentősen befolyásolja, hogy Ön mekkora összeget kap vissza.

Az összesített kockázati mutató iránymutatást ad e termék más termékekhez viszonyított kockázati szintjéről. Azt mutatja meg, hogy a termék milyen

valószínűséggel fog pénzügyi veszteséget okozni a piacok mozgása miatt vagy azért, mert nem tudjuk Önt kifizetni.

Ezt a terméket a 7 osztály közül a 4. osztályba soroltuk, amely *közepes* kockázati osztály.

Az összesített kockázati mutató a piaci- és a hitelkockázat összesített hatását tükrözi. A piaci kockázatok a jövőbeli teljesítményből eredő potenciális veszteségeket jelentik meg. A választható eszközalapok hitelkockázati besorolása azt jelzi, hogy a piaci feltételek milyen hatással lesznek azon képességünkre, hogy kifizessük Önt.

A jellemző kockázat típusokat és mértéküket, valamint az ajánlott minimális befektetési időtartamot az eszközalap befektetési politikája tartalmazza.

Az ajánlottnál rövidebb megtakarítási idő esetén aktív befektetői magatartás és fokozott figyelem szükséges a szerződő részéről.

Ez a termék nem foglal magában védelmet a jövőbeli piaci teljesítménnyel szemben, ezért befektetését részben vagy egészében elveszítheti.

Ha a biztosító nem képes teljesíteni az Önnek járó kifizetést, Ön elveszítheti a teljes befektetését.

## Teljesítmény forgatókönyvek

Az e termékből Ön által elérhető hozam a jövőbeli piaci teljesítmény függvénye. A jövőbeli piaci fejlemények bizonytalanok, és nem jelezhetők pontosan előre. A bemutatott kedvezőtlen, mérsékelt és kedvező forgatókönyvek a termék és a megfelelő referenciaérték elmúlt 25 évi legrövidebb, átlagos és legjobb teljesítményét alkalmazó illusztrációk. A stressz forgatókönyv bemutatja, hogy szélsőséges piaci körülmények esetén mekkora összeget kaphat vissza. Ez a forgatókönyvtípus egy 1997 és 2022 között végrehajtott befektetésre vonatkozik.

Ajánlott tartási idő	20 év			
Befektetés	400 000 Ft/1. év			
Biztosítási díj	0 Ft/1. év			
Túlélési forgatókönyvek		Ha Ön 1 év után visszavásárlást kér	Ha Ön 10 év után visszavásárlást kér	Ha Ön 20 év után visszavásárlást kér (ajánlott tartási idő)
Minimum	Nincs minimális garantált hozam. Ön elveszítheti befektetésének egy részét vagy annak egészét.			
Stressz forgatókönyv	Ezt az összeget kaphatja vissza a költségek levonása után (Ft)	45 333	1 840 789	3 820 311
	Éves átlagos hozam	-99,86%	-21,76%	-15,22%
Kedvezőtlen forgatókönyv	Ezt az összeget kaphatja vissza a költségek levonása után (Ft)	59 919	2 974 623	11 291 442
	Éves átlagos hozam	-99,49%	-9,99%	-0,02%
Mérsékelt forgatókönyv	Ezt az összeget kaphatja vissza a költségek levonása után (Ft)	84 193	4 502 786	12 883 641
	Éves átlagos hozam	-98,05%	-0,87%	1,43%
Kedvező forgatókönyv	Ezt az összeget kaphatja vissza a költségek levonása után (Ft)	101 416	7 023 989	15 435 573
	Éves átlagos hozam	-96,31%	8,25%	3,34%
Felhalmozott befektetett összeg (Ft)		400 000	4 692 557	11 311 873
Halálesi forgatókönyv				
Halál esetén	Ezt az összeget kaphatják vissza a kedvezményezettjei a költségek levonása után (Ft)	103 136	4 669 162	12 883 641
Baleseti halál esetén	Ezt az összeget kaphatják vissza a kedvezményezettjei a költségek levonása után (Ft)	353 136	4 919 162	13 133 641
Felhalmozott biztosítási díj (Ft)		0	0	0



A bemutatott számadatok magukban foglalják magának a terméknek az összes költségét, és tartalmazzák az Ön tanácsadójának vagy forgalmazójának a költségeit. A számadatok nem veszik figyelembe az Ön személyes adóügyi helyzetét, amely szintén befolyásolhatja az Ön által visszakapott összeg nagyságát.

## Milyen költségek merülnek fel?

A terméket Önnek értékesítő vagy arról Önnek tanácsot adó személy egyéb költségeket is felszámíthat. Ebben az esetben az adott személy tájékoztatja Önt ezekről a költségekről, és bemutatja, hogy az összes költség idővel milyen hatással lesz az Ön befektetésére.

### A költségek időbeli alakulása

A táblázatok azokat az összegeket mutatják be, amelyeket az Ön befektetéséből a különböző költség típusok fedezésére fordítanak. Ezek az összegek attól függenek, hogy Ön mennyit fektet be, mennyi ideig tartja a terméket. Az itt feltüntetett összegek egy befektetési példán és a különböző lehetséges befektetési időszakokon alapuló illusztrációk.

Azt feltételeztük, hogy:

- Az első évben Ön visszakapja a befektetett összeget (0%-os éves hozam). A többi tartási időre vonatkozóan azt feltételeztük, hogy a termék a mérsékelt forgatókönyv szerint teljesít.
- Évente 400 000 Ft kerül befektetésre. (a díj évente 3,5%-kal indexálódik)

Forgatókönyvek	Ha Ön 1 év után visszavásárlást kér	Ha Ön 10 év után visszavásárlást kér (ajánlott tartási idő fele)	Ha 20 év után visszavásárlást kér (ajánlott tartási idő)
Teljes költség (Ft)	320 117	1 002 746	2 144 597
Éves költséghatás (*)	98,39%	5,86% minden évben	2,63% minden évben

(\*) Ez azt szemlélteti, hogy a költségek évente hogyan csökkentik az Ön hozamát a tartási idő alatt. Ez például azt mutatja, hogy ha Ön az ajánlott tartási időnél kilép, az Ön évi átlagos hozama várhatóan 4,06% lesz a költségek előtt és 1,43% a költségek után. Előfordulhat, hogy a költségeket megosztjuk a terméket Önnek értékesítő személlyel az Ön számára nyújtott szolgáltatások fedezése érdekében.

### A költségek összetétele

Egyszeri költségek belépéskor vagy kilépéskor		Éves költséghatás, ha Ön 20 év után visszavásárlást kér (ajánlott tartási idő)
Belépési költségek	A Díjarányos kezdeti költség az első 3 évben befizetett díjból elvonva, melyből egy rész Kezdeti költség visszatérítési bónuszként visszakerül a szerződésre. A hatásnál e bónuszt beszámítottuk. E költség, ill. bónusz részletes leírása a szerződés 2.B, ill. 2.C sz. mellékletében szerepel.	0,28%
Kilépési költségek	A következő oszlopban a kilépési költségek „N/A”-ként szerepelnek, mivel nem alkalmazandók, ha Ön a terméket az ajánlott tartási időig tartja.	N/A
<b>Folyó költségek minden évben</b>		
Kezelési díjak és egyéb adminisztratív vagy működési költségek	A 4. évtől díj- és befektetésarányosan elvont költségeket bónuszok ellensúlyozzák (l. a szerződés 2.B és 2.C mellékletét), melyek a hatást csökkentik.	2,30%
Ügyleti költségek	Az Ön befektetése éves értékének 0,05%-a. Ez a termék számára alapul szolgáló befektetések általunk történő vásárlása és eladása során felmerülő költségek becslése. A tényleges összeg attól függően fog változni, hogy mennyit vásárolunk és értékesítünk.	0,05%
<b>Meghatározott feltételek mellett felmerülő járulékos költségek</b>		
Teljesítménydíjak és nyereségrészesedés	Ezen termékért nem kell teljesítménydíjat fizetni	0%

A befektetési összegtől függően eltérő költségek alkalmazandók: a biztosító magasabb díj fizetése esetén díjnagyságtól függő bónuszokkal kompenzálja a költségeket.

# A Premium 110 termék mellé választható Cél 2050 eszközalapra vonatkozó konkrét információk

A termékre vonatkozó Kiemelt információkat tartalmazó dokumentum (KID) tartalmazza a termékre vonatkozó fontos további információkat, jelen dokumentum az eszközalapra vonatkozó fontos konkrét információkat mutatja be. Jelen dokumentum kelte: 2023. január 1.

<b>Termék</b>	<b>Eszközalap</b>
Premium 110	Cél 2050 eszközalap

**Ön olyan terméket készül megvenni, amely összetett és megértése nehéz lehet.**

## Milyen termékről van szó?

Jelen dokumentum azt az esetet mutatja be, amikor Ön a befektetéseit kizárólag ebben a fent megnevezett eszközalapban helyezi el és tartja. Az eszközalapra vonatkozó részletes információ az eszközalap befektetési politikájában található, amely a biztosítási szerződési feltételek részét képezi, illetve a [www.uniqa.hu](http://www.uniqa.hu) weboldalon is elérhető.

**Célok:** A cél eszközalapok és mögöttes befektetéseik célja hosszú távon hozam elérése olyan befektetők érdeklődésére számítva, akik megtakarításra az eszközalapok nevében szereplő évek (cél dátumok) körül tartanak igényt. Az eszközalapok mögött elsődlegesen globális részvények, kötvények, kamatozó értékpapírok és pénzpiaci eszközök állnak, pontos összetételük a befektetési politikából adódóan folyamatosan változik, a kockázatos kitettség a lejárat dátumhoz közeledve csökken. Az eszközalap befektetési

egységeinek árfolyamát – és így hozamát – az egy befektetési egységre eső nettó eszközérték határozza meg. Hozzávetőleges referencia-összetétel 2022-ben: amerikai részvény 46,85%, globális részvény 44,03%, amerikai kötvény 6,17%, nemzetközi kötvény 2,83% (az érvényes MNB árfolyamon forintra váltva). Az eszközalap ajánlott tartási ideje a céldátumig tart. Az eszközalap a céldátum elérésekor nem szűnik meg automatikusan, hanem az utolsó referencia-összetétele szerint folytatja a befektetést.

**Megcélzott lakossági befektető:** Jellemzően nagy veszteségtűréssel rendelkező, vagy hosszú befektetési időhorizontú, nyugdíjcéllal megtakarító, vagy átlagosnál nagyobb elméleti tudással, piaci tapasztalattal rendelkező ügyfeleknek ajánlható, akik komoly árfolyamingadozásért cserébe elfogadják a jelentős hozampotenciált.

## Milyen kockázatai vannak a terméknek, és mit kaphatok cserébe?

### Kockázati mutató



**!** A kockázati mutató feltételezi, hogy Ön 20 évig megtartja a terméket. A tényleges kockázat jelentősen változhat, ha korábban váltja vissza a terméket és előfordulhat, hogy kisebb összeget kap vissza. Előfordulhat, hogy Ön nem tudja könnyen felmondani a terméket, vagy olyan áron kell felmondania, amely jelentősen befolyásolja, hogy Ön mekkora összeget kap vissza.

Az összesített kockázati mutató iránymutatást ad e termék más termékekhez viszonyított kockázati szintjéről. Azt mutatja meg, hogy a termék milyen

valószínűséggel fog pénzügyi veszteséget okozni a piacok mozgása miatt vagy azért, mert nem tudjuk Önt kifizetni.

Ezt a terméket a 7 osztály közül a 4. osztályba soroltuk, amely *közepes* kockázati osztály.

Az összesített kockázati mutató a piaci- és a hitelkockázat összesített hatását tükrözi. A piaci kockázatok a jövőbeli teljesítményből eredő potenciális veszteségeket jelentik meg. A választható eszközalapok hitelkockázati besorolása azt jelzi, hogy a piaci feltételek milyen hatással lesznek azon képességünkre, hogy kifizessük Önt.

A jellemző kockázat típusokat és mértéküket, valamint az ajánlott minimális befektetési időtartamot az eszközalap befektetési politikája tartalmazza.

Az ajánlottnál rövidebb megtakarítási idő esetén aktív befektetői magatartás és fokozott figyelem szükséges a szerződő részéről.

Ez a termék nem foglal magában védelmet a jövőbeli piaci teljesítménnyel szemben, ezért befektetését részben vagy egészében elveszítheti.

Ha a biztosító nem képes teljesíteni az Önnek járó kifizetést, Ön elveszítheti a teljes befektetését.

## Teljesítmény forgatókönyvek

Az e termékből Ön által elérhető hozam a jövőbeli piaci teljesítmény függvénye. A jövőbeli piaci fejlemények bizonytalanok, és nem jelezhetők pontosan előre. A bemutatott kedvezőtlen, mérsékelt és kedvező forgatókönyvek a termék és a megfelelő referenciaérték elmúlt 25 évi legrosszabb, átlagos és legjobb teljesítményét alkalmazó illusztrációk. A stressz forgatókönyv bemutatja, hogy szélsőséges piaci körülmények esetén mekkora összeget kaphat vissza. Ez a forgatókönyvtípus egy 1997 és 2022 között végrehajtott befektetésre vonatkozik.

Ajánlott tartási idő	20 év			
Befektetés	400 000 Ft/1. év			
Biztosítási díj	0 Ft/1. év			
Túlélési forgatókönyvek		Ha Ön 1 év után visszavásárlást kér	Ha Ön 10 év után visszavásárlást kér	Ha Ön 20 év után visszavásárlást kér (ajánlott tartási idő)
Minimum	Nincs minimális garantált hozam. Ön elveszítheti befektetésének egy részét vagy annak egészét.			
Stressz forgatókönyv	Ezt az összeget kaphatja vissza a költségek levonása után (Ft)	45 439	1 842 736	3 821 420
	Éves átlagos hozam	-99,86%	-21,74%	-15,21%
Kedvezőtlen forgatókönyv	Ezt az összeget kaphatja vissza a költségek levonása után (Ft)	59 919	2 974 623	11 276 270
	Éves átlagos hozam	-99,49%	-9,99%	-0,04%
Mérsékelt forgatókönyv	Ezt az összeget kaphatja vissza a költségek levonása után (Ft)	84 138	4 502 509	12 825 839
	Éves átlagos hozam	-98,05%	-0,87%	1,38%
Kedvező forgatókönyv	Ezt az összeget kaphatja vissza a költségek levonása után (Ft)	100 608	6 976 481	15 315 545
	Éves átlagos hozam	-96,41%	8,11%	3,26%
Felhalmozott befektetett összeg (Ft)		400 000	4 692 557	11 311 873
Haláleseti forgatókönyv				
Halál esetén	Ezt az összeget kaphatják vissza a kedvezményezettjei a költségek levonása után (Ft)	103 069	4 668 876	12 825 839
Baleseti halál esetén	Ezt az összeget kaphatják vissza a kedvezményezettjei a költségek levonása után (Ft)	353 069	4 918 876	13 075 839
Felhalmozott biztosítási díj (Ft)		0	0	0

A bemutatott számadatok magukban foglalják magának a terméknek az összes költségét, és tartalmazzák az Ön tanácsadójának vagy forgalmazójának a költségeit. A számadatok nem veszik figyelembe az Ön személyes adóügyi helyzetét, amely szintén befolyásolhatja az Ön által visszakapott összeg nagyságát.

## Milyen költségek merülnek fel?

A terméket Önnek értékesítő vagy arról Önnek tanácsot adó személy egyéb költségeket is felszámíthat. Ebben az esetben az adott személy tájékoztatja Önt ezekről a költségekről, és bemutatja, hogy az összes költség idővel milyen hatással lesz az Ön befektetésére.

### A költségek időbeli alakulása

A táblázatok azokat az összegeket mutatják be, amelyeket az Ön befektetéséből a különböző költség típusok fedezésére fordítanak. Ezek az összegek attól függenek, hogy Ön mennyit fektet be, mennyi ideig tartja a terméket. Az itt feltüntetett összegek egy befektetési példán és a különböző lehetséges befektetési időszakokon alapuló illusztrációk.

Azt feltételeztük, hogy:

- Az első évben Ön visszakapja a befektetett összeget (0%-os éves hozam). A többi tartási időre vonatkozóan azt feltételeztük, hogy a termék a mérsékelt forgatókönyv szerint teljesít.
- Évente 400 000 Ft kerül befektetésre. (a díj évente 3,5%-kal indexálódik)

Forgatókönyvek	Ha Ön 1 év után visszavásárlást kér	Ha Ön 10 év után visszavásárlást kér (ajánlott tartási idő fele)	Ha 20 év után visszavásárlást kér (ajánlott tartási idő)
Teljes költség (Ft)	320 117	1 002 752	2 141 777
Éves költséghatás (*)	98,39%	5,86% minden évben	2,62% minden évben

(\*) Ez azt szemlélteti, hogy a költségek évente hogyan csökkentik az Ön hozamát a tartási idő alatt. Ez például azt mutatja, hogy ha Ön az ajánlott tartási időnél kilép, az Ön évi átlagos hozama várhatóan 4,01% lesz a költségek előtt és 1,38% a költségek után. Előfordulhat, hogy a költségeket megosztjuk a terméket Önnek értékesítő személlyel az Ön számára nyújtott szolgáltatások fedezése érdekében.

### A költségek összetétele

Egyszeri költségek belépéskor vagy kilépéskor		Éves költséghatás, ha Ön 20 év után visszavásárlást kér (ajánlott tartási idő)
Belépési költségek	A Díjarányos kezdeti költség az első 3 évben befizetett díjból elvonva, melyből egy rész Kezdeti költség visszatérítési bónuszként visszakerül a szerződésre. A hatásnál e bónuszt beszámítottuk. E költség, ill. bónusz részletes leírása a szerződés 2.B, ill. 2.C sz. mellékletében szerepel.	0,28%
Kilépési költségek	A következő oszlopban a kilépési költségek „N/A”-ként szerepelnek, mivel nem alkalmazandók, ha Ön a terméket az ajánlott tartási időig tartja.	N/A
<b>Folyó költségek minden évben</b>		
Kezelési díjak és egyéb adminisztratív vagy működési költségek	A 4. évtől díj- és befektetésarányosan elvont költségeket bónuszok ellensúlyozzák (l. a szerződés 2.B és 2.C mellékletét), melyek a hatást csökkentik.	2,28%
Ügyleti költségek	Az Ön befektetése éves értékének 0,07%-a. Ez a termék számára alapul szolgáló befektetések általunk történő vásárlása és eladása során felmerülő költségek becslése. A tényleges összeg attól függően fog változni, hogy mennyit vásárolunk és értékesítünk.	0,07%
<b>Meghatározott feltételek mellett felmerülő járulékos költségek</b>		
Teljesítménydíjak és nyereségrészesedés	Ezen termékért nem kell teljesítménydíjat fizetni	0%

A befektetési összegtől függően eltérő költségek alkalmazandók: a biztosító magasabb díj fizetése esetén díjnagyságtól függő bónuszokkal kompenzálja a költségeket.

# A Premium 110 termék mellé választható Rövid lejáratú pénzüpi termékekbe fektető eszközalapra vonatkozó konkrét információk

A termékre vonatkozó Kiemelt információkat tartalmazó dokumentum (KID) tartalmazza a termékre vonatkozó fontos további információkat, jelen dokumentum az eszközalapra vonatkozó fontos konkrét információkat mutatja be. Jelen dokumentum kelte: 2023. január 1.

Termék	Eszközalap
Premium 110	Rövid lejáratú pénzüpi termékekbe fektető eszközalap

Ön olyan terméket készül megvenni, amely összetett és megértése nehéz lehet.

## Milyen termékről van szó?

Jelen dokumentum azt az esetet mutatja be, amikor Ön a befektetéseit ki zárólag ebben a fent megnevezett eszközalapban helyezi el és tartja. Az eszközalapra vonatkozó részletes információ az eszközalap befektetési politikájában található, amely a biztosítási szerződési feltételek részét képezi, illetve a [www.uniqa.hu](http://www.uniqa.hu) weboldalon is elérhető.

**Célok:** Az eszközalap vagyonát hitelintézeti látra szóló folyószámlára, rövid lejáratra lekötött bankbetétbe, illetve pénzüpi termékekbe, vagyis magas piaci likviditású, ugyanakkor alacsony kockázatú befektetésekké helyezi el (diszkont kincstárjegyek és éven belül lejáró államkötvények). Az eszközalap

befektetési egységeinek árfolyamát – és így hozamát – az egy befektetési egységre eső nettó eszközérték határozza meg. Az eszközalaphoz tartozó referenciaindex általában várhatóan és átlagosan jól jellemzi az eszközalap összetételét és kockázat-hozam profilját. Az eszközalap referenciaindex: 100% RMAX.

**Megcélzott lakossági befektető:** Jellemzően alacsony veszteségtűréssel rendelkező, vagy rövid befektetési időhorizontú, vagy csekély elméleti tudással, piaci tapasztalattal rendelkező ügyfeleknek ajánlható, akik az alacsony árfolyam-ingadozásért cserébe elfogadják az alacsony hozampotenciált.

## Milyen kockázatai vannak a terméknek, és mit kaphatok cserébe?

### Kockázati mutató



A kockázati mutató feltételezi, hogy Ön 20 évig megtartja a terméket. A tényleges kockázat jelentősen változhat, ha korábban váltja vissza a terméket és előfordulhat, hogy kisebb összeget kap vissza. Előfordulhat, hogy Ön nem tudja könnyen felmondani a terméket, vagy olyan áron kell felmondania, amely jelentősen befolyásolja, hogy Ön mekkora összeget kap vissza.

Az összesített kockázati mutató iránymutatást ad e termék más termékekhez viszonyított kockázati szintjéről. Azt mutatja meg, hogy a termék milyen va-

lószerűséggel fog pénzügi veszteséget okozni a piacok mozgása miatt vagy azért, mert nem tudjuk Önt kifizetni.

Ezt a terméket a 7 osztály közül a 3. osztályba soroltuk, amely *közepesen alacsony* kockázati osztály.

Az összesített kockázati mutató a piaci- és a hitelkockázat összesített hatását tükrözi. A piaci kockázatok a jövőbeli teljesítményből eredő potenciális veszteségeket jelenítik meg. A választható eszközalapok hitelkockázati besorolása azt jelzi, hogy a piaci feltételek milyen hatással lesznek azon képességünkre, hogy kifizessük Önt.

A jellemző kockázat típusokat és mértéküket, valamint az ajánlott minimális befektetési időtartamot az eszközalap befektetési politikája tartalmazza.

Az ajánlottnál rövidebb megtakarítási idő esetén aktív befektetői magatartás és fokozott figyelem szükséges a szerződő részéről.

Ez a termék nem foglal magában védelmet a jövőbeli piaci teljesítménnyel szemben, ezért befektetését részben vagy egészében elveszítheti.

Ha a biztosító nem képes teljesíteni az Önnek járó kifizetést, Ön elveszítheti a teljes befektetését.

## Teljesítmény forgatókönyvek

Az e termékből Ön által elérhető hozam a jövőbeli piaci teljesítmény függvénye. A jövőbeli piaci fejlemények bizonytalanok, és nem jelezhetők pontosan előre. A bemutatott kedvezőtlen, mérsékelt és kedvező forgatókönyvek a termék és a megfelelő referenciaérték elmúlt 25 évi legrosszabb, átlagos és legjobb teljesítményét alkalmazó illusztrációk. A stresszforogatókönyv bemutatja, hogy szélsőséges piaci körülmények esetén mekkora összeget kaphat vissza. Ez a forgatókönyvtípus egy 1997 és 2022 között végrehajtott befektetésre vonatkozik.

Ajánlott tartási idő	20 év			
Befektetés	400 000 Ft/1. év			
Biztosítási díj	0 Ft/1. év			
Túlélési forgatókönyvek		Ha Ön 1 év után visszavásárlást kér	Ha Ön 10 év után visszavásárlást kér	Ha Ön 20 év után visszavásárlást kér (ajánlott tartási idő)
Minimum	Nincs minimális garantált hozam. Ön elveszítheti befektetésének egy részét vagy annak egészét.			
Stresszforogatókönyv	Ezt az összeget kaphatja vissza a költségek levonása után (Ft)	77 171	3 616 704	9 503 510
	Éves átlagos hozam	-98,58%	-5,60%	-2,01%
Kedvezőtlen forgatókönyv	Ezt az összeget kaphatja vissza a költségek levonása után (Ft)	79 760	3 871 315	10 347 654
	Éves átlagos hozam	-98,40%	-4,11%	-1,01%
Mérsékelt forgatókönyv	Ezt az összeget kaphatja vissza a költségek levonása után (Ft)	82 857	5 060 833	16 576 453
	Éves átlagos hozam	-98,16%	1,58%	4,08%
Kedvező forgatókönyv	Ezt az összeget kaphatja vissza a költségek levonása után (Ft)	88 390	6 127 472	19 848 082
	Éves átlagos hozam	-97,68%	5,50%	5,87%
Felhalmozott befektetett összeg (Ft)		400 000	4 692 557	11 311 873
Halálesi forgatókönyv				
Halál esetén	Ezt az összeget kaphatják vissza a kedvezményezettjei a költségek levonása után (Ft)	101 500	5 243 966	16 576 453
Baleseti halál esetén	Ezt az összeget kaphatják vissza a kedvezményezettjei a költségek levonása után (Ft)	351 500	5 493 966	16 826 453
Felhalmozott biztosítási díj (Ft)		0	0	0

A bemutatott számadatok magukban foglalják magának a terméknek az összes költségét, és tartalmazzák az Ön tanácsadójának vagy forgalmazójának a költségeit. A számadatok nem veszik figyelembe az Ön személyes adóügyi helyzetét, amely szintén befolyásolhatja az Ön által visszakapott összeg nagyságát.

## Milyen költségek merülnek fel?

A terméket Önnek értékesítő vagy arról Önnek tanácsot adó személy egyéb költségeket is felszámíthat. Ebben az esetben az adott személy tájékoztatja Önt ezekről a költségekről, és bemutatja, hogy az összes költség idővel milyen hatással lesz az Ön befektetésére.

### A költségek időbeli alakulása

A táblázatok azokat az összegeket mutatják be, amelyeket az Ön befektetéséből a különböző költség típusok fedezésére fordítanak. Ezek az összegek attól függenek, hogy Ön mennyit fektet be, mennyi ideig tartja a terméket. Az itt feltüntetett összegek egy befektetési példán és a különböző lehetséges befektetési időszakokon alapuló illusztrációk.

Azt feltételeztük, hogy:

- Az első évben Ön visszakapja a befektetett összeget (0%-os éves hozam). A többi tartási időre vonatkozóan azt feltételeztük, hogy a termék a mérsékelt forgatókönyv szerint teljesít.
- Évente 400 000 Ft kerül befektetésre. (a díj évente 3,5%-kal indexálódik)

Forgatókönyvek	Ha Ön 1 év után visszavásárlást kér	Ha Ön 10 év után visszavásárlást kér (ajánlott tartási idő fele)	Ha 20 év után visszavásárlást kér (ajánlott tartási idő)
Teljes költség (Ft)	320 050	830 298	1 310 708
Éves költséghatás (*)	98,38%	5,27% minden évben	1,96% minden évben

(\*) Ez azt szemlélteti, hogy a költségek évente hogyan csökkentik az Ön hozamát a tartási idő alatt. Ez például azt mutatja, hogy ha Ön az ajánlott tartási időnél kilép, az Ön évi átlagos hozama várhatóan 6,04% lesz a költségek előtt és 4,08% a költségek után. Előfordulhat, hogy a költségeket megosztjuk a terméket Önnek értékesítő személlyel az Ön számára nyújtott szolgáltatások fedezése érdekében.

### A költségek összetétele

Egyszeri költségek belépéskor vagy kilépéskor		Éves költséghatás, ha Ön 20 év után visszavásárlást kér (ajánlott tartási idő)
Belépési költségek	A Díjarányos kezdeti költség az első 3 évben befizetett díjból elvonva, melyből egy rész Kezdeti költség visszatérítési bónuszként visszakerül a szerződésre. A hatásnál e bónuszt beszámítottuk. E költség, ill. bónusz részletes leírása a szerződés 2.B, ill. 2.C sz. mellékletében szerepel.	0,45%
Kilépési költségek	A következő oszlopban a kilépési költségek „N/A”-ként szerepelnek, mivel nem alkalmazandók, ha Ön a terméket az ajánlott tartási időig tartja.	N/A
<b>Folyó költségek minden évben</b>		
Kezelési díjak és egyéb adminisztratív vagy működési költségek	A 4. évtől díj- és befektetésarányosan elvont költségeket bónuszok ellensúlyozzák (l. a szerződés 2.B és 2.C mellékletét), melyek a hatást csökkentik.	1,51%
Ügyleti költségek	Az Ön befektetése éves értékének 0,00%-a. Ez a termék számára alapul szolgáló befektetések általunk történő vásárlása és eladása során felmerülő költségek becslése. A tényleges összeg attól függően fog változni, hogy mennyit vásárolunk és értékesítünk.	0,00%
<b>Meghatározott feltételek mellett felmerülő járulékos költségek</b>		
Teljesítménydíjak és nyereségrészesedés	Ezen termékért nem kell teljesítménydíjat fizetni	0%

A befektetési összegtől függően eltérő költségek alkalmazandók: a biztosító magasabb díj fizetése esetén díjnagyságtól függő bónuszokkal kompenzálja a költségeket.

# A Premium 110 termék mellé választható Magyar államkötvény eszközalapra vonatkozó konkrét információk

A termékre vonatkozó Kiemelt információkat tartalmazó dokumentum (KID) tartalmazza a termékre vonatkozó fontos további információkat, jelen dokumentum az eszközalapra vonatkozó fontos konkrét információkat mutatja be. Jelen dokumentum kelte: 2023. január 1.

Termék	Eszközalap
Premium 110	Magyar államkötvény eszközalap

Ön olyan terméket készül megvenni, amely összetett és megértése nehéz lehet.

## Milyen termékről van szó?

Jelen dokumentum azt az esetet mutatja be, amikor Ön a befektetéseit kizárólag ebben a fent megnevezett eszközalapban helyezi el és tartja.

Az eszközalapra vonatkozó részletes információ az eszközalap befektetési politikájában található, amely a biztosítási szerződési feltételek részét képezi, illetve a [www.uniqa.hu](http://www.uniqa.hu) weboldalon is elérhető.


**Célok:** Az eszközalap vagyontárgyát magyar állampapírokban, illetve kiváló minőségű banki, vállalati, illetve önkormányzat által kibocsátott értékpapírokban helyezi el. Az eszközalap befektetési egységeinek árfolyamát – és így hozamát – az egy befektetési egységre eső nettó eszközérték határozza meg.

Az eszközalaphoz tartozó referenciaindex általában várhatóan és átlagosan jól jellemzi az eszközalap összetételét és kockázat-hozam profilját. Az eszközalap referenciaindex: 100% MAX Composite.

**Megcélzott lakossági befektető:** Jellemzően mérsékelt veszteségtűrővel rendelkező, vagy közepes befektetési időhorizontú, vagy csekély elméleti tudással, piaci tapasztalattal rendelkező ügyfeleknek ajánlható, akik a mérsékelt árfolyamingadozásért cserébe elfogadják az alacsonyabb hozampotenciált.

## Milyen kockázatai vannak a terméknek, és mit kaphatok cserébe?

### Kockázati mutató



A kockázati mutató feltételezi, hogy Ön 20 évig megtartja a terméket.

A tényleges kockázat jelentősen változhat, ha korábban váltja vissza a terméket és előfordulhat, hogy kisebb összeget kap vissza. Előfordulhat, hogy Ön nem tudja könnyen felmondani a terméket, vagy olyan áron kell felmondania, amely jelentősen befolyásolja, hogy Ön mekkora összeget kap vissza.

Az összesített kockázati mutató iránymutatást ad e termék más termékekhez viszonyított kockázati szintjéről. Azt mutatja meg, hogy a termék milyen

valószínűséggel fog pénzügyi veszteséget okozni a piacok mozgása miatt vagy azért, mert nem tudjuk Önt kifizetni.

Ezt a terméket a 7 osztály közül a 3. osztályba soroltuk, amely *közepesen alacsony* kockázati osztály.

Az összesített kockázati mutató a piaci- és a hitelkockázat összesített hatását tükrözi. A piaci kockázatok a jövőbeli teljesítményből eredő potenciális veszteségeket jelentik meg. A választható eszközalapok hitelkockázati besorolása azt jelzi, hogy a piaci feltételek milyen hatással lesznek azon képességünkre, hogy kifizessük Önt.

A jellemző kockázat típusokat és mértéküket, valamint az ajánlott minimális befektetési időtartamot az eszközalap befektetési politikája tartalmazza.

Az ajánlathoz rövidebb megtakarítási idő esetén aktív befektetői magatartás és fokozott figyelem szükséges a szerződő részéről.

Ez a termék nem foglal magában védelmet a jövőbeli piaci teljesítménnyel szemben, ezért befektetését részben vagy egészében elveszítheti.

Ha a biztosító nem képes teljesíteni az Önnek járó kifizetést, Ön elveszítheti a teljes befektetését.

## Teljesítmény forgatókönyvek

Az e termékből Ön által elérhető hozam a jövőbeli piaci teljesítmény függvénye. A jövőbeli piaci fejlemények bizonytalanok, és nem jelezhetők pontosan előre. A bemutatott kedvezőtlen, mérsékelt és kedvező forgatókönyvek a termék és a megfelelő referenciaérték elmúlt 25 évi legrosszabb, átlagos és legjobb teljesítményét alkalmazó illusztrációk. A stressz forgatókönyv bemutatja, hogy szélsőséges piaci körülmények esetén mekkora összeget kaphat vissza. Ez a forgatókönyvtípus egy 1997 és 2022 között végrehajtott befektetésre vonatkozik.

Ajánlott tartási idő	20 év			
Befektetés	400 000 Ft/1. év			
Biztosítási díj	0 Ft/1. év			
Túlélési forgatókönyvek	Ha Ön 1 év után visszavásárlást kér	Ha Ön 10 év után visszavásárlást kér	Ha Ön 20 év után visszavásárlást kér (ajánlott tartási idő)	
Minimum	Nincs minimális garantált hozam. Ön elveszítheti befektetésének egy részét vagy annak egészét.			
Stressz forgatókönyv	Ezt az összeget kaphatja vissza a költségek levonása után (Ft)	65 212	1 249 408	2 015 771
	Éves átlagos hozam	-99,27%	-32,69%	-29,36%
Kedvezőtlen forgatókönyv	Ezt az összeget kaphatja vissza a költségek levonása után (Ft)	67 939	1 249 408	2 015 771
	Éves átlagos hozam	-99,14%	-32,69%	-29,36%
Mérsékelt forgatókönyv	Ezt az összeget kaphatja vissza a költségek levonása után (Ft)	83 018	5 229 576	18 164 620
	Éves átlagos hozam	-98,14%	2,26%	5,00%
Kedvező forgatókönyv	Ezt az összeget kaphatja vissza a költségek levonása után (Ft)	92 760	5 963 542	21 589 668
	Éves átlagos hozam	-97,26%	4,95%	6,69%
Felhalmozott befektetett összeg (Ft)	400 000	4 692 557	11 311 873	
Halálesi forgatókönyv				
Halál esetén	Ezt az összeget kaphatják vissza a kedvezményezettjei a költségek levonása után (Ft)	101 697	5 417 671	18 164 620
Baleseti halál esetén	Ezt az összeget kaphatják vissza a kedvezményezettjei a költségek levonása után (Ft)	351 697	5 667 671	18 414 620
Felhalmozott biztosítási díj (Ft)	0	0	0	

A bemutatott számadatok magukban foglalják magának a terméknek az összes költségét, és tartalmazzák az Ön tanácsadójának vagy forgalmazójának a költségeit. A számadatok nem veszik figyelembe az Ön személyes adóügyi helyzetét, amely szintén befolyásolhatja az Ön által visszakapott összeg nagyságát.

## Milyen költségek merülnek fel?

A terméket Önnek értékesítő vagy arról Önnek tanácsot adó személy egyéb költségeket is felszámíthat. Ebben az esetben az adott személy tájékoztatja Önt ezekről a költségekről, és bemutatja, hogy az összes költség idővel milyen hatással lesz az Ön befektetésére.

### A költségek időbeli alakulása

A táblázatok azokat az összegeket mutatják be, amelyeket az Ön befektetéséből a különböző költség típusok fedezésére fordítanak. Ezek az összegek attól függenek, hogy Ön mennyit fektet be, mennyi ideig tartja a terméket. Az itt feltüntetett összegek egy befektetési példán és a különböző lehetséges befektetési időszakokon alapuló illusztrációk.

Azt feltételeztük, hogy:

- Az első évben Ön visszakapja a befektetett összeget (0%-os éves hozam). A többi tartási időre vonatkozóan azt feltételeztük, hogy a termék a mérsékelt forgatókönyv szerint teljesít.
- Évente 400 000 Ft kerül befektetésre. (a díj évente 3,5%-kal indexálódik)

Forgatókönyvek	Ha Ön 1 év után visszavásárlást kér	Ha Ön 10 év után visszavásárlást kér (ajánlott tartási idő fele)	Ha 20 év után visszavásárlást kér (ajánlott tartási idő)
Teljes költség (Ft)	320 203	933 346	2 045 676
Éves költséghatás (*)	98,39%	6,00% minden évben	2,70% minden évben

(\*) Ez azt szemlélteti, hogy a költségek évente hogyan csökkentik az Ön hozamát a tartási idő alatt. Ez például azt mutatja, hogy ha Ön az ajánlott tartási időnél kilép, az Ön évi átlagos hozama várhatóan 7,70% lesz a költségek előtt és 5,00% a költségek után. Előfordulhat, hogy a költségeket megosztjuk a terméket Önnek értékesítő személlyel az Ön számára nyújtott szolgáltatások fedezése érdekében.

### A költségek összetétele

Egyszeri költségek belépéskor vagy kilépéskor		Éves költséghatás, ha Ön 20 év után visszavásárlást kér (ajánlott tartási idő)
Belépési költségek	A Díjarányos kezdeti költség az első 3 évben befizetett díjból elvonva, melyből egy rész Kezdeti költség visszatérítési bónuszként visszakerül a szerződésre. A hatásnál e bónuszt beszámítottuk. E költség, ill. bónusz részletes leírása a szerződés 2.B, ill. 2.C sz. mellékletében szerepel.	0,59%
Kilépési költségek	A következő oszlopban a kilépési költségek „N/A”-ként szerepelnek, mivel nem alkalmazandók, ha Ön a terméket az ajánlott tartási időig tartja.	N/A
<b>Folyó költségek minden évben</b>		
Kezelési díjak és egyéb adminisztratív vagy működési költségek	A 4. évtől díj- és befektetésarányosan elvont költségeket bónuszok ellensúlyozzák (l. a szerződés 2.B és 2.C mellékletét), melyek a hatást csökkentik.	1,61%
Ügyleti költségek	Az Ön befektetése éves értékének 0,50%-a. Ez a termék számára alapul szolgáló befektetések általunk történő vásárlása és eladása során felmerülő költségek becslése. A tényleges összeg attól függően fog változni, hogy mennyit vásárolunk és értékesítünk.	0,50%
<b>Meghatározott feltételek mellett felmerülő járulékos költségek</b>		
Teljesítménydíjak és nyereségrészesedés	Ezen termékért nem kell teljesítménydíjat fizetni	0%

A befektetési összegtől függően eltérő költségek alkalmazandók: a biztosító magasabb díj fizetése esetén díjnagyságtól függő bónuszokkal kompenzálja a költségeket.

## A Premium 110 termék mellé választható

### Menedzselt konzervatív eszközalapra vonatkozó konkrét információk

A termékre vonatkozó Kiemelt információkat tartalmazó dokumentum (KID) tartalmazza a termékre vonatkozó fontos további információkat, jelen dokumentum az eszközalapra vonatkozó fontos konkrét információkat mutatja be. Jelen dokumentum kelte: 2023. január 1.

Termék	Eszközalap
Premium 110	Menedzselt konzervatív eszközalap

Ön olyan terméket készül megvenni, amely összetett és megértése nehéz lehet.

#### Milyen termékről van szó?

Jelen dokumentum azt az esetet mutatja be, amikor Ön a befektetéseit kizárólag ebben a fent megnevezett eszközalapban helyezi el és tartja. Az eszközalapra vonatkozó részletes információ az eszközalap befektetési politikájában található, amely a biztosítási szerződési feltételek részét képezi, illetve a [www.uniqa.hu](http://www.uniqa.hu) weboldalon is elérhető.

**Célok:** Az eszközalap vagyontárgyat magyar állampapírokban, illetve kiváló minőségű banki, vállalati, illetve önkormányzat által kibocsátott értékpapírokban, illetve ezen eszközökbe fektető befektetési alapokban helyezi el. Az eszközalap befektetési egységeinek árfolyamát – és így hozamát – az egy be-

fektetési egységre eső nettó eszközérték határozza meg. Az eszközalaphoz tartozó referenciaindex általában várhatóan és átlagosan jól jellemzi az eszközalap összetételét és kockázat-hozam profilját. Az eszközalap referenciaindex: 100% MAX.

**Megcélzott lakossági befektető:** Jellemzően mérsékelt veszteségtűréssel rendelkező, vagy közepes befektetési időhorizontú, vagy csekély elméleti tudással, piaci tapasztalattal rendelkező ügyfeleknek ajánlható, akik a mérsékelt árfolyamingadozásért cserébe elfogadják az alacsonyabb hozampotenciált.

#### Milyen kockázatai vannak a terméknek, és mit kaphatok cserébe?

##### Kockázati mutató



**!** A kockázati mutató feltételezi, hogy Ön 20 évig megtartja a terméket.  
A tényleges kockázat jelentősen változhat, ha korábban váltja vissza a terméket és előfordulhat, hogy kisebb összeget kap vissza. Előfordulhat, hogy Ön nem tudja könnyen felmondani a terméket, vagy olyan áron kell felmondania, amely jelentősen befolyásolja, hogy Ön mekkora összeget kap vissza.

Az összesített kockázati mutató iránymutatást ad e termék más termékekhez viszonyított kockázati szintjéről. Azt mutatja meg, hogy a termék milyen

valószínűséggel fog pénzügyi veszteséget okozni a piacok mozgása miatt vagy azért, mert nem tudjuk Önt kifizetni.

Ezt a terméket a 7 osztály közül a 3. osztályba soroltuk, amely *közepesen alacsony* kockázati osztály.

Az összesített kockázati mutató a piaci- és a hitelkockázat összesített hatását tükrözi. A piaci kockázatok a jövőbeli teljesítményből eredő potenciális veszteségeket jelenítik meg. A választható eszközalapok hitelkockázati besorolása azt jelzi, hogy a piaci feltételek milyen hatással lesznek azon képességünkre, hogy kifizessük Önt.

A jellemző kockázat típusokat és mértéküket, valamint az ajánlott minimális befektetési időtartamot az eszközalap befektetési politikája tartalmazza.

Az ajánlottnál rövidebb megtakarítási idő esetén aktív befektetői magatartás és fokozott figyelem szükséges a szerződő részéről.

Ez a termék nem foglal magában védelmet a jövőbeli piaci teljesítménnyel szemben, ezért befektetését részben vagy egészében elveszítheti.

Ha a biztosító nem képes teljesíteni az Önnek járó kifizetést, Ön elveszítheti a teljes befektetését.

#### Teljesítmény forgatókönyvek

Az e termékből Ön által elérhető hozam a jövőbeli piaci teljesítmény függvénye. A jövőbeli piaci fejlemények bizonytalanok, és nem jelezhetők pontosan előre. A bemutatott kedvezőtlen, mérsékelt és kedvező forgatókönyvek a termék és a megfelelő referenciaérték elmúlt 25 évi legrosszabb, átlagos és legjobb teljesítményét alkalmazó illusztrációk. A stresszforogatókönyv bemutatja, hogy szélsőséges piaci körülmények esetén mekkora összeget kaphat vissza. Ez a forgatókönyvtípus egy 1997 és 2022 között végrehajtott befektetésre vonatkozik.

Ajánlott tartási idő	20 év			
Befektetés	400 000 Ft/1. év			
Biztosítási díj	0 Ft/1. év			
Túlélési forgatókönyvek		Ha Ön 1 év után visszavásárlást kér	Ha Ön 10 év után visszavásárlást kér	Ha Ön 20 év után visszavásárlást kér (ajánlott tartási idő)
Minimum	Nincs minimális garantált hozam. Ön elveszítheti befektetésének egy részét vagy annak egészét.			
Stresszforogatókönyv	Ezt az összeget kaphatja vissza a költségek levonása után (Ft)	62 924	1 373 630	2 240 937
	Éves átlagos hozam	-99,37%	-29,88%	-26,62%
Kedvezőtlen forgatókönyv	Ezt az összeget kaphatja vissza a költségek levonása után (Ft)	68 949	1 373 630	2 240 937
	Éves átlagos hozam	-99,09%	-29,88%	-26,62%
Mérsékelt forgatókönyv	Ezt az összeget kaphatja vissza a költségek levonása után (Ft)	83 069	5 207 715	17 994 851
	Éves átlagos hozam	-98,14%	2,17%	4,90%
Kedvező forgatókönyv	Ezt az összeget kaphatja vissza a költségek levonása után (Ft)	94 710	5 912 376	21 292 207
	Éves átlagos hozam	-97,06%	4,78%	6,56%
Felhalmozott befektetett összeg (Ft)		400 000	4 692 557	11 311 873
Halálesi forgatókönyv				
Halál esetén	Ezt az összeget kaphatják vissza a kedvezményezettjei a költségek levonása után (Ft)	101 759	5 395 144	17 994 851
Baleseti halál esetén	Ezt az összeget kaphatják vissza a kedvezményezettjei a költségek levonása után (Ft)	351 759	5 645 144	18 244 851
Felhalmozott biztosítási díj (Ft)		0	0	0



A bemutatott számadatok magukban foglalják magának a terméknek az összes költségét, és tartalmazzák az Ön tanácsadójának vagy forgalmazójának a költségeit. A számadatok nem veszik figyelembe az Ön személyes adóügyi helyzetét, amely szintén befolyásolhatja az Ön által visszakapott összeg nagyságát.

## Milyen költségek merülnek fel?

A terméket Önnek értékesítő vagy arról Önnek tanácsot adó személy egyéb költségeket is felszámíthat. Ebben az esetben az adott személy tájékoztatja Önt ezekről a költségekről, és bemutatja, hogy az összes költség idővel milyen hatással lesz az Ön befektetésére.

### A költségek időbeli alakulása

A táblázatok azokat az összegeket mutatják be, amelyeket az Ön befektetéséből a különböző költség típusok fedezésére fordítanak. Ezek az összegek attól függenek, hogy Ön mennyit fektet be, mennyi ideig tartja a terméket. Az itt feltüntetett összegek egy befektetési példán és a különböző lehetséges befektetési időszakokon alapuló illusztrációk.

Azt feltételeztük, hogy:

- Az első évben Ön visszakapja a befektetett összeget (0%-os éves hozam). A többi tartási időre vonatkozóan azt feltételeztük, hogy a termék a mérsékelt forgatókönyv szerint teljesít.
- Évente 400 000 Ft kerül befektetésre. (a díj évente 3,5%-kal indexálódik)

Forgatókönyvek	Ha Ön 1 év után visszavásárlást kér	Ha Ön 10 év után visszavásárlást kér (ajánlott tartási idő fele)	Ha 20 év után visszavásárlást kér (ajánlott tartási idő)
Teljes költség (Ft)	320 228	989 336	2 405 971
Éves költséghatás (*)	98,40%	6,30% minden évben	3,02% minden évben

(\*) Ez azt szemlélteti, hogy a költségek évente hogyan csökkentik az Ön hozamát a tartási idő alatt. Ez például azt mutatja, hogy ha Ön az ajánlott tartási időnél kilép, az Ön évi átlagos hozama várhatóan 7,92% lesz a költségek előtt és 4,90% a költségek után. Előfordulhat, hogy a költségeket megosztjuk a terméket Önnek értékesítő személlyel az Ön számára nyújtott szolgáltatások fedezése érdekében.

### A költségek összetétele

Egyszeri költségek belépéskor vagy kilépéskor		Éves költséghatás, ha Ön 20 év után visszavásárlást kér (ajánlott tartási idő)
Belépési költségek	A Díjarányos kezdeti költség az első 3 évben befizetett díjból elvonva, melyből egy rész Kezdeti költség visszatérítési bónuszként visszakerül a szerződésre. A hatásnál e bónuszt beszámítottuk. E költség, ill. bónusz részletes leírása a szerződés 2.B, ill. 2.C sz. mellékletében szerepel.	0,61%
Kilépési költségek	A következő oszlopban a kilépési költségek „N/A”-ként szerepelnek, mivel nem alkalmazandók, ha Ön a terméket az ajánlott tartási időig tartja.	N/A
<b>Folyó költségek minden évben</b>		
Kezelési díjak és egyéb adminisztratív vagy működési költségek	A 4. évtől díj- és befektetésarányosan elvont költségeket bónuszok ellensúlyozzák (l. a szerződés 2.B és 2.C mellékletét), melyek a hatást csökkentik.	1,96%
Ügyleti költségek	Az Ön befektetése éves értékének 0,45%-a. Ez a termék számára alapul szolgáló befektetések általunk történő vásárlása és eladása során felmerülő költségek becslése. A tényleges összeg attól függően fog változni, hogy mennyit vásárolunk és értékesítünk.	0,45%
<b>Meghatározott feltételek mellett felmerülő járulékos költségek</b>		
Teljesítménydíjak és nyereségrészesedés	Ezen termékért nem kell teljesítménydíjat fizetni	0%

A befektetési összegtől függően eltérő költségek alkalmazandók: a biztosító magasabb díj fizetése esetén díjnagyságtól függő bónuszokkal kompenzálja a költségeket.

# A Premium 110 termék mellé választható Menedzselt kötvénytúlsúlyos eszközalapra vonatkozó konkrét információk

A termékre vonatkozó Kiemelt információkat tartalmazó dokumentum (KID) tartalmazza a termékre vonatkozó fontos további információkat, jelen dokumentum az eszközalapra vonatkozó fontos konkrét információkat mutatja be. Jelen dokumentum kelte: 2023. január 1.

<b>Termék</b>	<b>Eszközalap</b>
Premium 110	Menedzselt kötvénytúlsúlyos eszközalap

Ön olyan terméket készül megvenni, amely összetett és megértése nehéz lehet.

## Milyen termékről van szó?

Jelen dokumentum azt az esetet mutatja be, amikor Ön a befektetéseit kizárólag ebben a fent megnevezett eszközalapban helyezi el és tartja. Az eszközalapra vonatkozó részletes információ az eszközalap befektetési politikájában található, amely a biztosítási szerződési feltételek részét képezi, illetve a [www.uniqa.hu](http://www.uniqa.hu) weboldalon is elérhető.

**Célok:** Az eszközalap célja, hogy mérsékelt kockázat mellett inflációt meghaladó hozamokat érjen el. Az eszközalapot alkotó befektetések úgy kerülnek kiválasztásra, hogy mintegy 70%-ban hazai kötvény- és pénzügyi értékpapírok, a fennmaradó 30%-ot elsősorban globális, fejlett és fejlődő piaci részvényekbe fektető befektetési alapok alkotják. Az eszközalap befektetési

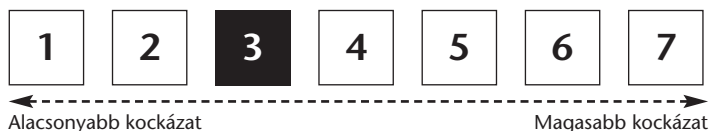
egységeinek árfolyamát – és így hozamát – az egy befektetési egységre eső nettó eszközérték határozza meg.

Az eszközalaphoz tartozó referenciaindex általában várhatóan és átlagosan jól jellemzi az eszközalap összetételét és kockázat-hozam profilját. Az eszközalap referenciaindex: 30% MSCI AC World Index (az érvényes MNB árfolyamokon magyar forintba váltva) + 70% MAX Composite.

**Megcélzott lakossági befektető:** Jellemzően mérsékelt veszteségtűrővel rendelkező, vagy hosszabb befektetési időhorizontú, vagy mérsékelt elméleti tudással, piaci tapasztalattal rendelkező ügyfeleknek ajánlható, akik a nem túl jelentős árfolyamingadozásért cserébe elfogadják a mérsékelt hozampotenciált.

## Milyen kockázatai vannak a terméknek, és mit kaphatok cserébe?

### Kockázati mutató



**!** A kockázati mutató feltételezi, hogy Ön 20 évig megtartja a terméket. A tényleges kockázat jelentősen változhat, ha korábban váltja vissza a terméket és előfordulhat, hogy kisebb összeget kap vissza. Előfordulhat, hogy Ön nem tudja könnyen felmondani a terméket, vagy olyan áron kell felmondania, amely jelentősen befolyásolja, hogy Ön mekkora összeget kap vissza.

Az összesített kockázati mutató iránymutató ad e termék más termékekhez viszonyított kockázati szintjéről. Azt mutatja meg, hogy a termék milyen

valószínűséggel fog pénzügyi veszteséget okozni a piacok mozgása miatt vagy azért, mert nem tudjuk Önt kifizetni.

Ezt a terméket a 7 osztály közül a 3. osztályba soroltuk, amely *közepesen alacsony* kockázati osztály.

Az összesített kockázati mutató a piaci- és hitelkockázat összesített hatását tükrözi. A piaci kockázatok a jövőbeli teljesítményből eredő potenciális veszteségeket jelentik meg. A választható eszközalapok hitelkockázati besorolása azt jelzi, hogy a piaci feltételek milyen hatással lesznek azon képességünkre, hogy kifizessük Önt.

A jellemző kockázat típusokat és mértéküket, valamint az ajánlott minimális befektetési időtartamot az eszközalap befektetési politikája tartalmazza.

Az ajánlottnál rövidebb megtakarítási idő esetén aktív befektetői magatartás és fokozott figyelem szükséges a szerződő részéről.

Ez a termék nem foglal magában védelmet a jövőbeli piaci teljesítménnyel szemben, ezért befektetését részben vagy egészében elveszítheti.

Ha a biztosító nem képes teljesíteni az Önnek járó kifizetést, Ön elveszítheti a teljes befektetését.

## Teljesítmény forgatókönyvek

Az e termékből Ön által elérhető hozam a jövőbeli piaci teljesítmény függvénye. A jövőbeli piaci fejlemények bizonytalanok, és nem jelezhetők pontosan előre. A bemutatott kedvezőtlen, mérsékelt és kedvező forgatókönyvek a termék és a megfelelő referenciaérték elmúlt 25 évi legrosszabb, átlagos és legjobb teljesítményét alkalmazó illusztrációk. A stresszforogatókönyv bemutatja, hogy szélsőséges piaci körülmények esetén mekkora összeget kaphat vissza. Ez a forgatókönyvtípus egy 1997 és 2022 között végrehajtott befektetésre vonatkozik.

Ajánlott tartási idő	20 év			
Befektetés	400 000 Ft/1. év			
Biztosítási díj	0 Ft/1. év			
Túlélési forgatókönyvek		Ha Ön 1 év után visszavásárlást kér	Ha Ön 10 év után visszavásárlást kér	Ha Ön 20 év után visszavásárlást kér (ajánlott tartási idő)
Minimum	Nincs minimális garantált hozam. Ön elveszítheti befektetésének egy részét vagy annak egészét.			
Stresszforogatókönyv	Ezt az összeget kaphatja vissza a költségek levonása után (Ft)	65 679	2 166 057	3 961 209
	Éves átlagos hozam	-99,25%	-17,59%	-14,57%
Kedvezőtlen forgatókönyv	Ezt az összeget kaphatja vissza a költségek levonása után (Ft)	71 676	2 166 057	3 961 209
	Éves átlagos hozam	-98,93%	-17,59%	-14,57%
Mérsékelt forgatókönyv	Ezt az összeget kaphatja vissza a költségek levonása után (Ft)	82 772	4 947 735	15 371 830
	Éves átlagos hozam	-98,16%	1,11%	3,30%
Kedvező forgatókönyv	Ezt az összeget kaphatja vissza a költségek levonása után (Ft)	92 548	5 562 682	17 758 737
	Éves átlagos hozam	-97,28%	3,53%	4,77%
Felhalmozott befektetett összeg (Ft)		400 000	4 692 557	11 311 873
Halálesi forgatókönyv				
Halál esetén	Ezt az összeget kaphatják vissza a kedvezményezettjei a költségek levonása után (Ft)	101 396	5 127 429	15 371 830
Baleseti halál esetén	Ezt az összeget kaphatják vissza a kedvezményezettjei a költségek levonása után (Ft)	351 396	5 377 429	15 621 830
Felhalmozott biztosítási díj (Ft)		0	0	0

A bemutatott számadatok magukban foglalják magának a terméknek az összes költségét, és tartalmazzák az Ön tanácsadójának vagy forgalmazójának a költségeit. A számadatok nem veszik figyelembe az Ön személyes adóügyi helyzetét, amely szintén befolyásolhatja az Ön által visszakapott összeg nagyságát.

## Milyen költségek merülnek fel?

A terméket Önnek értékesítő vagy arról Önnek tanácsot adó személy egyéb költségeket is felszámíthat. Ebben az esetben az adott személy tájékoztatja Önt ezekről a költségekről, és bemutatja, hogy az összes költség idővel milyen hatással lesz az Ön befektetésére.

### A költségek időbeli alakulása

A táblázatok azokat az összegeket mutatják be, amelyeket az Ön befektetéséből a különböző költség típusok fedezésére fordítanak. Ezek az összegek attól függenek, hogy Ön mennyit fektet be, mennyi ideig tartja a terméket. Az itt feltüntetett összegek egy befektetési példán és a különböző lehetséges befektetési időszakokon alapuló illusztrációk.

Azt feltételeztük, hogy:

- Az első évben Ön visszakapja a befektetett összeget (0%-os éves hozam). A többi tartási időre vonatkozóan azt feltételeztük, hogy a termék a mérsékelt forgatókönyv szerint teljesít.
- Évente 400 000 Ft kerül befektetésre. (a díj évente 3,5%-kal indexálódik)

Forgatókönyvek	Ha Ön 1 év után visszavásárlást kér	Ha Ön 10 év után visszavásárlást kér (ajánlott tartási idő fele)	Ha 20 év után visszavásárlást kér (ajánlott tartási idő)
Teljes költség (Ft)	320 234	1 075 484	2 767 789
Éves költséghatás (*)	98,40%	6,63% minden évben	3,33% minden évben

(\*) Ez azt szemlélteti, hogy a költségek évente hogyan csökkentik az Ön hozamát a tartási idő alatt. Ez például azt mutatja, hogy ha Ön az ajánlott tartási időnél kilép, az Ön évi átlagos hozama várhatóan 6,63% lesz a költségek előtt és 3,30% a költségek után. Előfordulhat, hogy a költségeket megosztjuk a terméket Önnek értékesítő személlyel az Ön számára nyújtott szolgáltatások fedezése érdekében.

### A költségek összetétele

Egyszeri költségek belépéskor vagy kilépéskor		Éves költséghatás, ha Ön 20 év után visszavásárlást kér (ajánlott tartási idő)
Belépési költségek	A Díjarányos kezdeti költség az első 3 évben befizetett díjból elvonva, melyből egy rész Kezdeti költség visszatérítési bónuszként visszakerül a szerződésre. A hatásnál e bónuszt beszámítottuk. E költség, ill. bónusz részletes leírása a szerződés 2.B, ill. 2.C sz. mellékletében szerepel.	0,50%
Kilépési költségek	A következő oszlopban a kilépési költségek „N/A”-ként szerepelnek, mivel nem alkalmazandók, ha Ön a terméket az ajánlott tartási időig tartja.	N/A
<b>Folyó költségek minden évben</b>		
Kezelési díjak és egyéb adminisztratív vagy működési költségek	A 4. évtől díj- és befektetésarányosan elvont költségeket bónuszok ellensúlyozzák (l. a szerződés 2.B és 2.C mellékletét), melyek a hatást csökkentik.	2,59%
Ügyleti költségek	Az Ön befektetése éves értékének 0,25%-a. Ez a termék számára alapul szolgáló befektetések általunk történő vásárlása és eladása során felmerülő költségek becslése. A tényleges összeg attól függően fog változni, hogy mennyit vásárolunk és értékesítünk.	0,25%
<b>Meghatározott feltételek mellett felmerülő járulékos költségek</b>		
Teljesítménydíjak és nyereségrészesedés	Ezen termékért nem kell teljesítménydíjat fizetni	0%

A befektetési összegtől függően eltérő költségek alkalmazandók: a biztosító magasabb díj fizetése esetén díjnagyságtól függő bónuszokkal kompenzálja a költségeket.

# A Premium 110 termék mellé választható Menedzselt részvénytúlsúlyos eszközalapra vonatkozó konkrét információk

A termékre vonatkozó Kiemelt információkat tartalmazó dokumentum (KID) tartalmazza a termékre vonatkozó fontos további információkat, jelen dokumentum az eszközalapra vonatkozó fontos konkrét információkat mutatja be. Jelen dokumentum kelte: 2023. január 1.

<b>Termék</b>	<b>Eszközalap</b>
Premium 110	Menedzselt részvénytúlsúlyos eszközalap

Ön olyan terméket készül megvenni, amely összetett és megértése nehéz lehet.

## Milyen termékről van szó?

Jelen dokumentum azt az esetet mutatja be, amikor Ön a befektetéseit kizárólag ebben a fent megnevezett eszközalapban helyezi el és tartja. Az eszközalapra vonatkozó részletes információ az eszközalap befektetési politikájában található, amely a biztosítási szerződési feltételek részét képezi, illetve a [www.uniqa.hu](http://www.uniqa.hu) weboldalon is elérhető.

**Célok:** Az eszközalap befektetési politikája elsősorban a fejlett nemzetközi piacok dinamikus növekedését használja ki. Az eszközalapot célzottan mintegy 70%-ban részvény befektetések alkotják, melyek között döntően fejlett és kismértékben a fejlődő országok tőzsdéin forgó részvények és a fentiekbe fektető befektetési alapok találhatóak. A kockázat mérséklése érdekében az eszközalap 30%-át jellemzően magyar államkötvényekből álló kötvény-

befektetéseket tartalmaz. Az eszközalaphoz tartozó referenciaindex általában várhatóan és átlagosan jól jellemzi az eszközalap összetételét és kockázathozam profilját. Az eszközalap referenciaindex: 70% MSCI AC World Index (az érvényes MNB árfolyamokon magyar forintba váltva) + 30% MAX Composite.

**Megcélzott lakossági befektető:** Jellemzően nagyobb veszteségtűréssel rendelkező, vagy hosszabb befektetési időhorizontú, vagy átlagos elméleti tudással, piaci tapasztalattal rendelkező ügyfeleknek ajánlható, akik jelentősebb árfolyamingadozásért cserébe elfogadják az inflációt jóval meghaladó hozampotenciált.

## Milyen kockázatai vannak a terméknek, és mit kaphatok cserébe?

### Kockázati mutató



**!** A kockázati mutató feltételezi, hogy Ön 20 évig megtartja a terméket. A tényleges kockázat jelentősen változhat, ha korábban váltja vissza a terméket és előfordulhat, hogy kisebb összeget kap vissza. Előfordulhat, hogy Ön nem tudja könnyen felmondani a terméket, vagy olyan áron kell felmondania, amely jelentősen befolyásolja, hogy Ön mekkora összeget kap vissza.

Az összesített kockázati mutató iránymutatást ad e termék más termékekhez viszonyított kockázati szintjéről. Azt mutatja meg, hogy a termék milyen

valószínűséggel fog pénzügyi veszteséget okozni a piacok mozgása miatt vagy azért, mert nem tudjuk Önt kifizetni.

Ezt a terméket a 7 osztály közül a 4. osztályba soroltuk, amely közepes kockázati osztály.

Az összesített kockázati mutató a piaci- és a hitelkockázat összesített hatását tükrözi. A piaci kockázatok a jövőbeli teljesítményből eredő potenciális veszteségeket jelenítik meg. A választható eszközalapok hitelkockázati besorolása azt jelzi, hogy a piaci feltételek milyen hatással lesznek azon képességünkre, hogy kifizessük Önt.

A jellemző kockázat típusokat és mértéküket, valamint az ajánlott minimális befektetési időtartamot az eszközalap befektetési politikája tartalmazza.

Az ajánlottnál rövidebb megtakarítási idő esetén aktív befektetői magatartás és fokozott figyelem szükséges a szerződő részéről.

Ez a termék nem foglal magában védelmet a jövőbeli piaci teljesítménnyel szemben, ezért befektetését részben vagy egészében elveszítheti.

Ha a biztosító nem képes teljesíteni az Önnek járó kifizetést, Ön elveszítheti a teljes befektetését.

## Teljesítmény forgatókönyvek

Az e termékből Ön által elérhető hozam a jövőbeli piaci teljesítmény függvénye. A jövőbeli piaci fejlemények bizonytalanok, és nem jelezhetők pontosan előre. A bemutatott kedvezőtlen, mérsékelt és kedvező forgatókönyvek a termék és a megfelelő referenciaérték elmúlt 25 évi legrövidebb, átlagos és legjobb teljesítményét alkalmazó illusztrációk. A stresszforogatókönyv bemutatja, hogy szélsőséges piaci körülmények esetén mekkora összeget kaphat vissza. Ez a forgatókönyvtípus egy 1997 és 2022 között végrehajtott befektetésre vonatkozik.

Ajánlott tartási idő	20 év			
Befektetés	400 000 Ft/1. év			
Biztosítási díj	0 Ft/1. év			
Túlélési forgatókönyvek		Ha Ön 1 év után visszavásárlást kér	Ha Ön 10 év után visszavásárlást kér	Ha Ön 20 év után visszavásárlást kér (ajánlott tartási idő)
Minimum	Nincs minimális garantált hozam. Ön elveszítheti befektetésének egy részét vagy annak egészét.			
Stresszforogatókönyv	Ezt az összeget kaphatja vissza a költségek levonása után (Ft)	53 100	2 233 845	4 836 643
	Éves átlagos hozam	-99,71%	-16,82%	-11,22%
Kedvezőtlen forgatókönyv	Ezt az összeget kaphatja vissza a költségek levonása után (Ft)	64 801	3 369 733	9 000 911
	Éves átlagos hozam	-99,29%	-7,16%	-2,66%
Mérsékelt forgatókönyv	Ezt az összeget kaphatja vissza a költségek levonása után (Ft)	83 857	4 776 836	14 164 148
	Éves átlagos hozam	-98,08%	0,37%	2,45%
Kedvező forgatókönyv	Ezt az összeget kaphatja vissza a költségek levonása után (Ft)	97 599	6 342 758	15 940 233
	Éves átlagos hozam	-96,75%	6,20%	3,68%
Felhalmozott befektetett összeg (Ft)		400 000	4 692 557	11 311 873
Halálesi forgatókönyv				
Halál esetén	Ezt az összeget kaphatják vissza a kedvezményezettjei a költségek levonása után (Ft)	102 725	4 951 436	14 164 148
Baleseti halál esetén	Ezt az összeget kaphatják vissza a kedvezményezettjei a költségek levonása után (Ft)	352 725	5 201 436	14 414 148
Felhalmozott biztosítási díj (Ft)		0	0	0

A bemutatott számadatok magukban foglalják magának a terméknek az összes költségét, és tartalmazzák az Ön tanácsadójának vagy forgalmazójának a költségeit. A számadatok nem veszik figyelembe az Ön személyes adóügyi helyzetét, amely szintén befolyásolhatja az Ön által visszakapott összeg nagyságát.

## Milyen költségek merülnek fel?

A terméket Önnek értékesítő vagy arról Önnek tanácsot adó személy egyéb költségeket is felszámíthat. Ebben az esetben az adott személy tájékoztatja Önt ezekről a költségekről, és bemutatja, hogy az összes költség idővel milyen hatással lesz az Ön befektetésére.

### A költségek időbeli alakulása

A táblázatok azokat az összegeket mutatják be, amelyeket az Ön befektetéséből a különböző költség típusok fedezésére fordítanak. Ezek az összegek attól függenek, hogy Ön mennyit fektet be, mennyi ideig tartja a terméket. Az itt feltüntetett összegek egy befektetési példán és a különböző lehetséges befektetési időszakokon alapuló illusztrációk.

Azt feltételeztük, hogy:

- Az első évben Ön visszakapja a befektetett összeget (0%-os éves hozam). A többi tartási időre vonatkozóan azt feltételeztük, hogy a termék a mérsékelt forgatókönyv szerint teljesít.
- Évente 400 000 Ft kerül befektetésre. (a díj évente 3,5%-kal indexálódik)

Forgatókönyvek	Ha Ön 1 év után visszavásárlást kér	Ha Ön 10 év után visszavásárlást kér (ajánlott tartási idő fele)	Ha 20 év után visszavásárlást kér (ajánlott tartási idő)
Teljes költség (Ft)	320 289	1 099 836	2 807 938
Éves költséghatás (*)	98,40%	6,66% minden évben	3,37% minden évben

(\*) Ez azt szemlélteti, hogy a költségek évente hogyan csökkentik az Ön hozamát a tartási idő alatt. Ez például azt mutatja, hogy ha Ön az ajánlott tartási időnél kilép, az Ön évi átlagos hozama várhatóan 5,81% lesz a költségek előtt és 2,45% a költségek után. Előfordulhat, hogy a költségeket megosztjuk a terméket Önnek értékesítő személlyel az Ön számára nyújtott szolgáltatások fedezése érdekében.

### A költségek összetétele

Egyszeri költségek belépéskor vagy kilépéskor		Éves költséghatás, ha Ön 20 év után visszavásárlást kér (ajánlott tartási idő)
Belépési költségek	A Díjarányos kezdeti költség az első 3 évben befizetett díjból elvonva, melyből egy rész Kezdeti költség visszatérítési bónuszként visszakerül a szerződésre. A hatásnál e bónuszt beszámítottuk. E költség, ill. bónusz részletes leírása a szerződés 2.B, ill. 2.C sz. mellékletében szerepel.	0,43%
Kilépési költségek	A következő oszlopban a kilépési költségek „N/A”-ként szerepelnek, mivel nem alkalmazandók, ha Ön a terméket az ajánlott tartási időig tartja.	N/A
<b>Folyó költségek minden évben</b>		
Kezelési díjak és egyéb adminisztratív vagy működési költségek	A 4. évtől díj- és befektetésarányosan elvont költségeket bónuszok ellensúlyozzák (l. a szerződés 2.B és 2.C mellékletét), melyek a hatást csökkentik.	2,63%
Ügyleti költségek	Az Ön befektetése éves értékének 0,31%-a. Ez a termék számára alapul szolgáló befektetések általunk történő vásárlása és eladása során felmerülő költségek becslése. A tényleges összeg attól függően fog változni, hogy mennyit vásárolunk és értékesítünk.	0,31%
<b>Meghatározott feltételek mellett felmerülő járulékos költségek</b>		
Teljesítménydíjak és nyereségrészesedés	Ezen termékért nem kell teljesítménydíjat fizetni	0%

A befektetési összegtől függően eltérő költségek alkalmazandók: a biztosító magasabb díj fizetése esetén díjnagyságtól függő bónuszokkal kompenzálja a költségeket.

# A Premium 110 termék mellé választható Forint likviditás eszközalapra vonatkozó konkrét információk

A termékre vonatkozó Kiemelt információkat tartalmazó dokumentum (KID) tartalmazza a termékre vonatkozó fontos további információkat, jelen dokumentum az eszközalapra vonatkozó fontos konkrét információkat mutatja be. Jelen dokumentum kelte: 2023. január 1.

<b>Termék</b>	<b>Eszközalap</b>
Premium 110	Forint likviditás eszközalap

Ön olyan terméket készül megvenni, amely összetett és megértése nehéz lehet.

## Milyen termékről van szó?

Jelen dokumentum azt az esetet mutatja be, amikor Ön a befektetéseit kizárólag ebben a fent megnevezett eszközalapban helyezi el és tartja. Az eszközalapra vonatkozó részletes információ az eszközalap befektetési politikájában található, amely a biztosítási szerződési feltételek részét képezi, illetve a [www.uniqa.hu](http://www.uniqa.hu) weboldalon is elérhető.

**Célok:** Az eszközalap vagyonát hitelintézeti látra szóló folyószámlára, rövid lejáratra lekötött bankbetétbe, illetve pénzügyi befektetési alapokba, rövid futamidejű állam-, jelzálog- és vállalati kötvényekbe, tőzsdén kereskedett befektetési alapokba vagyis magas likviditású, ugyanakkor alacsony kockázatú befektetésekké helyezi el. A biztosító arra is törekszik, hogy az eszköz-

alap teljesítménye meghaladja a lakossági folyószámlákra és a rövid távú lakossági lekötésekre adott banki kamatokat. Az eszközalap befektetési egységeinek árfolyamát – és így hozamát – az egy befektetési egységre eső nettó eszközérték határozza meg. Az eszközalaphoz tartozó referenciaindex általában várhatóan és átlagosan jól jellemzi az eszközalap összetételét és kockázat-hozam profilját. Az eszközalap referenciaindex: 100% RMAX.

**Megcélzott lakossági befektető:** Jellemzően kifejezetten alacsony veszteség-tűréssel rendelkező, vagy rövid befektetési időhorizontú, vagy csekély elméleti tudással, piaci tapasztalattal rendelkező ügyfeleknek ajánlható, akik az alacsony árfolyamingadozásért cserébe elfogadják az alacsony hozampotenciált.

## Milyen kockázatai vannak a terméknek, és mit kaphatok cserébe?

### Kockázati mutató



A kockázati mutató feltételezi, hogy Ön 20 évig megtartja a terméket. A tényleges kockázat jelentősen változhat, ha korábban váltja vissza a terméket és előfordulhat, hogy kisebb összeget kap vissza. Előfordulhat, hogy Ön nem tudja könnyen felmondani a terméket, vagy olyan áron kell felmondania, amely jelentősen befolyásolja, hogy Ön mekkora összeget kap vissza.

Az összesített kockázati mutató iránymutató ad e termék más termékekhez viszonyított kockázati szintjéről. Azt mutatja meg, hogy a termék milyen va-

lószerűséggel fog pénzügyi veszteséget okozni a piacok mozgása miatt vagy azért, mert nem tudjuk Önt kifizetni.

Ezt a terméket a 7 osztály közül a 3. osztályba soroltuk, amely *közepesen alacsony* kockázati osztály.

Az összesített kockázati mutató a piaci- és a hitelkockázat összesített hatását tükrözi. A piaci kockázatok a jövőbeli teljesítményből eredő potenciális veszteségeket jelentik meg. A választható eszközalapok hitelkockázati besorolása azt jelzi, hogy a piaci feltételek milyen hatással lesznek azon képességünkre, hogy kifizessük Önt.

A jellemző kockázat típusokat és mértéküket, valamint az ajánlott minimális befektetési időtartamot az eszközalap befektetési politikája tartalmazza.

Az ajánlottnál rövidebb megtakarítási idő esetén aktív befektetői magatartás és fokozott figyelem szükséges a szerződő részéről.

Ez a termék nem foglal magában védelmet a jövőbeli piaci teljesítménnyel szemben, ezért befektetését részben vagy egészében elveszítheti.

Ha a biztosító nem képes teljesíteni az Önnek járó kifizetést, Ön elveszítheti a teljes befektetését.

## Teljesítmény forgatókönyvek

Az e termékből Ön által elérhető hozam a jövőbeli piaci teljesítmény függvénye. A jövőbeli piaci fejlemények bizonytalanok, és nem jelezhetők pontosan előre. A bemutatott kedvezőtlen, mérsékelt és kedvező forgatókönyvek a termék és a megfelelő referenciaérték elmúlt 25 évi legrosszabb, átlagos és legjobb teljesítményét alkalmazó illusztrációk. A stresszforgatókönyv bemutatja, hogy szélsőséges piaci körülmények esetén mekkora összeget kaphat vissza. Ez a forgatókönyvtípus egy 1997 és 2022 között végrehajtott befektetésre vonatkozik.

Ajánlott tartási idő	20 év			
Befektetés	400 000 Ft/1. év			
Biztosítási díj	0 Ft/1. év			
Túlélési forgatókönyvek		Ha Ön 1 év után visszavásárlást kér	Ha Ön 10 év után visszavásárlást kér	Ha Ön 20 év után visszavásárlást kér (ajánlott tartási idő)
Minimum	Nincs minimális garantált hozam. Ön elveszítheti befektetésének egy részét vagy annak egészét.			
Stresszforgatókönyv	Ezt az összeget kaphatja vissza a költségek levonása után (Ft)	77 036	3 562 995	9 231 055
	Éves átlagos hozam	-98,59%	-5,93%	-2,36%
Kedvezőtlen forgatókönyv	Ezt az összeget kaphatja vissza a költségek levonása után (Ft)	79 896	3 837 872	10 169 853
	Éves átlagos hozam	-98,39%	-4,30%	-1,21%
Mérsékelt forgatókönyv	Ezt az összeget kaphatja vissza a költségek levonása után (Ft)	82 796	4 989 391	16 233 924
	Éves átlagos hozam	-98,16%	1,28%	3,86%
Kedvező forgatókönyv	Ezt az összeget kaphatja vissza a költségek levonása után (Ft)	88 323	6 019 360	19 309 848
	Éves átlagos hozam	-97,69%	5,14%	5,60%
Felhalmozott befektetett összeg (Ft)		400 000	4 692 557	11 311 873
Haláleseti forgatókönyv				
Halál esetén	Ezt az összeget kaphatják vissza a kedvezményezettjei a költségek levonása után (Ft)	101 425	5 170 383	16 233 924
Baleseti halál esetén	Ezt az összeget kaphatják vissza a kedvezményezettjei a költségek levonása után (Ft)	351 425	5 420 383	16 483 924
Felhalmozott biztosítási díj (Ft)		0	0	0

A bemutatott számadatok magukban foglalják magának a terméknek az összes költségét, és tartalmazzák az Ön tanácsadójának vagy forgalmazójának a költségeit. A számadatok nem veszik figyelembe az Ön személyes adóügyi helyzetét, amely szintén befolyásolhatja az Ön által visszakapott összeg nagyságát.

## Milyen költségek merülnek fel?

A terméket Önnek értékesítő vagy arról Önnek tanácsot adó személy egyéb költségeket is felszámíthat. Ebben az esetben az adott személy tájékoztatja Önt ezekről a költségekről, és bemutatja, hogy az összes költség idővel milyen hatással lesz az Ön befektetésére.

### A költségek időbeli alakulása

A táblázatok azokat az összegeket mutatják be, amelyeket az Ön befektetéséből a különböző költség típusok fedezésére fordítanak. Ezek az összegek attól függenek, hogy Ön mennyit fektet be, mennyi ideig tartja a terméket. Az itt feltüntetett összegek egy befektetési példán és a különböző lehetséges befektetési időszakokon alapuló illusztrációk.

Azt feltételeztük, hogy:

- Az első évben Ön visszakapja a befektetett összeget (0%-os éves hozam). A többi tartási időre vonatkozóan azt feltételeztük, hogy a termék a mérsékelt forgatókönyv szerint teljesít.
- Évente 400 000 Ft kerül befektetésre. (a díj évente 3,5%-kal indexálódik)

Forgatókönyvek	Ha Ön 1 év után visszavásárlást kér	Ha Ön 10 év után visszavásárlást kér (ajánlott tartási idő fele)	Ha 20 év után visszavásárlást kér (ajánlott tartási idő)
Teljes költség (Ft)	320 108	901 140	1 734 813
Éves költséghatás (*)	98,39%	5,63% minden évben	2,34% minden évben

(\*) Ez azt szemlélteti, hogy a költségek évente hogyan csökkentik az Ön hozamát a tartási idő alatt. Ez például azt mutatja, hogy ha Ön az ajánlott tartási időnél kilép, az Ön évi átlagos hozama várhatóan 6,21% lesz a költségek előtt és 3,86% a költségek után. Előfordulhat, hogy a költségeket megosztjuk a terméket Önnek értékesítő személlyel az Ön számára nyújtott szolgáltatások fedezése érdekében.

### A költségek összetétele

Egyszeri költségek belépéskor vagy kilépéskor		Éves költséghatás, ha Ön 20 év után visszavásárlást kér (ajánlott tartási idő)
Belépési költségek	A Díjarányos kezdeti költség az első 3 évben befizetett díjból elvonva, melyből egy rész Kezdeti költség visszatérítési bónuszként visszakerül a szerződésre. A hatásnál e bónuszt beszámítottuk. E költség, ill. bónusz részletes leírása a szerződés 2.B, ill. 2.C sz. mellékletében szerepel.	0,46%
Kilépési költségek	A következő oszlopban a kilépési költségek „N/A”-ként szerepelnek, mivel nem alkalmazandók, ha Ön a terméket az ajánlott tartási időig tartja.	N/A
<b>Folyó költségek minden évben</b>		
Kezelési díjak és egyéb adminisztratív vagy működési költségek	A 4. évtől díj- és befektetésarányosan elvont költségeket bónuszok ellensúlyozzák (l. a szerződés 2.B és 2.C mellékletét), melyek a hatást csökkentik.	1,70%
Ügyleti költségek	Az Ön befektetése éves értékének 0,18%-a. Ez a termék számára alapul szolgáló befektetések általunk történő vásárlása és eladása során felmerülő költségek becslése. A tényleges összeg attól függően fog változni, hogy mennyit vásárolunk és értékesítünk.	0,18%
<b>Meghatározott feltételek mellett felmerülő járulékos költségek</b>		
Teljesítménydíjak és nyereségrészesedés	Ezen termékért nem kell teljesítménydíjat fizetni	0%

A befektetési összegtől függően eltérő költségek alkalmazandók: a biztosító magasabb díj fizetése esetén díjnagyságtól függő bónuszokkal kompenzálja a költségeket.

## A Premium 110 termék mellé választható

### Spektrum abszolút hozam eszközalapra vonatkozó konkrét információk

A termékre vonatkozó Kiemelt információkat tartalmazó dokumentum (KID) tartalmazza a termékre vonatkozó fontos további információkat, jelen dokumentum az eszközalapra vonatkozó fontos konkrét információkat mutatja be. Jelen dokumentum kelte: 2023. január 1.

Termék	Eszközalap
Premium 110	Spektrum abszolút hozam eszközalap

Ön olyan terméket készül megvenni, amely összetett és megértése nehéz lehet.

### Milyen termékről van szó?

Jelen dokumentum azt az esetet mutatja be, amikor Ön a befektetéseit kizárólag ebben a fent megnevezett eszközalapban helyezi el és tartja. Az eszközalapra vonatkozó részletes információ az eszközalap befektetési politikájában található, amely a biztosítási szerződési feltételek részét képezi, illetve a [www.uniqa.hu](http://www.uniqa.hu) weboldalon is elérhető.

**Célok:** Az eszközalap befektetési célja, hogy jellemzően kamatozó eszközökbe és részvényekbe történő közvetett és közvetlen befektetéssel, közepes piaci kockázatvállalás mellett az állampapírokhoz képest nagyobb hozamot biztosítson a befektetésre ajánlott 5 éves időhorizonton. Az eszközalap potenciális befektetési területe a lehető legszélesebb és globális: bankbetétek, hazai és nemzetközi részvények illetve kötvények, devizák, árupiaci és ingat-

lanpiaci kitétséget hordozó termékek, egyéb eszközök. Ezen eszközalap teljesítményét kisebb árfolyam-ingadozás jellemzi, mint a legtöbb részvényalapét. Az eszközalap befektetési egységeinek árfolyamát – és így hozamát – az egy befektetési egységre eső nettó eszközérték határozza meg. A referenciaindex fogalma jelen eszközalap esetében nem helytálló. Az eszközalap az RMAX pénzügyi index által nyújtott hozam meghaladására törekszik, de hangsúlyozottan nem annak leképezése.

**Megcélzott lakossági befektető:** Jellemzően közepes veszteségtűréssel rendelkező, vagy hosszabb befektetési időhorizontú, vagy átlagos elméleti tudással, piaci tapasztalattal rendelkező ügyfeleknek ajánlható, akik közepes árfolyam-ingadozásért cserébe elfogadják az inflációt meghaladó hozampotenciált.

### Milyen kockázatai vannak a terméknek, és mit kaphatok cserébe?

#### Kockázati mutató



**!** A kockázati mutató feltételezi, hogy Ön 20 évig megtartja a terméket. A tényleges kockázat jelentősen változhat, ha korábban váltja vissza a terméket és előfordulhat, hogy kisebb összeget kap vissza. Előfordulhat, hogy Ön nem tudja könnyen felmondani a terméket, vagy olyan áron kell felmondania, amely jelentősen befolyásolja, hogy Ön mekkora összeget kap vissza.

Az összesített kockázati mutató iránymutatást ad e termék más termékekhez viszonyított kockázati szintjéről. Azt mutatja meg, hogy a termék milyen va-

lószerűséggel fog pénzügyi veszteséget okozni a piacok mozgása miatt vagy azért, mert nem tudjuk Önt kifizetni.

Ezt a terméket a 7 osztály közül a 4. osztályba soroltuk, amely közepes kockázati osztály.

Az összesített kockázati mutató a piaci- és a hitelkockázat összesített hatását tükrözi. A piaci kockázatok a jövőbeli teljesítményből eredő potenciális veszteségeket jelenítik meg. A választható eszközalapok hitelkockázati besorolása azt jelzi, hogy a piaci feltételek milyen hatással lesznek azon képességünkre, hogy kifizessük Önt.

A jellemző kockázat típusokat és mértéküket, valamint az ajánlott minimális befektetési időtartamot az eszközalap befektetési politikája tartalmazza.

Az ajánlottnál rövidebb megtakarítási idő esetén aktív befektetői magatartás és fokozott figyelem szükséges a szerződő részéről.

Ez a termék nem foglal magában védelmet a jövőbeli piaci teljesítménnyel szemben, ezért befektetését részben vagy egészében elveszítheti.

Ha a biztosító nem képes teljesíteni az Önnek járó kifizetést, Ön elveszítheti a teljes befektetését.

### Teljesítmény forgatókönyvek

Az e termékből Ön által elérhető hozam a jövőbeli piaci teljesítmény függvénye. A jövőbeli piaci fejlemények bizonytalanok, és nem jelezhetők pontosan előre. A bemutatott kedvezőtlen, mérsékelt és kedvező forgatókönyvek a termék és a megfelelő referenciaérték elmúlt 25 évi legrosszabb, átlagos és legjobb teljesítményét alkalmazó illusztrációk. A stresszforogatókönyv bemutatja, hogy szélsőséges piaci körülmények esetén mekkora összeget kaphat vissza. Ez a forgatókönyvtípus egy 1997 és 2022 között végrehajtott befektetésre vonatkozik.

Ajánlott tartási idő	20 év			
Befektetés	400 000 Ft/1. év			
Biztosítási díj	0 Ft/1. év			
Túlélési forgatókönyvek	Ha Ön 1 év után visszavásárlást kér	Ha Ön 10 év után visszavásárlást kér	Ha Ön 20 év után visszavásárlást kér (ajánlott tartási idő)	
Minimum	Nincs minimális garantált hozam. Ön elveszítheti befektetésének egy részét vagy annak egészét.			
Stresszforogatókönyv	Ezt az összeget kaphatja vissza a költségek levonása után (Ft)	54 128	2 158 014	4 623 419
	Éves átlagos hozam	-99,68%	-17,68%	-11,94%
Kedvezőtlen forgatókönyv	Ezt az összeget kaphatja vissza a költségek levonása után (Ft)	67 390	3 006 292	6 549 250
	Éves átlagos hozam	-99,17%	-9,75%	-6,75%
Mérsékelt forgatókönyv	Ezt az összeget kaphatja vissza a költségek levonása után (Ft)	82 659	4 734 682	13 098 901
	Éves átlagos hozam	-98,17%	0,19%	1,61%
Kedvező forgatókönyv	Ezt az összeget kaphatja vissza a költségek levonása után (Ft)	92 633	5 719 450	14 874 177
	Éves átlagos hozam	-97,27%	4,10%	2,96%
Felhalmozott befektetett összeg (Ft)	400 000	4 692 557	11 311 873	
Halálesi forgatókönyv				
Halál esetén	Ezt az összeget kaphatják vissza a kedvezményezettjei a költségek levonása után (Ft)	101 257	4 908 019	13 098 901
Baleseti halál esetén	Ezt az összeget kaphatják vissza a kedvezményezettjei a költségek levonása után (Ft)	351 257	5 158 019	13 348 901
Felhalmozott biztosítási díj (Ft)	0	0	0	



A bemutatott számadatok magukban foglalják magának a terméknek az összes költségét, és tartalmazzák az Ön tanácsadójának vagy forgalmazójának a költségeit. A számadatok nem veszik figyelembe az Ön személyes adóügyi helyzetét, amely szintén befolyásolhatja az Ön által visszakapott összeg nagyságát.

## Milyen költségek merülnek fel?

A terméket Önnek értékesítő vagy arról Önnek tanácsot adó személy egyéb költségeket is felszámíthat. Ebben az esetben az adott személy tájékoztatja Önt ezekről a költségekről, és bemutatja, hogy az összes költség idővel milyen hatással lesz az Ön befektetésére.

### A költségek időbeli alakulása

A táblázatok azokat az összegeket mutatják be, amelyeket az Ön befektetéséből a különböző költség típusok fedezésére fordítanak. Ezek az összegek attól függenek, hogy Ön mennyit fektet be, mennyi ideig tartja a terméket. Az itt feltüntetett összegek egy befektetési példán és a különböző lehetséges befektetési időszakokon alapuló illusztrációk.

Azt feltételeztük, hogy:

- Az első évben Ön visszakapja a befektetett összeget (0%-os éves hozam). A többi tartási időre vonatkozóan azt feltételeztük, hogy a termék a mérsékelt forgatókönyv szerint teljesít.
- Évente 400 000 Ft kerül befektetésre. (a díj évente 3,5%-kal indexálódik)

Forgatókönyvek	Ha Ön 1 év után visszavásárlást kér	Ha Ön 10 év után visszavásárlást kér (ajánlott tartási idő fele)	Ha 20 év után visszavásárlást kér (ajánlott tartási idő)
Teljes költség (Ft)	320 259	1 087 835	2 654 658
Éves költséghatás (*)	98,40%	6,55% minden évben	3,20% minden évben

(\*) Ez azt szemlélteti, hogy a költségek évente hogyan csökkentik az Ön hozamát a tartási idő alatt. Ez például azt mutatja, hogy ha Ön az ajánlott tartási időnél kilép, az Ön évi átlagos hozama várhatóan 4,81% lesz a költségek előtt és 1,61% a költségek után. Előfordulhat, hogy a költségeket megosztjuk a terméket Önnek értékesítő személlyel az Ön számára nyújtott szolgáltatások fedezése érdekében.

### A költségek összetétele

Egyszeri költségek belépéskor vagy kilépéskor		Éves költséghatás, ha Ön 20 év után visszavásárlást kér (ajánlott tartási idő)
Belépési költségek	A Díjarányos kezdeti költség az első 3 évben befizetett díjból elvonva, melyből egy rész Kezdeti költség visszatérítési bónuszként visszakerül a szerződésre. A hatásnál e bónuszt beszámítottuk. E költség, ill. bónusz részletes leírása a szerződés 2.B, ill. 2.C sz. mellékletében szerepel.	0,34%
Kilépési költségek	A következő oszlopban a kilépési költségek „N/A”-ként szerepelnek, mivel nem alkalmazandók, ha Ön a terméket az ajánlott tartási időig tartja.	N/A
<b>Folyó költségek minden évben</b>		
Kezelési díjak és egyéb adminisztratív vagy működési költségek	A 4. évtől díj- és befektetésarányosan elvont költségeket bónuszok ellensúlyozzák (l. a szerződés 2.B és 2.C mellékletét), melyek a hatást csökkentik.	2,67%
Ügyleti költségek	Az Ön befektetése éves értékének 0,18%-a. Ez a termék számára alapul szolgáló befektetések általunk történő vásárlása és eladása során felmerülő költségek becslése. A tényleges összeg attól függően fog változni, hogy mennyit vásárolunk és értékesítünk.	0,18%
<b>Meghatározott feltételek mellett felmerülő járulékos költségek</b>		
Teljesítménydíjak és nyereségrészesedés	Ezen termékért nem kell teljesítménydíjat fizetni	0%

A befektetési összegtől függően eltérő költségek alkalmazandók: a biztosító magasabb díj fizetése esetén díjnagyságtól függő bónuszokkal kompenzálja a költségeket.

# A Premium 110 termék mellé választható Menedzselt kiegyensúlyozott eszközalapra vonatkozó konkrét információk

A termékre vonatkozó Kiemelt információkat tartalmazó dokumentum (KID) tartalmazza a termékre vonatkozó fontos további információkat, jelen dokumentum az eszközalapra vonatkozó fontos konkrét információkat mutatja be. Jelen dokumentum kelte: 2023. január 1.

<b>Termék</b>	<b>Eszközalap</b>
Premium 110	Menedzselt kiegyensúlyozott eszközalap

Ön olyan terméket készül megvenni, amely összetett és megértése nehéz lehet.

## Milyen termékről van szó?

Jelen dokumentum azt az esetet mutatja be, amikor Ön a befektetéseit kizárólag ebben a fent megnevezett eszközalapban helyezi el és tartja. Az eszközalapra vonatkozó részletes információ az eszközalap befektetési politikájában található, amely a biztosítási szerződési feltételek részét képezi, illetve a [www.uniqa.hu](http://www.uniqa.hu) weboldalon is elérhető.

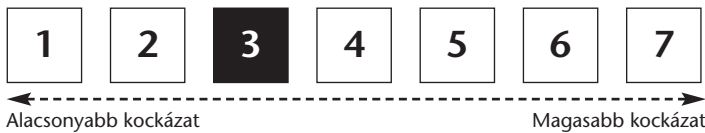
**Célok:** Az eszközalap célja, hogy közepes kockázat mellett inflációt meghaladó hozamokat érjen el. Az eszközalapot alkotó befektetések úgy kerülnek kiválasztásra, hogy mintegy 50%-ban hazai kötvény- és pénzpiaci értékpapírok, 50%-ban pedig elsősorban globális, fejlett és fejlődő piaci részvényekbe fektető befektetési alapok alkotják. Az eszközalap befektetési egységeinek árfolyamát – és így hozamát – az egy befektetési egységre eső nettó

eszköztérték határozza meg. Az eszközalaphoz tartozó referenciaindex általában várhatóan és átlagosan jól jellemzi az eszközalap összetételét és kockázat-hozam profilját. Az eszközalap referenciaindex: 50% MSCI AC World Index (az érvényes MNB árfolyamokon magyar forintra váltva) + 50% MAX Composite.

**Megcélzott lakossági befektető:** Jellemzően közepes veszteségtűréssel rendelkező, vagy hosszabb befektetési időhorizontú, vagy átlagos elméleti tudással, piaci tapasztalattal rendelkező ügyfeleknek ajánlható, akik közepes árfolyamingadozásért cserébe elfogadják az inflációt meghaladó hozampotenciált.

## Milyen kockázatai vannak a terméknek, és mit kaphatok cserébe?

### Kockázati mutató



**!** A kockázati mutató feltételezi, hogy Ön 20 évig megtartja a terméket. A tényleges kockázat jelentősen változhat, ha korábban váltja vissza a terméket és előfordulhat, hogy kisebb összeget kap vissza. Előfordulhat, hogy Ön nem tudja könnyen felmondani a terméket, vagy olyan áron kell felmondania, amely jelentősen befolyásolja, hogy Ön mekkora összeget kap vissza.

Az összesített kockázati mutató iránymutatást ad e termék más termékekhez viszonyított kockázati szintjéről. Azt mutatja meg, hogy a termék milyen

valószínűséggel fog pénzügyi veszteséget okozni a piacok mozgása miatt vagy azért, mert nem tudjuk Önt kifizetni.

Ezt a terméket a 7 osztály közül a 3. osztályba soroltuk, amely *közepesen alacsony* kockázati osztály.

Az összesített kockázati mutató a piaci- és a hitelkockázat összesített hatását tükrözi. A piaci kockázatok a jövőbeli teljesítményből eredő potenciális veszteségeket jelenítik meg. A választható eszközalapok hitelkockázati besorolása azt jelzi, hogy a piaci feltételek milyen hatással lesznek azon képességünkre, hogy kifizessük Önt.

A jellemző kockázat típusokat és mértéküket, valamint az ajánlott minimális befektetési időtartamot az eszközalap befektetési politikája tartalmazza.

Az ajánlottnál rövidebb megtakarítási idő esetén aktív befektetői magatartás és fokozott figyelem szükséges a szerződő részéről.

Ez a termék nem foglal magában védelmet a jövőbeli piaci teljesítménnyel szemben, ezért befektetését részben vagy egészében elveszítheti.

Ha a biztosító nem képes teljesíteni az Önnek járó kifizetést, Ön elveszítheti a teljes befektetését.

## Teljesítmény forgatókönyvek

Az e termékből Ön által elérhető hozam a jövőbeli piaci teljesítmény függvénye. A jövőbeli piaci fejlemények bizonytalanok, és nem jelezhetők pontosan előre. A bemutatott kedvezőtlen, mérsékelt és kedvező forgatókönyvek a termék és a megfelelő referenciaérték elmúlt 25 évi legrosszabb, átlagos és legjobb teljesítményét alkalmazó illusztrációk. A stresszforogatókönyv bemutatja, hogy szélsőséges piaci körülmények esetén mekkora összeget kaphat vissza. Ez a forgatókönyvtípus egy 1997 és 2022 között végrehajtott befektetésre vonatkozik.

Ajánlott tartási idő	20 év			
Befektetés	400 000 Ft/1. év			
Biztosítási díj	0 Ft/1. év			
Túlélési forgatókönyvek		Ha Ön 1 év után visszavásárlást kér	Ha Ön 10 év után visszavásárlást kér	Ha Ön 20 év után visszavásárlást kér (ajánlott tartási idő)
Minimum	Nincs minimális garantált hozam. Ön elveszítheti befektetésének egy részét vagy annak egészét.			
Stresszforogatókönyv	Ezt az összeget kaphatja vissza a költségek levonása után (Ft)	59 139	2 588 950	5 848 534
	Éves átlagos hozam	-99,52%	-13,24%	-8,34%
Kedvezőtlen forgatókönyv	Ezt az összeget kaphatja vissza a költségek levonása után (Ft)	68 336	2 847 320	5 986 143
	Éves átlagos hozam	-99,12%	-11,00%	-8,01%
Mérsékelt forgatókönyv	Ezt az összeget kaphatja vissza a költségek levonása után (Ft)	83 361	4 886 708	15 022 499
	Éves átlagos hozam	-98,12%	0,85%	3,06%
Kedvező forgatókönyv	Ezt az összeget kaphatja vissza a költségek levonása után (Ft)	94 954	5 804 456	16 561 930
	Éves átlagos hozam	-97,03%	4,40%	4,07%
Felhalmozott befektetett összeg (Ft)		400 000	4 692 557	11 311 873
Haláleseti forgatókönyv				
Halál esetén	Ezt az összeget kaphatják vissza a kedvezményezettjei a költségek levonása után (Ft)	102 117	5 064 586	15 022 499
Baleseti halál esetén	Ezt az összeget kaphatják vissza a kedvezményezettjei a költségek levonása után (Ft)	352 117	5 314 586	15 272 499
Felhalmozott biztosítási díj (Ft)		0	0	0

A bemutatott számadatok magukban foglalják magának a terméknek az összes költségét, és tartalmazzák az Ön tanácsadójának vagy forgalmazójának a költségeit. A számadatok nem veszik figyelembe az Ön személyes adóügyi helyzetét, amely szintén befolyásolhatja az Ön által visszakapott összeg nagyságát.

## Milyen költségek merülnek fel?

A terméket Önnek értékesítő vagy arról Önnek tanácsot adó személy egyéb költségeket is felszámíthat. Ebben az esetben az adott személy tájékoztatja Önt ezekről a költségekről, és bemutatja, hogy az összes költség idővel milyen hatással lesz az Ön befektetésére.

### A költségek időbeli alakulása

A táblázatok azokat az összegeket mutatják be, amelyeket az Ön befektetéséből a különböző költség típusok fedezésére fordítanak. Ezek az összegek attól függenek, hogy Ön mennyit fektet be, mennyi ideig tartja a terméket. Az itt feltüntetett összegek egy befektetési példán és a különböző lehetséges befektetési időszakokon alapuló illusztrációk.

Azt feltételeztük, hogy:

- Az első évben Ön visszakapja a befektetett összeget (0%-os éves hozam). A többi tartási időre vonatkozóan azt feltételeztük, hogy a termék a mérsékelt forgatókönyv szerint teljesít.
- Évente 400 000 Ft kerül befektetésre. (a díj évente 3,5%-kal indexálódik)

Forgatókönyvek	Ha Ön 1 év után visszavásárlást kér	Ha Ön 10 év után visszavásárlást kér (ajánlott tartási idő fele)	Ha 20 év után visszavásárlást kér (ajánlott tartási idő)
Teljes költség (Ft)	320 206	1 064 781	2 674 959
Éves költséghatás (*)	98,39%	6,52% minden évben	3,23% minden évben

(\*) Ez azt szemlélteti, hogy a költségek évente hogyan csökkentik az Ön hozamát a tartási idő alatt. Ez például azt mutatja, hogy ha Ön az ajánlott tartási időnél kilép, az Ön évi átlagos hozama várhatóan 6,30% lesz a költségek előtt és 3,06% a költségek után. Előfordulhat, hogy a költségeket megosztjuk a terméket Önnek értékesítő személlyel az Ön számára nyújtott szolgáltatások fedezése érdekében.

### A költségek összetétele

Egyszeri költségek belépéskor vagy kilépéskor		Éves költséghatás, ha Ön 20 év után visszavásárlást kér (ajánlott tartási idő)
Belépési költségek	A Díjarányos kezdeti költség az első 3 évben befizetett díjból elvonva, melyből egy rész Kezdeti költség visszatérítési bónuszként visszakerül a szerződésre. A hatásnál e bónuszt beszámítottuk. E költség, ill. bónusz részletes leírása a szerződés 2.B, ill. 2.C sz. mellékletében szerepel.	0,47%
Kilépési költségek	A következő oszlopban a kilépési költségek „N/A”-ként szerepelnek, mivel nem alkalmazandók, ha Ön a terméket az ajánlott tartási időig tartja.	N/A
<b>Folyó költségek minden évben</b>		
Kezelési díjak és egyéb adminisztratív vagy működési költségek	A 4. évtől díj- és befektetésarányosan elvont költségeket bónuszok ellensúlyozzák (l. a szerződés 2.B és 2.C mellékletét), melyek a hatást csökkentik.	2,61%
Ügyleti költségek	Az Ön befektetése éves értékének 0,16%-a. Ez a termék számára alapul szolgáló befektetések általunk történő vásárlása és eladása során felmerülő költségek becslése. A tényleges összeg attól függően fog változni, hogy mennyit vásárolunk és értékesítünk.	0,16%
<b>Meghatározott feltételek mellett felmerülő járulékos költségek</b>		
Teljesítménydíjak és nyereségrészesedés	Ezen termékért nem kell teljesítménydíjat fizetni	0%

A befektetési összegtől függően eltérő költségek alkalmazandók: a biztosító magasabb díj fizetése esetén díjnagyságtól függő bónuszokkal kompenzálja a költségeket.

# A Premium 110 termék mellé választható Globális kötvény eszközalapra vonatkozó konkrét információk

A termékre vonatkozó Kiemelt információkat tartalmazó dokumentum (KID) tartalmazza a termékre vonatkozó fontos további információkat, jelen dokumentum az eszközalapra vonatkozó fontos konkrét információkat mutatja be. Jelen dokumentum kelte: 2023. január 1.

<b>Termék</b>	<b>Eszközalap</b>
Premium 110	Globális kötvény eszközalap

**Ön olyan terméket készül megvenni, amely összetett és megértése nehéz lehet.**

## Milyen termékről van szó?

Jelen dokumentum azt az esetet mutatja be, amikor Ön a befektetéseit kizárólag ebben a fent megnevezett eszközalapban helyezi el és tartja. Az eszközalapra vonatkozó részletes információ az eszközalap befektetési politikájában található, amely a biztosítási szerződési feltételek részét képezi, illetve a [www.uniqa.hu](http://www.uniqa.hu) weboldalon is elérhető.

**Célok:** Az eszközalap célja, hogy részesüljön a globális kötvények és más, hitelviszonyt megtestesítő értékpapírok hozamából. Az eszközalap közvetlenül, vagy befektetési alapokon keresztül vásárol hitelviszonyt megtestesítő értékpapírokat, melyek lehetnek vállalatok, vagy országok, önkormányzatok, kormányzati intézmények által kibocsátott értékpapírok. A hozam növelése és a kockázat megosztása érdekében az eszközalap globálisan, mind a fejlett,

mind a fejlődő országok piacain fektet be. Az eszközalap befektetési egységeinek árfolyamát – és így hozamát – az egy befektetési egységre eső nettó eszközérték határozza meg. Az eszközalaphoz tartozó referenciaindex általában várhatóan és átlagosan jól jellemzi az eszközalap összetételét és kockázat-hozam profilját. Az eszközalap referenciaindex: 80% Bloomberg Barclays Global Aggregate Index Hedged EUR + 20% JP Morgan EMBI Global Core (az érvényes MNB árfolyamon forintra váltva).

**Megcélzott lakossági befektető:** Jellemzően mérsékelt veszteségtűréssel rendelkező, vagy közepes befektetési időhorizontú, vagy csekély elméleti tudással, piaci tapasztalattal rendelkező ügyfeleknek ajánlható, akik a mérsékelt árfolyamingadozásért cserébe elfogadják az alacsonyabb hozampotenciált.

## Milyen kockázatai vannak a terméknek, és mit kaphatok cserébe?

### Kockázati mutató



**!** A kockázati mutató feltételezi, hogy Ön 20 évig megtartja a terméket. A tényleges kockázat jelentősen változhat, ha korábban váltja vissza a terméket és előfordulhat, hogy kisebb összeget kap vissza. Előfordulhat, hogy Ön nem tudja könnyen felmondani a terméket, vagy olyan áron kell felmondania, amely jelentősen befolyásolja, hogy Ön mekkora összeget kap vissza.

Az összesített kockázati mutató iránymutató ad e termék más termékekhez viszonyított kockázati szintjéről. Azt mutatja meg, hogy a termék milyen

valószínűséggel fog pénzügyi veszteséget okozni a piacok mozgása miatt vagy azért, mert nem tudjuk Önt kifizetni.

Ezt a terméket a 7 osztály közül a 4. osztályba soroltuk, amely közepes kockázati osztály.

Az összesített kockázati mutató a piaci- és a hitelkockázat összesített hatását tükrözi. A piaci kockázatok a jövőbeli teljesítményből eredő potenciális veszteségeket jelenítik meg. A választható eszközalapok hitelkockázati besorolása azt jelzi, hogy a piaci feltételek milyen hatással lesznek azon képességünkre, hogy kifizessük Önt.

A jellemző kockázat típusokat és mértéküket, valamint az ajánlott minimális befektetési időtartamot az eszközalap befektetési politikája tartalmazza.

Az ajánlottnál rövidebb megtakarítási idő esetén aktív befektetői magatartás és fokozott figyelem szükséges a szerződő részéről.

Ez a termék nem foglal magában védelmet a jövőbeli piaci teljesítménnyel szemben, ezért befektetését részben vagy egészében elveszítheti.

Ha a biztosító nem képes teljesíteni az Önnek járó kifizetést, Ön elveszítheti a teljes befektetését.

## Teljesítmény forgatókönyvek

Az e termékből Ön által elérhető hozam a jövőbeli piaci teljesítmény függvénye. A jövőbeli piaci fejlemények bizonytalanok, és nem jelezhetők pontosan előre. A bemutatott kedvezőtlen, mérsékelt és kedvező forgatókönyvek a termék és a megfelelő referenciaérték elmúlt 25 évi legrosszabb, átlagos és legjobb teljesítményét alkalmazó illusztrációk. A stressz forgatókönyv bemutatja, hogy szélsőséges piaci körülmények esetén mekkora összeget kaphat vissza. Ez a forgatókönyvtípus egy 1997 és 2022 között végrehajtott befektetésre vonatkozik.

Ajánlott tartási idő	20 év			
Befektetés	400 000 Ft/1. év			
Biztosítási díj	0 Ft/1. év			
Túlélési forgatókönyvek		Ha Ön 1 év után visszavásárlást kér	Ha Ön 10 év után visszavásárlást kér	Ha Ön 20 év után visszavásárlást kér (ajánlott tartási idő)
Minimum	Nincs minimális garantált hozam. Ön elveszítheti befektetésének egy részét vagy annak egészét.			
Stressz forgatókönyv	Ezt az összeget kaphatja vissza a költségek levonása után (Ft)	52 907	2 152 889	4 616 017
	Éves átlagos hozam	-99,71%	-17,74%	-11,97%
Kedvezőtlen forgatókönyv	Ezt az összeget kaphatja vissza a költségek levonása után (Ft)	73 168	3 480 137	8 457 914
	Éves átlagos hozam	-98,85%	-6,45%	-3,42%
Mérsékelt forgatókönyv	Ezt az összeget kaphatja vissza a költségek levonása után (Ft)	81 617	4 599 173	13 943 275
	Éves átlagos hozam	-98,26%	-0,42%	2,28%
Kedvező forgatókönyv	Ezt az összeget kaphatja vissza a költségek levonása után (Ft)	96 098	5 380 818	15 068 399
	Éves átlagos hozam	-96,91%	2,85%	3,09%
Felhalmozott befektetett összeg (Ft)		400 000	4 692 557	11 311 873
Haláleseti forgatókönyv				
Halál esetén	Ezt az összeget kaphatják vissza a kedvezményezettjei a költségek levonása után (Ft)	99 981	4 768 437	13 943 275
Baleseti halál esetén	Ezt az összeget kaphatják vissza a kedvezményezettjei a költségek levonása után (Ft)	349 981	5 018 437	14 193 275
Felhalmozott biztosítási díj (Ft)		0	0	0

A bemutatott számadatok magukban foglalják magának a terméknek az összes költségét, és tartalmazzák az Ön tanácsadójának vagy forgalmazójának a költségeit. A számadatok nem veszik figyelembe az Ön személyes adóügyi helyzetét, amely szintén befolyásolhatja az Ön által visszakapott összeg nagyságát.

## Milyen költségek merülnek fel?

A terméket Önnek értékesítő vagy arról Önnek tanácsot adó személy egyéb költségeket is felszámíthat. Ebben az esetben az adott személy tájékoztatja Önt ezekről a költségekről, és bemutatja, hogy az összes költség idővel milyen hatással lesz az Ön befektetésére.

### A költségek időbeli alakulása

A táblázatok azokat az összegeket mutatják be, amelyeket az Ön befektetéséből a különböző költség típusok fedezésére fordítanak. Ezek az összegek attól függenek, hogy Ön mennyit fektet be, mennyi ideig tartja a terméket. Az itt feltüntetett összegek egy befektetési példán és a különböző lehetséges befektetési időszakokon alapuló illusztrációk.

Azt feltételeztük, hogy:

- Az első évben Ön visszakapja a befektetett összeget (0%-os éves hozam). A többi tartási időre vonatkozóan azt feltételeztük, hogy a termék a mérsékelt forgatókönyv szerint teljesít.
- Évente 400 000 Ft kerül befektetésre. (a díj évente 3,5%-kal indexálódik)

Forgatókönyvek	Ha Ön 1 év után visszavásárlást kér	Ha Ön 10 év után visszavásárlást kér (ajánlott tartási idő fele)	Ha 20 év után visszavásárlást kér (ajánlott tartási idő)
Teljes költség (Ft)	320 205	1 076 369	2 647 190
Éves költséghatás (*)	98,39%	6,39% minden évben	3,20% minden évben

(\*) Ez azt szemlélteti, hogy a költségek évente hogyan csökkentik az Ön hozamát a tartási idő alatt. Ez például azt mutatja, hogy ha Ön az ajánlott tartási időnél kilép, az Ön évi átlagos hozama várhatóan 5,48% lesz a költségek előtt és 2,28% a költségek után. Előfordulhat, hogy a költségeket megosztjuk a terméket Önnek értékesítő személlyel az Ön számára nyújtott szolgáltatások fedezése érdekében.

### A költségek összetétele

Egyszeri költségek belépéskor vagy kilépéskor		Éves költséghatás, ha Ön 20 év után visszavásárlást kér (ajánlott tartási idő)
Belépési költségek	A Díjarányos kezdeti költség az első 3 évben befizetett díjból elvonva, melyből egy rész Kezdeti költség visszatérítési bónuszként visszakerül a szerződésre. A hatásnál e bónuszt beszámítottuk. E költség, ill. bónusz részletes leírása a szerződés 2.B, ill. 2.C sz. mellékletében szerepel.	0,40%
Kilépési költségek	A következő oszlopban a kilépési költségek „N/A”-ként szerepelnek, mivel nem alkalmazandók, ha Ön a terméket az ajánlott tartási időig tartja.	N/A
<b>Folyó költségek minden évben</b>		
Kezelési díjak és egyéb adminisztratív vagy működési költségek	A 4. évtől díj- és befektetésarányosan elvont költségeket bónuszok ellensúlyozzák (l. a szerződés 2.B és 2.C mellékletét), melyek a hatást csökkentik.	2,54%
Ügyleti költségek	Az Ön befektetése éves értékének 0,26%-a. Ez a termék számára alapul szolgáló befektetések általunk történő vásárlása és eladása során felmerülő költségek becslése. A tényleges összeg attól függően fog változni, hogy mennyit vásárolunk és értékesítünk.	0,26%
<b>Meghatározott feltételek mellett felmerülő járulékos költségek</b>		
Teljesítménydíjak és nyereségrészesedés	Ezen termékért nem kell teljesítménydíjat fizetni	0%

A befektetési összegtől függően eltérő költségek alkalmazandók: a biztosító magasabb díj fizetése esetén díjnagyságtól függő bónuszokkal kompenzálja a költségeket.

# A Premium 110 termék mellé választható

## Fejlett piaci részvény eszközalapra vonatkozó konkrét információk

A termékre vonatkozó Kiemelt információkat tartalmazó dokumentum (KID) tartalmazza a termékre vonatkozó fontos további információkat, jelen dokumentum az eszközalapra vonatkozó fontos konkrét információkat mutatja be. Jelen dokumentum kelte: 2023. január 1.

<b>Termék</b>	<b>Eszközalap</b>
Premium 110	Fejlett piaci részvény eszközalap

Ön olyan terméket készül megvenni, amely összetett és megértése nehéz lehet.

### Milyen termékről van szó?

Jelen dokumentum azt az esetet mutatja be, amikor Ön a befektetéseit kizárólag ebben a fent megnevezett eszközalapban helyezi el és tartja. Az eszközalapra vonatkozó részletes információ az eszközalap befektetési politikájában található, amely a biztosítási szerződési feltételek részét képezi, illetve a [www.uniqa.hu](http://www.uniqa.hu) weboldalon is elérhető.

**Célok:** Az eszközalap befektetési politikája elsősorban a fejlett nemzetközi részvénypiacok növekedését használja ki. Az eszközalapot alkotó kollektív befektetési formák és egyedi részvények úgy kerülnek kiválasztásra, hogy az eszközalapot közvetlenül, vagy indirekt módon elsősorban az OECD országokban kibocsátott értékpapírok alkossák. Az eszközalap befektetési egysé-

geinek árfolyamát – és így hozamát – az egy befektetési egységre eső nettó eszközérték határozza meg. Az eszközalaphoz tartozó referenciaindex általában várhatóan és átlagosan jól jellemzi az eszközalap összetételét és kockázat-hozam profilját. Az eszközalap referenciaindex: 100% MSCI World Index (az érvényes MNB árfolyamokon forintra váltva).

**Megcélzott lakossági befektető:** Jellemzően nagy veszteségtűréssel rendelkező, vagy hosszú befektetési időhorizontú, vagy átlagosnál nagyobb elméleti tudással, piaci tapasztalattal rendelkező ügyfeleknek ajánlható, akik komoly árfolyamingadozásért cserébe elfogadják a jelentős hozampotenciált.

### Milyen kockázatai vannak a terméknek, és mit kaphatok cserébe?

#### Kockázati mutató



**!** A kockázati mutató feltételezi, hogy Ön 20 évig megtartja a terméket. A tényleges kockázat jelentősen változhat, ha korábban váltja vissza a terméket és előfordulhat, hogy kisebb összeget kap vissza. Előfordulhat, hogy Ön nem tudja könnyen felmondani a terméket, vagy olyan áron kell felmondania, amely jelentősen befolyásolja, hogy Ön mekkora összeget kap vissza.

Az összesített kockázati mutató iránymutatást ad e termék más termékekhez viszonyított kockázati szintjéről. Azt mutatja meg, hogy a termék milyen va-

lószerűséggel fog pénzügyi veszteséget okozni a piacok mozgása miatt vagy azért, mert nem tudjuk Önt kifizetni.

Ezt a terméket a 7 osztály közül a 4. osztályba soroltuk, amely *közepes* kockázati osztály.

Az összesített kockázati mutató a piaci- és a hitelkockázat összesített hatását tükrözi. A piaci kockázatok a jövőbeli teljesítményből eredő potenciális veszteségeket jelentik meg. A választható eszközalapok hitelkockázati besorolása azt jelzi, hogy a piaci feltételek milyen hatással lesznek azon képességünkre, hogy kifizessük Önt.

A jellemző kockázat típusokat és mértéküket, valamint az ajánlott minimális befektetési időtartamot az eszközalap befektetési politikája tartalmazza.

Az ajánlottnál rövidebb megtakarítási idő esetén aktív befektetői magatartás és fokozott figyelem szükséges a szerződő részéről.

Ez a termék nem foglal magában védelmet a jövőbeli piaci teljesítménnyel szemben, ezért befektetését részben vagy egészében elveszítheti.

Ha a biztosító nem képes teljesíteni az Önnek járó kifizetést, Ön elveszítheti a teljes befektetését.

### Teljesítmény forgatókönyvek

Az e termékből Ön által elérhető hozam a jövőbeli piaci teljesítmény függvénye. A jövőbeli piaci fejlemények bizonytalanok, és nem jelezhetők pontosan előre. A bemutatott kedvezőtlen, mérsékelt és kedvező forgatókönyvek a termék és a megfelelő referenciaérték elmúlt 25 évi legrosszabb, átlagos és legjobb teljesítményét alkalmazó illusztrációk. A stresszforogatókönyv bemutatja, hogy szélsőséges piaci körülmények esetén mekkora összeget kaphat vissza. Ez a forgatókönyvtípus egy 1997 és 2022 között végrehajtott befektetésre vonatkozik.

Ajánlott tartási idő	20 év			
Befektetés	400 000 Ft/1. év			
Biztosítási díj	0 Ft/1. év			
Túlélési forgatókönyvek		Ha Ön 1 év után visszavásárlást kér	Ha Ön 10 év után visszavásárlást kér	Ha Ön 20 év után visszavásárlást kér (ajánlott tartási idő)
Minimum	Nincs minimális garantált hozam. Ön elveszítheti befektetésének egy részét vagy annak egészét.			
Stresszforogatókönyv	Ezt az összeget kaphatja vissza a költségek levonása után (Ft)	44 137	1 765 172	3 620 745
	Éves átlagos hozam	-98,99%	-22,88%	-16,21%
Kedvezőtlen forgatókönyv	Ezt az összeget kaphatja vissza a költségek levonása után (Ft)	59 014	2 820 048	11 256 790
	Éves átlagos hozam	-99,53%	-11,22%	-0,05%
Mérsékelt forgatókönyv	Ezt az összeget kaphatja vissza a költségek levonása után (Ft)	84 911	4 032 440	13 048 941
	Éves átlagos hozam	-97,99%	-3,23%	1,57%
Kedvező forgatókönyv	Ezt az összeget kaphatja vissza a költségek levonása után (Ft)	101 793	7 689 123	16 749 847
	Éves átlagos hozam	-96,27%	10,05%	4,18%
Felhalmozott befektetett összeg (Ft)		400 000	4 692 557	11 311 873
Halálesi forgatókönyv				
Halál esetén	Ezt az összeget kaphatják vissza a kedvezményezettjei a költségek levonása után (Ft)	104 015	4 184 446	13 048 941
Baleseti halál esetén	Ezt az összeget kaphatják vissza a kedvezményezettjei a költségek levonása után (Ft)	354 015	4 434 446	13 298 941
Felhalmozott biztosítási díj (Ft)		0	0	0

A bemutatott számadatok magukban foglalják magának a terméknek az összes költségét, és tartalmazzák az Ön tanácsadójának vagy forgalmazójának a költségeit. A számadatok nem veszik figyelembe az Ön személyes adóügyi helyzetét, amely szintén befolyásolhatja az Ön által visszakapott összeg nagyságát.

## Milyen költségek merülnek fel?

A terméket Önnek értékesítő vagy arról Önnek tanácsot adó személy egyéb költségeket is felszámíthat. Ebben az esetben az adott személy tájékoztatja Önt ezekről a költségekről, és bemutatja, hogy az összes költség idővel milyen hatással lesz az Ön befektetésére.

### A költségek időbeli alakulása

A táblázatok azokat az összegeket mutatják be, amelyeket az Ön befektetéséből a különböző költség típusok fedezésére fordítanak. Ezek az összegek attól függenek, hogy Ön mennyit fektet be, mennyi ideig tartja a terméket. Az itt feltüntetett összegek egy befektetési példán és a különböző lehetséges befektetési időszakokon alapuló illusztrációk.

Azt feltételeztük, hogy:

- Az első évben Ön visszakapja a befektetett összeget (0%-os éves hozam). A többi tartási időre vonatkozóan azt feltételeztük, hogy a termék a mérsékelt forgatókönyv szerint teljesít.
- Évente 400 000 Ft kerül befektetésre. (a díj évente 3,5%-kal indexálódik)

Forgatókönyvek	Ha Ön 1 év után visszavásárlást kér	Ha Ön 10 év után visszavásárlást kér (ajánlott tartási idő fele)	Ha 20 év után visszavásárlást kér (ajánlott tartási idő)
Teljes költség (Ft)	320 238	1 086 737	2 605 448
Éves költséghatás (*)	98,40%	6,02% minden évben	3,14% minden évben

(\*) Ez azt szemlélteti, hogy a költségek évente hogyan csökkentik az Ön hozamát a tartási idő alatt. Ez például azt mutatja, hogy ha Ön az ajánlott tartási időnél kilép, az Ön évi átlagos hozama várhatóan 4,71% lesz a költségek előtt és 1,57% a költségek után. Előfordulhat, hogy a költségeket megosztjuk a terméket Önnek értékesítő személlyel az Ön számára nyújtott szolgáltatások fedezése érdekében.

### A költségek összetétele

Egyszeri költségek belépéskor vagy kilépéskor		Éves költséghatás, ha Ön 20 év után visszavásárlást kér (ajánlott tartási idő)
Belépési költségek	A Díjarányos kezdeti költség az első 3 évben befizetett díjból elvonva, melyből egy rész Kezdeti költség visszatérítési bónuszként visszakerül a szerződésre. A hatásnál e bónuszt beszámítottuk. E költség, ill. bónusz részletes leírása a szerződés 2.B, ill. 2.C sz. mellékletében szerepel.	0,34%
Kilépési költségek	A következő oszlopban a kilépési költségek „N/A”-ként szerepelnek, mivel nem alkalmazandók, ha Ön a terméket az ajánlott tartási időig tartja.	N/A
<b>Folyó költségek minden évben</b>		
Kezelési díjak és egyéb adminisztratív vagy működési költségek	A 4. évtől díj- és befektetésarányosan elvont költségeket bónuszok ellensúlyozzák (l. a szerződés 2.B és 2.C mellékletét), melyek a hatást csökkentik.	2,70%
Ügyleti költségek	Az Ön befektetése éves értékének 0,11%-a. Ez a termék számára alapul szolgáló befektetések általunk történő vásárlása és eladása során felmerülő költségek becslése. A tényleges összeg attól függően fog változni, hogy mennyit vásárolunk és értékesítünk.	0,11%
<b>Meghatározott feltételek mellett felmerülő járulékos költségek</b>		
Teljesítménydíjak és nyereségrészesedés	Ezen termékért nem kell teljesítménydíjat fizetni	0%

A befektetési összegtől függően eltérő költségek alkalmazandók: a biztosító magasabb díj fizetése esetén díjnagyságtól függő bónuszokkal kompenzálja a költségeket.

# A Premium 110 termék mellé választható

## Hazai részvény eszközalapra vonatkozó konkrét információk

A termékre vonatkozó Kiemelt információkat tartalmazó dokumentum (KID) tartalmazza a termékre vonatkozó fontos további információkat, jelen dokumentum az eszközalapra vonatkozó fontos konkrét információkat mutatja be. Jelen dokumentum kelte: 2023. január 1.

Termék	Eszközalap
Premium 110	Hazai részvény eszközalap

Ön olyan terméket készül megvenni, amely összetett és megértése nehéz lehet.

### Milyen termékről van szó?

Jelen dokumentum azt az esetet mutatja be, amikor Ön a befektetéseit kizárólag ebben a fent megnevezett eszközalapban helyezi el és tartja. Az eszközalapra vonatkozó részletes információ az eszközalap befektetési politikájában található, amely a biztosítási szerződési feltételek részét képezi, illetve a [www.uniqa.hu](http://www.uniqa.hu) weboldalon is elérhető.

**Célok:** Az eszközalap – közvetlenül, vagy befektetési alapokon keresztül – magyar részvényekbe, illetve olyan vállalatok részvényeibe fekteti vagyonát, amelyek Magyarországon végzik gazdasági tevékenységük túlnyomó részét. Az eszközalap befektetési egységeinek árfolyamát – és így hozamát – az egy

befektetési egységre eső nettó eszközérték határozza meg. Az eszközalaphoz tartozó referenciaindex általában várhatóan és átlagosan jól jellemzi az eszközalap összetételét és kockázat-hozam profilját. Az eszközalap referenciaindex: 100% BUX.

**Megcélzott lakossági befektető:** Jellemzően nagy veszteségtűréssel rendelkező, vagy hosszú befektetési időhorizontú, vagy átlagosnál nagyobb elméleti tudással, piaci tapasztalattal rendelkező ügyfeleknek ajánlható, akik komoly árfolyamingadozásért cserébe elfogadják a jelentős hozampotenciált.

### Milyen kockázatai vannak a terméknek, és mit kaphatok cserébe?

#### Kockázati mutató



**!** A kockázati mutató feltételezi, hogy Ön 20 évig megtartja a terméket. A tényleges kockázat jelentősen változhat, ha korábban váltja vissza a terméket és előfordulhat, hogy kisebb összeget kap vissza. Előfordulhat, hogy Ön nem tudja könnyen felmondani a terméket, vagy olyan áron kell felmondania, amely jelentősen befolyásolja, hogy Ön mekkora összeget kap vissza.

Az összesített kockázati mutató iránymutatást ad e termék más termékekhez viszonyított kockázati szintjéről. Azt mutatja meg, hogy a termék milyen

valószínűséggel fog pénzügyi veszteséget okozni a piacok mozgása miatt vagy azért, mert nem tudjuk Önt kifizetni.

Ezt a terméket a 7 osztály közül a 5. osztályba soroltuk, amely *közepesen magas* kockázati osztály.

Az összesített kockázati mutató a piaci- és a hitelkockázat összesített hatását tükrözi. A piaci kockázatok a jövőbeli teljesítményből eredő potenciális veszteségeket jelenítik meg. A választható eszközalapok hitelkockázati besorolása azt jelzi, hogy a piaci feltételek milyen hatással lesznek azon képességünkre, hogy kifizessük Önt.

A jellemző kockázat típusokat és mértéküket, valamint az ajánlott minimális befektetési időtartamot az eszközalap befektetési politikája tartalmazza.

Az ajánlottnál rövidebb megtakarítási idő esetén aktív befektetői magatartás és fokozott figyelem szükséges a szerződő részéről.

Ez a termék nem foglal magában védelmet a jövőbeli piaci teljesítménnyel szemben, ezért befektetését részben vagy egészében elveszítheti.

Ha a biztosító nem képes teljesíteni az Önnek járó kifizetést, Ön elveszítheti a teljes befektetését.

### Teljesítmény forgatókönyvek

Az e termékből Ön által elérhető hozam a jövőbeli piaci teljesítmény függvénye. A jövőbeli piaci fejlemények bizonytalanok, és nem jelezhetők pontosan előre. A bemutatott kedvezőtlen, mérsékelt és kedvező forgatókönyvek a termék és a megfelelő referenciaérték elmúlt 25 évi legrosszabb, átlagos és legjobb teljesítményét alkalmazó illusztrációk. A stresszforgatókönyv bemutatja, hogy szélsőséges piaci körülmények esetén mekkora összeget kaphat vissza. Ez a forgatókönyvtípus egy 1997 és 2022 között végrehajtott befektetésre vonatkozik.

Ajánlott tartási idő	20 év			
Befektetés	400 000 Ft/1. év			
Biztosítási díj	0 Ft/1. év			
Túlélési forgatókönyvek		Ha Ön 1 év után visszavásárlást kér	Ha Ön 10 év után visszavásárlást kér	Ha Ön 20 év után visszavásárlást kér (ajánlott tartási idő)
Minimum	Nincs minimális garantált hozam. Ön elveszítheti befektetésének egy részét vagy annak egészét.			
Stresszforgatókönyv	Ezt az összeget kaphatja vissza a költségek levonása után (Ft)	29 749	1 184 937	1 902 032
	Éves átlagos hozam	-98,99%	-34,30%	-30,93%
Kedvezőtlen forgatókönyv	Ezt az összeget kaphatja vissza a költségek levonása után (Ft)	49 210	1 184 937	1 902 032
	Éves átlagos hozam	-99,80%	-34,30%	-30,93%
Mérsékelt forgatókönyv	Ezt az összeget kaphatja vissza a költségek levonása után (Ft)	83 762	4 851 731	19 385 575
	Éves átlagos hozam	-98,08%	0,70%	5,64%
Kedvező forgatókönyv	Ezt az összeget kaphatja vissza a költségek levonása után (Ft)	136 846	7 086 388	27 843 638
	Éves átlagos hozam	-90,94%	8,43%	9,10%
Felhalmozott befektetett összeg (Ft)		400 000	4 692 557	11 311 873
Halálesi forgatókönyv				
Halál esetén	Ezt az összeget kaphatják vissza a kedvezményezettjei a költségek levonása után (Ft)	102 608	5 028 580	19 385 575
Baleseti halál esetén	Ezt az összeget kaphatják vissza a kedvezményezettjei a költségek levonása után (Ft)	352 608	5 278 580	19 635 575
Felhalmozott biztosítási díj (Ft)		0	0	0



A bemutatott számadatok magukban foglalják magának a terméknek az összes költségét, és tartalmazzák az Ön tanácsadójának vagy forgalmazójának a költségeit. A számadatok nem veszik figyelembe az Ön személyes adóügyi helyzetét, amely szintén befolyásolhatja az Ön által visszakapott összeg nagyságát.

## Milyen költségek merülnek fel?

A terméket Önnek értékesítő vagy arról Önnek tanácsot adó személy egyéb költségeket is felszámíthat. Ebben az esetben az adott személy tájékoztatja Önt ezekről a költségekről, és bemutatja, hogy az összes költség idővel milyen hatással lesz az Ön befektetésére.

### A költségek időbeli alakulása

A táblázatok azokat az összegeket mutatják be, amelyeket az Ön befektetéséből a különböző költség típusok fedezésére fordítanak. Ezek az összegek attól függenek, hogy Ön mennyit fektet be, mennyi ideig tartja a terméket. Az itt feltüntetett összegek egy befektetési példán és a különböző lehetséges befektetési időszakokon alapuló illusztrációk.

Azt feltételeztük, hogy:

- Az első évben Ön visszakapja a befektetett összeget (0%-os éves hozam). A többi tartási időre vonatkozóan azt feltételeztük, hogy a termék a mérsékelt forgatókönyv szerint teljesít.
- Évente 400 000 Ft kerül befektetésre. (a díj évente 3,5%-kal indexálódik)

Forgatókönyvek	Ha Ön 1 év után visszavásárlást kér	Ha Ön 10 év után visszavásárlást kér (ajánlott tartási idő fele)	Ha 20 év után visszavásárlást kér (ajánlott tartási idő)
Teljes költség (Ft)	320 108	999 467	2 502 503
Éves költséghatás (*)	98,39%	6,10% minden évben	3,12% minden évben

(\*) Ez azt szemlélteti, hogy a költségek évente hogyan csökkentik az Ön hozamát a tartási idő alatt. Ez például azt mutatja, hogy ha Ön az ajánlott tartási időnél kilép, az Ön évi átlagos hozama várhatóan 8,76% lesz a költségek előtt és 5,64% a költségek után. Előfordulhat, hogy a költségeket megosztjuk a terméket Önnek értékesítő személlyel az Ön számára nyújtott szolgáltatások fedezése érdekében.

### A költségek összetétele

Egyszeri költségek belépéskor vagy kilépéskor		Éves költséghatás, ha Ön 20 év után visszavásárlást kér (ajánlott tartási idő)
Belépési költségek	A Díjarányos kezdeti költség az első 3 évben befizetett díjból elvonva, melyből egy rész Kezdeti költség visszatérítési bónuszként visszakerül a szerződésre. A hatásnál e bónuszt beszámítottuk. E költség, ill. bónusz részletes leírása a szerződés 2.B, ill. 2.C sz. mellékletében szerepel.	0,68%
Kilépési költségek	A következő oszlopban a kilépési költségek „N/A”-ként szerepelnek, mivel nem alkalmazandók, ha Ön a terméket az ajánlott tartási időig tartja.	N/A
<b>Folyó költségek minden évben</b>		
Kezelési díjak és egyéb adminisztratív vagy működési költségek	A 4. évtől díj- és befektetésarányosan elvont költségeket bónuszok ellensúlyozzák (l. a szerződés 2.B és 2.C mellékletét), melyek a hatást csökkentik.	2,17%
Ügyleti költségek	Az Ön befektetése éves értékének 0,27%-a. Ez a termék számára alapul szolgáló befektetések általunk történő vásárlása és eladása során felmerülő költségek becslése. A tényleges összeg attól függően fog változni, hogy mennyit vásárolunk és értékesítünk.	0,27%
<b>Meghatározott feltételek mellett felmerülő járulékos költségek</b>		
Teljesítménydíjak és nyereségrészesedés	Ezen termékért nem kell teljesítménydíjat fizetni	0%

A befektetési összegtől függően eltérő költségek alkalmazandók: a biztosító magasabb díj fizetése esetén díjnagyságtól függő bónuszokkal kompenzálja a költségeket.

# A Premium 110 termék mellé választható

## Feltörekvő piaci részvény eszközalapra vonatkozó konkrét információk

A termékre vonatkozó Kiemelt információkat tartalmazó dokumentum (KID) tartalmazza a termékre vonatkozó fontos további információkat, jelen dokumentum az eszközalapra vonatkozó fontos konkrét információkat mutatja be. Jelen dokumentum kelte: 2023. január 1.

<b>Termék</b>	<b>Eszközalap</b>
Premium 110	Feltörekvő piaci részvény eszközalap

Ön olyan terméket készül megvenni, amely összetett és megértése nehéz lehet.

### Milyen termékről van szó?

Jelen dokumentum azt az esetet mutatja be, amikor Ön a befektetéseit kizárólag ebben a fent megnevezett eszközalapban helyezi el és tartja. Az eszközalapra vonatkozó részletes információ az eszközalap befektetési politikájában található, amely a biztosítási szerződési feltételek részét képezi, illetve a [www.uniqa.hu](http://www.uniqa.hu) weboldalon is elérhető.

**Célok:** Az eszközalap olyan kedvező gazdasági mutatókkal rendelkező vállalatok részvényeibe fektet közvetlenül, vagy befektetési alapok segítségével indirekt módon, amelyek a fejlődő piacokon végzik fő működésüket. Az eszközalap jelentős kitéettséggel rendelkezik többek között az orosz, kínai, indiai, brazil, dél-koreai, dél-afrikai, török, mexikói piacokon. Az ezen piacoktól elvárható

magasabb hozam nagyobb árfolyammozgásokkal párosulhat. Az eszközalap befektetési egységeinek árfolyamát – és így hozamát – az egy befektetési egységre eső nettó eszközérték határozza meg. Az eszközalaphoz tartozó referenciaindex általában várhatóan és átlagosan jól jellemzi az eszközalap összetételét és kockázat-hozam profilját. Az eszközalap referenciaindex: 100% MSCI EM Index (az érvényes MNB árfolyamokon forintra váltva).

**Megcélzott lakossági befektető:** Jellemzően nagy veszteségtűréssel rendelkező, vagy hosszú befektetési időhorizontú, vagy átlagosnál nagyobb elméleti tudással, piaci tapasztalattal rendelkező ügyfeleknek ajánlható, akik komoly árfolyamgázdázásért cserébe elfogadják a jelentős hozampotenciált.

### Milyen kockázatai vannak a terméknek, és mit kaphatok cserébe?

#### Kockázati mutató



**!** A kockázati mutató feltételezi, hogy Ön 20 évig megtartja a terméket. A tényleges kockázat jelentősen változhat, ha korábban váltja vissza a terméket és előfordulhat, hogy kisebb összeget kap vissza. Előfordulhat, hogy Ön nem tudja könnyen felmondani a terméket, vagy olyan áron kell felmondania, amely jelentősen befolyásolja, hogy Ön mekkora összeget kap vissza.

Az összesített kockázati mutató iránymutató ad e termék más termékekhez viszonyított kockázati szintjéről. Azt mutatja meg, hogy a termék milyen

valószínűséggel fog pénzügyi veszteséget okozni a piacok mozgása miatt vagy azért, mert nem tudjuk Önt kifizetni.

Ezt a terméket a 7 osztály közül a 5. osztályba soroltuk, amely *közepesen magas* kockázati osztály.

Az összesített kockázati mutató a piaci- és hitelkockázat összesített hatását tükrözi. A piaci kockázatok a jövőbeli teljesítményből eredő potenciális veszteségeket jelentik meg. A választható eszközalapok hitelkockázati besorolása azt jelzi, hogy a piaci feltételek milyen hatással lesznek azon képességünkre, hogy kifizessük Önt.

A jellemző kockázat típusokat és mértéküket, valamint az ajánlott minimális befektetési időtartamot az eszközalap befektetési politikája tartalmazza.

Az ajánlottnál rövidebb megtakarítási idő esetén aktív befektetői magatartás és fokozott figyelem szükséges a szerződő részéről.

Ez a termék nem foglal magában védelmet a jövőbeli piaci teljesítménnyel szemben, ezért befektetését részben vagy egészében elveszítheti.

Ha a biztosító nem képes teljesíteni az Önnek járó kifizetést, Ön elveszítheti a teljes befektetését.

### Teljesítmény forgatókönyvek

Az e termékből Ön által elérhető hozam a jövőbeli piaci teljesítmény függvénye. A jövőbeli piaci fejlemények bizonytalanok, és nem jelezhetők pontosan előre. A bemutatott kedvezőtlen, mérsékelt és kedvező forgatókönyvek a termék és a megfelelő referenciaérték elmúlt 25 évi legrosszabb, átlagos és legjobb teljesítményét alkalmazó illusztrációk. A stresszforogatókönyv bemutatja, hogy szélsőséges piaci körülmények esetén mekkora összeget kaphat vissza. Ez a forgatókönyvtípus egy 1997 és 2022 között végrehajtott befektetésre vonatkozik.

Ajánlott tartási idő	20 év			
Befektetés	400 000 Ft/1. év			
Biztosítási díj	0 Ft/1. év			
Túlélési forgatókönyvek		Ha Ön 1 év után visszavásárlást kér	Ha Ön 10 év után visszavásárlást kér	Ha Ön 20 év után visszavásárlást kér (ajánlott tartási idő)
Minimum	Nincs minimális garantált hozam. Ön elveszítheti befektetésének egy részét vagy annak egészét.			
Stresszforogatókönyv	Ezt az összeget kaphatja vissza a költségek levonása után (Ft)	42 491	1 831 107	3 795 141
	Éves átlagos hozam	-98,99%	-21,90%	-15,34%
Kedvezőtlen forgatókönyv	Ezt az összeget kaphatja vissza a költségek levonása után (Ft)	54 003	3 973 240	12 345 351
	Éves átlagos hozam	-99,68%	-3,55%	0,97%
Mérsékelt forgatókönyv	Ezt az összeget kaphatja vissza a költségek levonása után (Ft)	83 154	3 931 347	15 115 117
	Éves átlagos hozam	-98,13%	-3,77%	3,13%
Kedvező forgatókönyv	Ezt az összeget kaphatja vissza a költségek levonása után (Ft)	119 754	6 313 025	18 728 562
	Éves átlagos hozam	-93,82%	6,11%	5,30%
Felhalmozott befektetett összeg (Ft)		400 000	4 692 557	11 311 873
Halálesi forgatókönyv				
Halál esetén	Ezt az összeget kaphatják vissza a kedvezményezettjei a költségek levonása után (Ft)	101 864	4 080 228	15 115 117
Baleseti halál esetén	Ezt az összeget kaphatják vissza a kedvezményezettjei a költségek levonása után (Ft)	351 864	4 330 228	15 365 117
Felhalmozott biztosítási díj (Ft)		0	0	0

A bemutatott számadatok magukban foglalják magának a terméknek az összes költségét, és tartalmazzák az Ön tanácsadójának vagy forgalmazójának a költségeit. A számadatok nem veszik figyelembe az Ön személyes adóügyi helyzetét, amely szintén befolyásolhatja az Ön által visszakapott összeg nagyságát.

## Milyen költségek merülnek fel?

A terméket Önnek értékesítő vagy arról Önnek tanácsot adó személy egyéb költségeket is felszámíthat. Ebben az esetben az adott személy tájékoztatja Önt ezekről a költségekről, és bemutatja, hogy az összes költség idővel milyen hatással lesz az Ön befektetésére.

### A költségek időbeli alakulása

A táblázatok azokat az összegeket mutatják be, amelyeket az Ön befektetéséből a különböző költség típusok fedezésére fordítanak. Ezek az összegek attól függenek, hogy Ön mennyit fektet be, mennyi ideig tartja a terméket. Az itt feltüntetett összegek egy befektetési példán és a különböző lehetséges befektetési időszakokon alapuló illusztrációk.

Azt feltételeztük, hogy:

- Az első évben Ön visszakapja a befektetett összeget (0%-os éves hozam). A többi tartási időre vonatkozóan azt feltételeztük, hogy a termék a mérsékelt forgatókönyv szerint teljesít.
- Évente 400 000 Ft kerül befektetésre. (a díj évente 3,5%-kal indexálódik)

Forgatókönyvek	Ha Ön 1 év után visszavásárlást kér	Ha Ön 10 év után visszavásárlást kér (ajánlott tartási idő fele)	Ha 20 év után visszavásárlást kér (ajánlott tartási idő)
Teljes költség (Ft)	320 238	1 087 751	2 759 202
Éves költséghatás (*)	98,40%	5,95% minden évben	3,32% minden évben

(\*) Ez azt szemlélteti, hogy a költségek évente hogyan csökkentik az Ön hozamát a tartási idő alatt. Ez például azt mutatja, hogy ha Ön az ajánlott tartási időnél kilép, az Ön évi átlagos hozama várhatóan 6,45% lesz a költségek előtt és 3,13% a költségek után. Előfordulhat, hogy a költségeket megosztjuk a terméket Önnek értékesítő személlyel az Ön számára nyújtott szolgáltatások fedezése érdekében.

### A költségek összetétele

Egyszeri költségek belépéskor vagy kilépéskor		Éves költséghatás, ha Ön 20 év után visszavásárlást kér (ajánlott tartási idő)
Belépési költségek	A Díjarányos kezdeti költség az első 3 évben befizetett díjból elvonva, melyből egy rész Kezdeti költség visszatérítési bónuszként visszakerül a szerződésre. A hatásnál e bónuszt beszámítottuk. E költség, ill. bónusz részletes leírása a szerződés 2.B, ill. 2.C sz. mellékletében szerepel.	0,48%
Kilépési költségek	A következő oszlopban a kilépési költségek „N/A”-ként szerepelnek, mivel nem alkalmazandók, ha Ön a terméket az ajánlott tartási időig tartja.	N/A
<b>Folyó költségek minden évben</b>		
Kezelési díjak és egyéb adminisztratív vagy működési költségek	A 4. évtől díj- és befektetésarányosan elvont költségeket bónuszok ellensúlyozzák (l. a szerződés 2.B és 2.C mellékletét), melyek a hatást csökkentik.	2,58%
Ügyleti költségek	Az Ön befektetése éves értékének 0,26%-a. Ez a termék számára alapul szolgáló befektetések általunk történő vásárlása és eladása során felmerülő költségek becslése. A tényleges összeg attól függően fog változni, hogy mennyit vásárolunk és értékesítünk.	0,26%
<b>Meghatározott feltételek mellett felmerülő járulékos költségek</b>		
Teljesítménydíjak és nyereségrészesedés	Ezen termékért nem kell teljesítménydíjat fizetni	0%

A befektetési összegtől függően eltérő költségek alkalmazandók: a biztosító magasabb díj fizetése esetén díjnagyságtól függő bónuszokkal kompenzálja a költségeket.

# A Premium 110 termék mellé választható Új technológiák eszközalapra vonatkozó konkrét információk

A termékre vonatkozó Kiemelt információkat tartalmazó dokumentum (KID) tartalmazza a termékre vonatkozó fontos további információkat, jelen dokumentum az eszközalapra vonatkozó fontos konkrét információkat mutatja be. Jelen dokumentum kelte: 2023. január 1.

<b>Termék</b>	<b>Eszközalap</b>
Premium 110	Új technológiák eszközalap

Ön olyan terméket készül megvenni, amely összetett és megértése nehéz lehet.

## Milyen termékről van szó?

Jelen dokumentum azt az esetet mutatja be, amikor Ön a befektetéseit kizárólag ebben a fent megnevezett eszközalapban helyezi el és tartja. Az eszközalapra vonatkozó részletes információ az eszközalap befektetési politikájában található, amely a biztosítási szerződési feltételek részét képezi, illetve a [www.uniqa.hu](http://www.uniqa.hu) weboldalon is elérhető.

**Célok:** Az eszközalap közvetlenül, vagy befektetési alapokon keresztül olyan technológiai vállalatok részvényeibe fektet, melyek a világgazdaság növekedésének kulcsszereplői és melyek élen járnak az innovációban. Ezek a vállalatok egyebek mellett a számítástechnika, telekommunikáció, eszközök (hardware) és programok, alkalmazások (software) fejlesztésével, értékesítésével foglalkoznak, megújuló energia, biotechnológia, űrtechnológia, géntechnológia, környezetvédelem, digitális tartalom-előállítás, internet szektorban tevékenykednek. Az eszközalap befektetési egységeinek árfolyamát – és így hozamát – az egy befektetési egységre eső nettó eszközérték határozza meg. Az eszközalaphoz tartozó referenciaindex általában várhatóan és átlagosan jól jellemzi az eszközalap összetételét és kockázat-hozam profilját. Az eszközalap referenciaindex: 100% Nasdaq100 Index (az érvényes MNB árfolyamon forintra váltva).

**Megcélzott lakossági befektető:** Jellemzően nagy veszteségtűréssel rendelkező, vagy hosszú befektetési időhorizontú, vagy átlagosnál nagyobb elméleti tudással, piaci tapasztalattal rendelkező ügyfeleknek ajánlható, akik komoly árfolyamigadozásért cserébe elfogadják a jelentős hozampotenciált.

## Milyen kockázatai vannak a terméknek, és mit kaphatok cserébe?

### Kockázati mutató



**!** A kockázati mutató feltételezi, hogy Ön 20 évig megtartja a terméket. A tényleges kockázat jelentősen változhat, ha korábban váltja vissza a terméket és előfordulhat, hogy kisebb összeget kap vissza. Előfordulhat, hogy Ön nem tudja könnyen felmondani a terméket, vagy olyan áron kell felmondania, amely jelentősen befolyásolja, hogy Ön mekkora összeget kap vissza.

Az összesített kockázati mutató iránymutatást ad e termék más termékekhez viszonyított kockázati szintjéről. Azt mutatja meg, hogy a termék milyen va-

lószerűséggel fog pénzügyi veszteséget okozni a piacok mozgása miatt vagy azért, mert nem tudjuk Önt kifizetni.

Ezt a terméket a 7 osztály közül a 6. osztályba soroltuk, amely magas kockázati osztály.

Az összesített kockázati mutató a piaci- és a hitelkockázat összesített hatását tükrözi. A piaci kockázatok a jövőbeli teljesítményből eredő potenciális veszteségeket jelenítik meg. A választható eszközalapok hitelkockázati besorolása azt jelzi, hogy a piaci feltételek milyen hatással lesznek azon képességünkre, hogy kifizessük Önt.

A jellemző kockázat típusokat és mértéküket, valamint az ajánlott minimális befektetési időtartamot az eszközalap befektetési politikája tartalmazza.

Az ajánlathoz rövidebb megtakarítási idő esetén aktív befektetői magatartás és fokozott figyelem szükséges a szerződő részéről.

Ez a termék nem foglal magában védelmet a jövőbeli piaci teljesítménnyel szemben, ezért befektetését részben vagy egészében elveszítheti.

Ha a biztosító nem képes teljesíteni az Önnek járó kifizetést, Ön elveszítheti a teljes befektetését.

## Teljesítmény forgatókönyvek

Az e termékből Ön által elérhető hozam a jövőbeli piaci teljesítmény függvénye. A jövőbeli piaci fejlemények bizonytalanok, és nem jelezhetők pontosan előre. A bemutatott kedvezőtlen, mérsékelt és kedvező forgatókönyvek a termék és a megfelelő referenciaérték elmúlt 25 évi legrosszabb, átlagos és legjobb teljesítményét alkalmazó illusztrációk. A stresszforogatókönyv bemutatja, hogy szélsőséges piaci körülmények esetén mekkora összeget kaphat vissza. Ez a forgatókönyvtípus egy 1997 és 2022 között végrehajtott befektetésre vonatkozik.

Ajánlott tartási idő	20 év			
Befektetés	400 000 Ft/1. év			
Biztosítási díj	0 Ft/1. év			
Túlélési forgatókönyvek		Ha Ön 1 év után visszavásárlást kér	Ha Ön 10 év után visszavásárlást kér	Ha Ön 20 év után visszavásárlást kér (ajánlott tartási idő)
Minimum	Nincs minimális garantált hozam. Ön elveszítheti befektetésének egy részét vagy annak egészét.			
Stresszforogatókönyv	Ezt az összeget kaphatja vissza a költségek levonása után (Ft)	30 229	1 038 638	1 982 931
	Éves átlagos hozam	-98,99%	-38,44%	-29,80%
Kedvezőtlen forgatókönyv	Ezt az összeget kaphatja vissza a költségek levonása után (Ft)	43 737	2 276 546	11 497 925
	Éves átlagos hozam	-98,99%	-16,35%	0,18%
Mérsékelt forgatókönyv	Ezt az összeget kaphatja vissza a költségek levonása után (Ft)	86 674	4 716 830	17 919 350
	Éves átlagos hozam	-97,83%	0,11%	4,86%
Kedvező forgatókönyv	Ezt az összeget kaphatja vissza a költségek levonása után (Ft)	140 153	11 862 214	25 705 431
	Éves átlagos hozam	-90,32%	18,52%	8,35%
Felhalmozott befektetett összeg (Ft)		400 000	4 692 557	11 311 873
Halálesi forgatókönyv				
Halál esetén	Ezt az összeget kaphatják vissza a kedvezményezettjei a költségek levonása után (Ft)	106 176	4 889 629	17 919 350
Baleseti halál esetén	Ezt az összeget kaphatják vissza a kedvezményezettjei a költségek levonása után (Ft)	356 176	5 139 629	18 169 350
Felhalmozott biztosítási díj (Ft)		0	0	0

A bemutatott számadatok magukban foglalják magának a terméknek az összes költségét, és tartalmazzák az Ön tanácsadójának vagy forgalmazójának a költségeit. A számadatok nem veszik figyelembe az Ön személyes adóügyi helyzetét, amely szintén befolyásolhatja az Ön által visszakapott összeg nagyságát.

## Milyen költségek merülnek fel?

A terméket Önnek értékesítő vagy arról Önnek tanácsot adó személy egyéb költségeket is felszámíthat. Ebben az esetben az adott személy tájékoztatja Önt ezekről a költségekről, és bemutatja, hogy az összes költség idővel milyen hatással lesz az Ön befektetésére.

### A költségek időbeli alakulása

A táblázatok azokat az összegeket mutatják be, amelyeket az Ön befektetéséből a különböző költség típusok fedezésére fordítanak. Ezek az összegek attól függenek, hogy Ön mennyit fektet be, mennyi ideig tartja a terméket. Az itt feltüntetett összegek egy befektetési példán és a különböző lehetséges befektetési időszakokon alapuló illusztrációk.

Azt feltételeztük, hogy:

- Az első évben Ön visszakapja a befektetett összeget (0%-os éves hozam). A többi tartási időre vonatkozóan azt feltételeztük, hogy a termék a mérsékelt forgatókönyv szerint teljesít.
- Évente 400 000 Ft kerül befektetésre. (a díj évente 3,5%-kal indexálódik)

Forgatókönyvek	Ha Ön 1 év után visszavásárlást kér	Ha Ön 10 év után visszavásárlást kér (ajánlott tartási idő fele)	Ha 20 év után visszavásárlást kér (ajánlott tartási idő)
Teljes költség (Ft)	320 367	1 140 022	3 383 679
Éves költséghatás (*)	98,41%	6,86% minden évben	3,90% minden évben

(\*) Ez azt szemlélteti, hogy a költségek évente hogyan csökkentik az Ön hozamát a tartási idő alatt. Ez például azt mutatja, hogy ha Ön az ajánlott tartási időnél kilép, az Ön évi átlagos hozama várhatóan 8,76% lesz a költségek előtt és 4,86% a költségek után. Előfordulhat, hogy a költségeket megosztjuk a terméket Önnek értékesítő személlyel az Ön számára nyújtott szolgáltatások fedezése érdekében.

### A költségek összetétele

Egyszeri költségek belépéskor vagy kilépéskor		Éves költséghatás, ha Ön 20 év után visszavásárlást kér (ajánlott tartási idő)
Belépési költségek	A Díjarányos kezdeti költség az első 3 évben befizetett díjból elvonva, melyből egy rész Kezdeti költség visszatérítési bónuszként visszakerül a szerződésre. A hatásnál e bónuszt beszámítottuk. E költség, ill. bónusz részletes leírása a szerződés 2.B, ill. 2.C sz. mellékletében szerepel.	0,68%
Kilépési költségek	A következő oszlopban a kilépési költségek „N/A”-ként szerepelnek, mivel nem alkalmazandók, ha Ön a terméket az ajánlott tartási időig tartja.	N/A
<b>Folyó költségek minden évben</b>		
Kezelési díjak és egyéb adminisztratív vagy működési költségek	A 4. évtől díj- és befektetésarányosan elvont költségeket bónuszok ellensúlyozzák (l. a szerződés 2.B és 2.C mellékletét), melyek a hatást csökkentik.	2,83%
Ügyleti költségek	Az Ön befektetése éves értékének 0,39%-a. Ez a termék számára alapul szolgáló befektetések általunk történő vásárlása és eladása során felmerülő költségek becslése. A tényleges összeg attól függően fog változni, hogy mennyit vásárolunk és értékesítünk.	0,39%
<b>Meghatározott feltételek mellett felmerülő járulékos költségek</b>		
Teljesítménydíjak és nyereségrészesedés	Ezen termékért nem kell teljesítménydíjat fizetni	0%

A befektetési összegtől függően eltérő költségek alkalmazandók: a biztosító magasabb díj fizetése esetén díjnagyságtól függő bónuszokkal kompenzálja a költségeket.

# A Premium 110 termék mellé választható ProtAktív Globális részvény eszközalapra vonatkozó konkrét információk

A termékre vonatkozó Kiemelt információkat tartalmazó dokumentum (KID) tartalmazza a termékre vonatkozó fontos további információkat, jelen dokumentum az eszközalapra vonatkozó fontos konkrét információkat mutatja be. Jelen dokumentum kelte: 20213. január 1.

<b>Termék</b>	<b>Eszközalap</b>
Premium 110	ProtAktív Globális részvény eszközalap

Ön olyan terméket készül megvenni, amely összetett és megértése nehéz lehet.

## Milyen termékről van szó?

Jelen dokumentum azt az esetet mutatja be, amikor Ön a befektetéseit kizárólag ebben a fent megnevezett eszközalapban helyezi el és tartja. Az eszközalapra vonatkozó részletes információ az eszközalap befektetési politikájában található, amely a biztosítási szerződési feltételek részét képezi, illetve a [www.uniqa.hu](http://www.uniqa.hu) weboldalon is elérhető.

**Célok:** Az eszközalap befektetési célja a rövid távú jelentős árfolyamesések kivédése úgy, hogy mindeközben az árfolyam-emelkedésekből is részesüljön. Az eszközalap a befektetési célja eléréséhez az eszközalaphoz tartozó referenciaindexek technikai elemzésén – ezen belül különböző indikátorok (a referenciaindexből számított mutatók) által meghatározott jelzéseken – alapuló, „stop loss – start gain” típusú kereskedési stratégiákat használ.

A kereskedési stratégia részletes leírása az eszközalap befektetési politikájában található. Az eszközalap befektetési egységeinek árfolyamát – és így hozamát – az egy befektetési egységre eső nettó eszközérték határozza meg. Az eszközalaphoz tartozó referenciaindex általában várhatóan és átlagosan jól jellemzi az eszközalap összetételét és kockázat-hozam profilját. Az eszközalap referenciaindex: 100% MSCI ACWI Index (az érvényes MNB árfolyamon forintra váltva).

**Megcélzott lakossági befektető:** Jellemzően nagy veszteségtűréssel rendelkező, vagy hosszú befektetési időhorizontú, vagy átlagosnál nagyobb elméleti tudással, piaci tapasztalattal rendelkező ügyfeleknek ajánlható, akik komoly árfolyamingadozásért cserébe elfogadják a jelentős hozampotenciált.

## Milyen kockázatai vannak a terméknek, és mit kaphatok cserébe?

### Kockázati mutató



A kockázati mutató feltételezi, hogy Ön 20 évig megtartja a terméket.

A tényleges kockázat jelentősen változhat, ha korábban váltja vissza a terméket és előfordulhat, hogy kisebb összeget kap vissza. Előfordulhat, hogy Ön nem tudja könnyen felmondani a terméket, vagy olyan áron kell felmondania, amely jelentősen befolyásolja, hogy Ön mekkora összeget kap vissza.

Az összesített kockázati mutató iránymutatást ad e termék más termékekhez viszonyított kockázati szintjéről. Azt mutatja meg, hogy a termék milyen va-

lószerűséggel fog pénzügyi veszteséget okozni a piacok mozgása miatt vagy azért, mert nem tudjuk Önt kifizetni.

Ezt a terméket a 7 osztály közül a 4. osztályba soroltuk, amely *közepes* kockázati osztály.

Az összesített kockázati mutató a piaci- és a hitelkockázat összesített hatását tükrözi. A piaci kockázatok a jövőbeli teljesítményből eredő potenciális veszteségeket jelenítik meg. A választható eszközalapok hitelkockázati besorolása azt jelzi, hogy a piaci feltételek milyen hatással lesznek azon képességünkre, hogy kifizessük Önt.

A jellemző kockázat típusokat és mértéküket, valamint az ajánlott minimális befektetési időtartamot az eszközalap befektetési politikája tartalmazza.

Az ajánlottnál rövidebb megtakarítási idő esetén aktív befektetői magatartás és fokozott figyelem szükséges a szerződő részéről.

Ez a termék nem foglal magában védelmet a jövőbeli piaci teljesítménnyel szemben, ezért befektetését részben vagy egészében elveszítheti.

Ha a biztosító nem képes teljesíteni az Önnek járó kifizetést, Ön elveszítheti a teljes befektetését.

## Teljesítmény forgatókönyvek

Az e termékből Ön által elérhető hozam a jövőbeli piaci teljesítmény függvénye. A jövőbeli piaci fejlemények bizonytalanok, és nem jelezhetők pontosan előre. A bemutatott kedvezőtlen, mérsékelt és kedvező forgatókönyvek a termék és a megfelelő referenciaérték elmúlt 25 évi legrosszabb, átlagos és legjobb teljesítményét alkalmazó illusztrációk. A stresszforogatókönyv bemutatja, hogy szélsőséges piaci körülmények esetén mekkora összeget kaphat vissza. Ez a forgatókönyvtípus egy 1997 és 2022 között végrehajtott befektetésre vonatkozik.

Ajánlott tartási idő	20 év			
Befektetés	400 000 Ft/1. év			
Biztosítási díj	0 Ft/1. év			
Túlélési forgatókönyvek		Ha Ön 1 év után visszavásárlást kér	Ha Ön 10 év után visszavásárlást kér	Ha Ön 20 év után visszavásárlást kér (ajánlott tartási idő)
Minimum	Nincs minimális garantált hozam. Ön elveszítheti befektetésének egy részét vagy annak egészét.			
Stresszforogatókönyv	Ezt az összeget kaphatja vissza a költségek levonása után (Ft)	47 872	1 836 578	3 782 357
	Éves átlagos hozam	-99,82%	-21,82%	-15,40%
Kedvezőtlen forgatókönyv	Ezt az összeget kaphatja vissza a költségek levonása után (Ft)	59 107	2 866 619	9 724 166
	Éves átlagos hozam	-99,52%	-10,84%	-1,74%
Mérsékelt forgatókönyv	Ezt az összeget kaphatja vissza a költségek levonása után (Ft)	83 539	4 389 109	11 197 008
	Éves átlagos hozam	-98,10%	-1,41%	-0,11%
Kedvező forgatókönyv	Ezt az összeget kaphatja vissza a költségek levonása után (Ft)	101 935	5 898 832	13 522 706
	Éves átlagos hozam	-96,25%	4,73%	1,95%
Felhalmozott befektetett összeg (Ft)		400 000	4 692 557	11 311 873
Halálesi forgatókönyv				
Halál esetén	Ezt az összeget kaphatják vissza a kedvezményezettjei a költségek levonása után (Ft)	102 336	4 552 027	11 197 008
Baleseti halál esetén	Ezt az összeget kaphatják vissza a kedvezményezettjei a költségek levonása után (Ft)	352 336	4 802 027	11 447 008
Felhalmozott biztosítási díj (Ft)		0	0	0

A bemutatott számadatok magukban foglalják magának a terméknek az összes költségét, és tartalmazzák az Ön tanácsadójának vagy forgalmazójának a költségeit. A számadatok nem veszik figyelembe az Ön személyes adóügyi helyzetét, amely szintén befolyásolhatja az Ön által visszakapott összeg nagyságát.

## Milyen költségek merülnek fel?

A terméket Önnek értékesítő vagy arról Önnek tanácsot adó személy egyéb költségeket is felszámíthat. Ebben az esetben az adott személy tájékoztatja Önt ezekről a költségekről, és bemutatja, hogy az összes költség idővel milyen hatással lesz az Ön befektetésére.

### A költségek időbeli alakulása

A táblázatok azokat az összegeket mutatják be, amelyeket az Ön befektetéséből a különböző költség típusok fedezésére fordítanak. Ezek az összegek attól függenek, hogy Ön mennyit fektet be, mennyi ideig tartja a terméket. Az itt feltüntetett összegek egy befektetési példán és a különböző lehetséges befektetési időszakokon alapuló illusztrációk.

Azt feltételeztük, hogy:

- Az első évben Ön visszakapja a befektetett összeget (0%-os éves hozam). A többi tartási időre vonatkozóan azt feltételeztük, hogy a termék a mérsékelt forgatókönyv szerint teljesít.
- Évente 400 000 Ft kerül befektetésre. (a díj évente 3,5%-kal indexálódik)

Forgatókönyvek	Ha Ön 1 év után visszavásárlást kér	Ha Ön 10 év után visszavásárlást kér (ajánlott tartási idő fele)	Ha 20 év után visszavásárlást kér (ajánlott tartási idő)
Teljes költség (Ft)	320 316	1 112 724	2 618 916
Éves költséghatás (*)	98,40%	6,46% minden évben	3,13% minden évben

(\*) Ez azt szemlélteti, hogy a költségek évente hogyan csökkentik az Ön hozamát a tartási idő alatt. Ez például azt mutatja, hogy ha Ön az ajánlott tartási időnél kilép, az Ön évi átlagos hozama várhatóan 3,02% lesz a költségek előtt és -0,11% a költségek után. Előfordulhat, hogy a költségeket megosztjuk a terméket Önnek értékesítő személlyel az Ön számára nyújtott szolgáltatások fedezése érdekében.

### A költségek összetétele

Egyszeri költségek belépéskor vagy kilépéskor		Éves költséghatás, ha Ön 20 év után visszavásárlást kér (ajánlott tartási idő)
Belépési költségek	A Díjarányos kezdeti költség az első 3 évben befizetett díjból elvonva, melyből egy rész Kezdeti költség visszatérítési bónuszként visszakerül a szerződésre. A hatásnál e bónuszt beszámítottuk. E költség, ill. bónusz részletes leírása a szerződés 2.B, ill. 2.C sz. mellékletében szerepel.	0,19%
Kilépési költségek	A következő oszlopban a kilépési költségek „N/A”-ként szerepelnek, mivel nem alkalmazandók, ha Ön a terméket az ajánlott tartási időig tartja.	N/A
<b>Folyó költségek minden évben</b>		
Kezelési díjak és egyéb adminisztratív vagy működési költségek	A 4. évtől díj- és befektetésarányosan elvont költségeket bónuszok ellensúlyozzák (l. a szerződés 2.B és 2.C mellékletét), melyek a hatást csökkentik.	2,61%
Ügyleti költségek	Az Ön befektetése éves értékének 0,33%-a. Ez a termék számára alapul szolgáló befektetések általunk történő vásárlása és eladása során felmerülő költségek becslése. A tényleges összeg attól függően fog változni, hogy mennyit vásárolunk és értékesítünk.	0,33%
<b>Meghatározott feltételek mellett felmerülő járulékos költségek</b>		
Teljesítménydíjak és nyereség-részesedés	Ezen termékért nem kell teljesítménydíjat fizetni	0%

A befektetési összegtől függően eltérő költségek alkalmazandók: a biztosító magasabb díj fizetése esetén díjnagyságtól függő bónuszokkal kompenzálja a költségeket.

## A Premium 110 termék mellé választható

### Fenntartható globális részvény eszközalapra vonatkozó konkrét információk

A termékre vonatkozó Kiemelt információkat tartalmazó dokumentum (KID) tartalmazza a termékre vonatkozó fontos további információkat, jelen dokumentum az eszközalapra vonatkozó fontos konkrét információkat mutatja be. Jelen dokumentum kelte: 2023. január 1.

Termék	Eszközalap
Premium 110	Fenntartható globális részvény eszközalap

Ön olyan terméket készül megvenni, amely összetett és megértése nehéz lehet.

#### Milyen termékről van szó?

Jelen dokumentum azt az esetet mutatja be, amikor Ön a befektetéseit kizárólag ebben a fent megnevezett eszközalapban helyezi el és tartja. Az eszközalapra vonatkozó részletes információ az eszközalap befektetési politikájában található, amely a biztosítási szerződési feltételek részét képezi, illetve a [www.uniqa.hu](http://www.uniqa.hu) weboldalon is elérhető.

**Célok:** Az eszközalap közvetett és közvetlen (részvény befektetési alapokba és egyedi részvényekbe irányuló) befektetésekkel közép- és hosszútávon úgy kíván inflációt meghaladó hozamot elérni, hogy közben az éghajlatváltozás mérsékléséhez is hozzájárul a szén-dioxid-kibocsátás (karbonintenzitás) csökkentésével. Az eszközalap befektetési egységeinek árfolyamát – és így hozamát – az egy befektetési egységre eső nettó eszközérték határozza meg.

Az eszközalaphoz tartozó referenciaindex általában várhatóan és átlagosan jól jellemzi az eszközalap összetételét és kockázat-hozam profilját. Az eszközalap referenciaindex: 100% MSCI World SRI S-Series PAB 5% Capped USD Index (az érvényes MNB árfolyamokon magyar forintba váltva).

**Megcélzott lakossági befektető:** Jellemzően nagy veszteségtűréssel rendelkező, vagy hosszú befektetési időhorizontú, vagy átlagosnál nagyobb elméleti tudással, piaci tapasztalattal rendelkező ügyfeleknek ajánlható, akik a komoly árfolyamingadozásért cserébe elfogadják a jelentős hozampotenciált.

#### Milyen kockázatai vannak a terméknek, és mit kaphatok cserébe?

##### Kockázati mutató



**!** A kockázati mutató feltételezi, hogy Ön 20 évig megtartja a terméket.  
A tényleges kockázat jelentősen változhat, ha korábban váltja vissza a terméket és előfordulhat, hogy kisebb összeget kap vissza. Előfordulhat, hogy Ön nem tudja könnyen felmondani a terméket, vagy olyan áron kell felmondania, amely jelentősen befolyásolja, hogy Ön mekkora összeget kap vissza.

Az összesített kockázati mutató iránymutatást ad e termék más termékekhez viszonyított kockázati szintjéről. Azt mutatja meg, hogy a termék milyen

valószínűséggel fog pénzügyi veszteséget okozni a piacok mozgása miatt vagy azért, mert nem tudjuk Önt kifizetni.

Ezt a terméket a 7 osztály közül a 4. osztályba soroltuk, amely a közepes kockázati osztály.

Az összesített kockázati mutató a piaci- és a hitelkockázat összesített hatását tükrözi. A piaci kockázatok a jövőbeli teljesítményből eredő potenciális veszteségeket jelentik meg. A választható eszközalapok hitelkockázati besorolása azt jelzi, hogy a piaci feltételek milyen hatással lesznek azon képességünkre, hogy kifizessük Önt.

A jellemző kockázat típusokat és mértéküket, valamint az ajánlott minimális befektetési időtartamot az eszközalap befektetési politikája tartalmazza.

Az ajánlottnál rövidebb megtakarítási idő esetén aktív befektetői magatartás és fokozott figyelem szükséges a szerződő részéről.

Ez a termék nem foglal magában védelmet a jövőbeli piaci teljesítménnyel szemben, ezért befektetését részben vagy egészében elveszítheti.

Ha a biztosító nem képes teljesíteni az Önnek járó kifizetést, Ön elveszítheti a teljes befektetését.

#### Teljesítmény forgatókönyvek

Az e termékből Ön által elérhető hozam a jövőbeli piaci teljesítmény függvénye. A jövőbeli piaci fejlemények bizonytalanok, és nem jelezhetők pontosan előre. A bemutatott kedvezőtlen, mérsékelt és kedvező forgatókönyvek a termék és a megfelelő referenciaérték elmúlt 25 évi legrosszabb, átlagos és legjobb teljesítményét alkalmazó illusztrációk. A stresszforogatókönyv bemutatja, hogy szélsőséges piaci körülmények esetén mekkora összeget kaphat vissza. Ez a forgatókönyvtípus egy 1997 és 2022 között végrehajtott befektetésre vonatkozik.

Ajánlott tartási idő	20 év			
Befektetés	400 000 Ft/1. év			
Biztosítási díj	0 Ft/1. év			
Túlélési forgatókönyvek		Ha Ön 1 év után visszavásárlást kér	Ha Ön 10 év után visszavásárlást kér	Ha Ön 20 év után visszavásárlást kér (ajánlott tartási idő)
Minimum	Nincs minimális garantált hozam. Ön elveszítheti befektetésének egy részét vagy annak egészét.			
Stresszforogatókönyv	Ezt az összeget kaphatja vissza a költségek levonása után (Ft)	43 470	1 751 843	3 584 743
	Éves átlagos hozam	-98,99%	-23,08%	-16,39%
Kedvezőtlen forgatókönyv	Ezt az összeget kaphatja vissza a költségek levonása után (Ft)	58 999	2 814 985	11 447 109
	Éves átlagos hozam	-99,53%	-11,27%	0,13%
Mérsékelt forgatókönyv	Ezt az összeget kaphatja vissza a költségek levonása után (Ft)	85 648	4 746 010	13 441 155
	Éves átlagos hozam	-97,92%	0,24%	1,89%
Kedvező forgatókönyv	Ezt az összeget kaphatja vissza a költségek levonása után (Ft)	107 664	8 453 655	17 867 049
	Éves átlagos hozam	-95,54%	11,92%	4,83%
Felhalmozott befektetett összeg (Ft)		400 000	4 692 557	11 311 873
Halálesi forgatókönyv				
Halál esetén	Ezt az összeget kaphatják vissza a kedvezményezettjei a költségek levonása után (Ft)	104 919	4 919 686	13 441 155
Baleseti halál esetén	Ezt az összeget kaphatják vissza a kedvezményezettjei a költségek levonása után (Ft)	354 919	5 169 686	13 691 155
Felhalmozott biztosítási díj (Ft)		0	0	0



A bemutatott számadatok magukban foglalják magának a terméknek az összes költségét, és tartalmazzák az Ön tanácsadójának vagy forgalmazójának a költségeit. A számadatok nem veszik figyelembe az Ön személyes adóügyi helyzetét, amely szintén befolyásolhatja az Ön által visszakapott összeg nagyságát.

## Milyen költségek merülnek fel?

A terméket Önnek értékesítő vagy arról Önnek tanácsot adó személy egyéb költségeket is felszámíthat. Ebben az esetben az adott személy tájékoztatja Önt ezekről a költségekről, és bemutatja, hogy az összes költség idővel milyen hatással lesz az Ön befektetésére.

### A költségek időbeli alakulása

A táblázatok azokat az összegeket mutatják be, amelyeket az Ön befektetéséből a különböző költség típusok fedezésére fordítanak. Ezek az összegek attól függenek, hogy Ön mennyit fektet be, mennyi ideig tartja a terméket. Az itt feltüntetett összegek egy befektetési példán és a különböző lehetséges befektetési időszakokon alapuló illusztrációk.

Azt feltételeztük, hogy:

- Az első évben Ön visszakapja a befektetett összeget (0%-os éves hozam). A többi tartási időre vonatkozóan azt feltételeztük, hogy a termék a mérsékelt forgatókönyv szerint teljesít.
- Évente 400 000 Ft kerül befektetésre. (a díj évente 3,5%-kal indexálódik)

Forgatókönyvek	Ha Ön 1 év után visszavásárlást kér	Ha Ön 10 év után visszavásárlást kér (ajánlott tartási idő fele)	Ha 20 év után visszavásárlást kér (ajánlott tartási idő)
Teljes költség (Ft)	320 259	1 088 078	2 682 996
Éves költséghatás (*)	98,40%	6,56% minden évben	3,23% minden évben

(\*) Ez azt szemlélteti, hogy a költségek évente hogyan csökkentik az Ön hozamát a tartási idő alatt. Ez például azt mutatja, hogy ha Ön az ajánlott tartási időnél kilép, az Ön évi átlagos hozama várhatóan 5,12% lesz a költségek előtt és 1,89% a költségek után. Előfordulhat, hogy a költségeket megosztjuk a terméket Önnek értékesítő személlyel az Ön számára nyújtott szolgáltatások fedezése érdekében.

### A költségek összetétele

Egyszeri költségek belépéskor vagy kilépéskor		Éves költséghatás, ha Ön 20 év után visszavásárlást kér (ajánlott tartási idő)
Belépési költségek	A Díjarányos kezdeti költség az első 3 évben befizetett díjból elvonva, melyből egy rész Kezdeti költség visszatérítési bónuszként visszakerül a szerződésre. A hatásnál e bónuszt beszámítottuk. E költség, ill. bónusz részletes leírása a szerződés 2.B, ill. 2.C sz. mellékletében szerepel.	0,37%
Kilépési költségek	A következő oszlopban a kilépési költségek „N/A”-ként szerepelnek, mivel nem alkalmazandók, ha Ön a terméket az ajánlott tartási időig tartja.	N/A
<b>Folyó költségek minden évben</b>		
Kezelési díjak és egyéb adminisztratív vagy működési költségek	A 4. évtől díj- és befektetésarányosan elvont költségeket bónuszok ellensúlyozzák (l. a szerződés 2.B és 2.C mellékletét), melyek a hatást csökkentik.	2,57%
Ügyleti költségek	Az Ön befektetése éves értékének 0,29%-a. Ez a termék számára alapul szolgáló befektetések általunk történő vásárlása és eladása során felmerülő költségek becslése. A tényleges összeg attól függően fog változni, hogy mennyit vásárolunk és értékesítünk.	0,29%
<b>Meghatározott feltételek mellett felmerülő járulékos költségek</b>		
Teljesítménydíjak és nyereségrészesedés	Ezen termékért nem kell teljesítménydíjat fizetni	0%

A befektetési összegtől függően eltérő költségek alkalmazandók: a biztosító magasabb díj fizetése esetén díjnagyságtól függő bónuszokkal kompenzálja a költségeket.

# A Premium 110 termék mellé választható Fenntartható menedzselte kiegyensúlyozott eszközalapra vonatkozó konkrét információk

A termékre vonatkozó Kiemelt információkat tartalmazó dokumentum (KID) tartalmazza a termékre vonatkozó fontos további információkat, jelen dokumentum az eszközalapra vonatkozó fontos konkrét információkat mutatja be. Jelen dokumentum kelte: 2023. január 1.

## Termék

Premium 110

## Eszközalap

Fenntartható menedzselte kiegyensúlyozott eszközalap

Ön olyan terméket készül megvenni, amely összetett és megértése nehéz lehet.

## Milyen termékről van szó?

Jelen dokumentum azt az esetet mutatja be, amikor Ön a befektetéseit kizárólag ebben a fent megnevezett eszközalapban helyezi el és tartja. Az eszközalapra vonatkozó részletes információ az eszközalap befektetési politikájában található, amely a biztosítási szerződési feltételek részét képezi, illetve a [www.uniqa.hu](http://www.uniqa.hu) weboldalon is elérhető.

**Célok:** Az eszközalap célja, hogy közvetett és közvetlen (kollektív befektetési formákba, részvényekbe, kötvényekbe irányuló) befektetésekkel, közepes kockázatot vállalva a kockázatmentes hozamot hosszú távon érdemben meghaladó teljesítményt nyújtson, úgy, hogy közben az éghajlatváltozás mérsékléséhez is hozzájárul a szén-dioxid-kibocsátás (karbonintenzitás) csökkentésével. Az eszközalap befektetési egységeinek árfolyamát – és így hozamát – az egy

befektetési egységre eső nettó eszközérték határozza meg. Az eszközalaphoz tartozó referencia-index általában várhatóan és átlagosan jól jellemzi az eszközalap összetételét és kockázat-hozam profilját. Az eszközalap referencia-indexe: 50% MSCI World SRI S-Series PAB 5% Capped USD Index és 50% Bloomberg MSCI EUR Corporate Climate Paris Aligned ESG Select Unh EUR Index (az érvényes MNB árfolyamokon magyar forintra váltva).

**Megcélzott lakossági befektető:** Jellemzően közepes veszteségtűréssel rendelkező, vagy hosszabb befektetési időhorizontú, vagy átlagos elméleti tudással, piaci tapasztalattal rendelkező ügyfeleknek ajánlható, akik a közepes árfolyamingadozásért cserébe elfogadják az inflációt meghaladó hozampotenciált.

## Milyen kockázatai vannak a terméknek, és mit kaphatok cserébe?

### Kockázati mutató



A kockázati mutató feltételezi, hogy Ön 20 évig megtartja a terméket. A tényleges kockázat jelentősen változhat, ha korábban váltja vissza a terméket és előfordulhat, hogy kisebb összeget kap vissza. Előfordulhat, hogy Ön nem tudja könnyen felmondani a terméket, vagy olyan áron kell felmondania, amely jelentősen befolyásolja, hogy Ön mekkora összeget kap vissza.

Az összesített kockázati mutató iránymutatást ad e termék más termékekhez viszonyított kockázati szintjéről. Azt mutatja meg, hogy a termék milyen

valószínűséggel fog pénzügyi veszteséget okozni a piacok mozgása miatt vagy azért, mert nem tudjuk Önt kifizetni.

Ezt a terméket a 7 osztály közül a 4. osztályba soroltuk, amely a közepes kockázati osztály.

Az összesített kockázati mutató a piaci- és a hitelkockázat összesített hatását tükrözi. A piaci kockázatok a jövőbeli teljesítményből eredő potenciális veszteségeket jelentik meg. A választható eszközalapok hitelkockázati besorolása azt jelzi, hogy a piaci feltételek milyen hatással lesznek azon képességünkre, hogy kifizessük Önt.

A jellemző kockázat típusokat és mértéküket, valamint az ajánlott minimális befektetési időtartamot az eszközalap befektetési politikája tartalmazza.

Az ajánlottnál rövidebb megtakarítási idő esetén aktív befektetői magatartás és fokozott figyelem szükséges a szerződő részéről.

Ez a termék nem foglal magában védelmet a jövőbeli piaci teljesítménnyel szemben, ezért befektetését részben vagy egészében elveszítheti.

Ha a biztosító nem képes teljesíteni az Önnek járó kifizetést, Ön elveszítheti a teljes befektetését.

## Teljesítmény forgatókönyvek

Az e termékből Ön által elérhető hozam a jövőbeli piaci teljesítmény függvénye. A jövőbeli piaci fejlemények bizonytalanok, és nem jelezhetők pontosan előre. A bemutatott kedvezőtlen, mérsékelt és kedvező forgatókönyvek a termék és a megfelelő referenciaérték elmúlt 25 évi legrövidebb, átlagos és legjobb teljesítményét alkalmazó illusztrációk. A stresszforogatókönyv bemutatja, hogy szélsőséges piaci körülmények esetén mekkora összeget kaphat vissza. Ez a forgatókönyvtípus egy 1997 és 2022 között végrehajtott befektetésre vonatkozik.

Ajánlott tartási idő	20 év			
Befektetés	400 000 Ft/1. év			
Biztosítási díj	0 Ft/1. év			
Túlélési forgatókönyvek	Ha Ön 1 év után visszavásárlást kér	Ha Ön 10 év után visszavásárlást kér	Ha Ön 20 év után visszavásárlást kér (ajánlott tartási idő)	
Minimum	Nincs minimális garantált hozam. Ön elveszítheti befektetésének egy részét vagy annak egészét.			
Stresszforogatókönyv	Ezt az összeget kaphatja vissza a költségek levonása után (Ft)	53 118	2 120 889	4 537 002
	Éves átlagos hozam	-99,71%	-18,12%	-12,25%
Kedvezőtlen forgatókönyv	Ezt az összeget kaphatja vissza a költségek levonása után (Ft)	67 338	3 402 661	10 618 060
	Éves átlagos hozam	-99,17%	-6,95%	-0,72%
Mérsékelt forgatókönyv	Ezt az összeget kaphatja vissza a költségek levonása után (Ft)	83 437	4 801 017	13 802 069
	Éves átlagos hozam	-98,11%	0,48%	2,17%
Kedvező forgatókönyv	Ezt az összeget kaphatja vissza a költségek levonása után (Ft)	94 699	6 267 633	15 417 032
	Éves átlagos hozam	-97,06%	5,96%	3,33%
Felhalmozott befektetett összeg (Ft)	400 000	4 692 557	11 311 873	
Halálesi forgatókönyv				
Halál esetén	Ezt az összeget kaphatják vissza a kedvezményezettjei a költségek levonása után (Ft)	102 210	4 976 339	13 802 069
Baleseti halál esetén	Ezt az összeget kaphatják vissza a kedvezményezettjei a költségek levonása után (Ft)	352 210	5 226 339	14 052 069
Felhalmozott biztosítási díj (Ft)	0	0	0	

A bemutatott számadatok magukban foglalják magának a terméknek az összes költségét, és tartalmazzák az Ön tanácsadójának vagy forgalmazójának a költségeit. A számadatok nem veszik figyelembe az Ön személyes adóügyi helyzetét, amely szintén befolyásolhatja az Ön által visszakapott összeg nagyságát.

## Milyen költségek merülnek fel?

A terméket Önnek értékesítő vagy arról Önnek tanácsot adó személy egyéb költségeket is felszámíthat. Ebben az esetben az adott személy tájékoztatja Önt ezekről a költségekről, és bemutatja, hogy az összes költség idővel milyen hatással lesz az Ön befektetésére.

### A költségek időbeli alakulása

A táblázatok azokat az összegeket mutatják be, amelyeket az Ön befektetéséből a különböző költség típusok fedezésére fordítanak. Ezek az összegek attól függenek, hogy Ön mennyit fektet be, mennyi ideig tartja a terméket. Az itt feltüntetett összegek egy befektetési példán és a különböző lehetséges befektetési időszakokon alapuló illusztrációk.

Azt feltételeztük, hogy:

- Az első évben Ön visszakapja a befektetett összeget (0%-os éves hozam). A többi tartási időre vonatkozóan azt feltételeztük, hogy a termék a mérsékelt forgatókönyv szerint teljesít.
- Évente 400 000 Ft kerül befektetésre. (a díj évente 3,5%-kal indexálódik)

Forgatókönyvek	Ha Ön 1 év után visszavásárlást kér	Ha Ön 10 év után visszavásárlást kér (ajánlott tartási idő fele)	Ha 20 év után visszavásárlást kér (ajánlott tartási idő)
Teljes költség (Ft)	320 216	1 070 029	2 612 362
Éves költséghatás (*)	98,40%	6,49% minden évben	3,16% minden évben

(\*) Ez azt szemlélteti, hogy a költségek évente hogyan csökkentik az Ön hozamát a tartási idő alatt. Ez például azt mutatja, hogy ha Ön az ajánlott tartási időnél kilép, az Ön évi átlagos hozama várhatóan 5,33% lesz a költségek előtt és 2,17% a költségek után. Előfordulhat, hogy a költségeket megosztjuk a terméket Önnek értékesítő személlyel az Ön számára nyújtott szolgáltatások fedezése érdekében.

### A költségek összetétele

Egyszeri költségek belépéskor vagy kilépéskor		Éves költséghatás, ha Ön 20 év után visszavásárlást kér (ajánlott tartási idő)
Belépési költségek	A Díjarányos kezdeti költség az első 3 évben befizetett díjból elvonva, melyből egy rész Kezdeti költség visszatérítési bónuszként visszakerül a szerződésre. A hatásnál e bónuszt beszámítottuk. E költség, ill. bónusz részletes leírása a szerződés 2.B, ill. 2.C sz. mellékletében szerepel.	0,39%
Kilépési költségek	A következő oszlopban a kilépési költségek „N/A”-ként szerepelnek, mivel nem alkalmazandók, ha Ön a terméket az ajánlott tartási időig tartja.	N/A
<b>Folyó költségek minden évben</b>		
Kezelési díjak és egyéb adminisztratív vagy működési költségek	A 4. évtől díj- és befektetésarányosan elvont költségeket bónuszok ellensúlyozzák (l. a szerződés 2.B és 2.C mellékletét), melyek a hatást csökkentik.	2,53%
Ügyleti költségek	Az Ön befektetése éves értékének 0,24%-a. Ez a termék számára alapul szolgáló befektetések általunk történő vásárlása és eladása során felmerülő költségek becslése. A tényleges összeg attól függően fog változni, hogy mennyit vásárolunk és értékesítünk.	0,24%
<b>Meghatározott feltételek mellett felmerülő járulékos költségek</b>		
Teljesítménydíjak és nyereségrészesedés	Ezen termékért nem kell teljesítménydíjat fizetni	0%

A befektetési összegtől függően eltérő költségek alkalmazandók: a biztosító magasabb díj fizetése esetén díjnagyságtól függő bónuszokkal kompenzálja a költségeket.