

**A Talon Duo Ft termék mellé választható
eszközalapokra vonatkozó konkrét
információkat tartalmazó dokumentum**

A Talon Duo Ft termék mellé választható Cél 2030 eszközalapra vonatkozó konkrét információk

A termékre vonatkozó Kiemelt információkat tartalmazó dokumentum (KID) tartalmazza a termékre vonatkozó fontos további információkat, jelen dokumentum az eszközalapra vonatkozó fontos konkrét információkat mutatja be. Jelen dokumentum kelte: 2023. január 1.

Termék	Eszközalap
Talon Duo Ft	Cél 2030 eszközalap

Ön olyan terméket készül megvenni, amely összetett és megértése nehéz lehet.

Milyen termékről van szó?

Jelen dokumentum azt az esetet mutatja be, amikor Ön a befektetéseit kizárólag ebben a fent megnevezett eszközalapban helyezi el és tartja. Az eszközalapra vonatkozó részletes információ az eszközalap befektetési politikájában található, amely a biztosítási szerződési feltételek részét képezi, illetve a www.uniqa.hu weboldalon is elérhető.

Célok: A cél eszközalapok és mögöttes befektetéseik célja hosszú távon hozam elérése olyan befektetők érdeklődésére számítva, akik megtakarításra az eszközalapok nevében szereplő évek (cél dátumok) körül tartanak igényt. Az eszközalapok mögött elsődlegesen globális részvények, kötvények, kamatozó értékpapírok és pénzpiaci eszközök állnak, pontos összetételük a befektetési politikából adódóan folyamatosan változik, a kockázatos kitettség a lejárat dátumhoz közeledve csökken. Az eszközalap befektetési

egységeinek árfolyamát – és így hozamát – az egy befektetési egységre eső nettó eszközérték határozza meg. Hozzávetőleges referencia-összetétel 2022-ben: amerikai részvény 38,14%, globális részvény 24,99%, amerikai kötvény 25,58%, nemzetközi kötvény 11,28% (az érvényes MNB árfolyamon forintra váltva). Az eszközalap ajánlott tartási ideje a cél dátumig tart. Az eszközalap a cél dátum elérésekor nem szűnik meg automatikusan, hanem az utolsó referencia-összetétele szerint folytatja a befektetést.

Megcélzott lakossági befektető: Jellemzően nagy veszteségtűréssel rendelkező, vagy hosszú befektetési időhorizontú, nyugdíjcéllal megtakarító, vagy átlagosnál nagyobb elméleti tudással, piaci tapasztalattal rendelkező ügyfeleknek ajánlható, akik komoly árfolyamingadozásért cserébe elfogadják a jelentős hozampotenciált.

Milyen kockázatai vannak a terméknek, és mit kaphatok cserébe?

Kockázati mutató



A kockázati mutató feltételezi, hogy Ön 10 évig megtartja a terméket. A tényleges kockázat jelentősen változhat, ha korábban váltja vissza a terméket és előfordulhat, hogy kisebb összeget kap vissza. Előfordulhat, hogy Ön nem tudja könnyen felmondani a terméket, vagy olyan áron kell felmondania, amely jelentősen befolyásolja, hogy Ön mekkora összeget kap vissza.

Az összesített kockázati mutató iránymutatást ad e termék más termékekhez viszonyított kockázati szintjéről. Azt mutatja meg, hogy a termék milyen va-

lószerűséggel fog pénzügyi veszteséget okozni a piacok mozgása miatt vagy azért, mert nem tudjuk Önt kifizetni.

Ezt a terméket a 7 osztály közül a 4. osztályba soroltuk, amely *közepes* kockázati osztály.

Az összesített kockázati mutató a piaci- és a hitelkockázat összesített hatását tükrözi. A piaci kockázatok a jövőbeli teljesítményből eredő potenciális veszteségeket jelenítik meg. A választható eszközalapok hitelkockázati besorolása azt jelzi, hogy a piaci feltételek milyen hatással lesznek azon képességünkre, hogy kifizessük Önt.

A jellemző kockázat típusokat és mértéküket, valamint az ajánlott minimális befektetési időtartamot az eszközalap befektetési politikája tartalmazza.

Az ajánlottnál rövidebb megtakarítási idő esetén aktív befektetői magatartás és fokozott figyelem szükséges a szerződő részéről.

Ez a termék nem foglal magában védelmet a jövőbeli piaci teljesítménnyel szemben, ezért befektetését részben vagy egészében elveszítheti.

Ha a biztosító nem képes teljesíteni az Önnek járó kifizetést, Ön elveszítheti a teljes befektetését.

Teljesítmény forgatókönyvek

Az e termékből Ön által elérhető hozam a jövőbeli piaci teljesítmény függvénye. A jövőbeli piaci fejlemények bizonytalanok, és nem jelezhetők pontosan előre. A bemutatott kedvezőtlen, mérsékelt és kedvező forgatókönyvek a termék és a megfelelő referenciaérték elmúlt 15 évi legrosszabb, átlagos és legjobb teljesítményét alkalmazó illusztrációk. A stresszforgatókönyv bemutatja, hogy szélsőséges piaci körülmények esetén mekkora összeget kaphat vissza. Ez a forgatókönyvtípus egy 2007 és 2022 között végrehajtott befektetésre vonatkozik.

Ajánlott tartási idő	10 év			
Befektetés	4 000 000 Ft			
Biztosítási díj	0 Ft			
Túlélési forgatókönyvek		Ha Ön 1 év után visszavásárlást kér	Ha Ön 5 év után visszavásárlást kér	Ha 10 év után lejár a szerződés (ajánlott tartási idő)
Minimum	Nincs minimális garantált hozam. Ön elveszítheti befektetésének egy részét vagy annak egészét.			
Stresszforgatókönyv	Ezt az összeget kaphatja vissza a költségek levonása után (Ft)	1 389 391	1 069 472	533 285
	Éves átlagos hozam	-65,27%	-23,19%	-18,25%
Kedvezőtlen forgatókönyv	Ezt az összeget kaphatja vissza a költségek levonása után (Ft)	2 177 332	2 262 005	2 025 969
	Éves átlagos hozam	-45,57%	-10,77%	-6,58%
Mérsékelt forgatókönyv	Ezt az összeget kaphatja vissza a költségek levonása után (Ft)	3 910 035	4 208 455	5 165 048
	Éves átlagos hozam	-2,25%	1,02%	2,59%
Kedvező forgatókönyv	Ezt az összeget kaphatja vissza a költségek levonása után (Ft)	5 009 872	7 644 257	11 520 639
	Éves átlagos hozam	25,25%	13,83%	11,16%
Halálesi forgatókönyv				
Halál	Ezt az összeget kaphatják vissza a kedvezményezettjei a költségek levonása után (Ft)	3 910 035	4 208 455	5 165 048
Baleseti halál	Ezt az összeget kaphatják vissza a kedvezményezettjei a költségek levonása után (Ft)	4 410 035	4 708 455	5 665 048

A bemutatott számadatok magukban foglalják magának a terméknek az összes költségét, és tartalmazzák az Ön tanácsadójának vagy forgalmazójának a költségeit. A számadatok nem veszik figyelembe az Ön személyes adóügyi helyzetét, amely szintén befolyásolhatja az Ön által visszakapott összeg nagyságát.

Milyen költségek merülnek fel?

A terméket Önnek értékesítő vagy arról Önnek tanácsot adó személy egyéb költségeket is felszámíthat. Ebben az esetben az adott személy tájékoztatja Önt ezekről a költségekről, és bemutatja, hogy az összes költség idővel milyen hatással lesz az Ön befektetésére.

A költségek időbeli alakulása

A táblázatok azokat az összegeket mutatják be, amelyeket az Ön befektetéséből a különböző költség típusok fedezésére fordítanak. Ezek az összegek attól függenek, hogy Ön mennyit fektet be, mennyi ideig tartja a terméket, és mennyire jó a termék teljesítménye. Az itt feltüntetett összegek egy befektetési példán és a különböző lehetséges befektetési időszakokon alapuló illusztrációk.

Azt feltételeztük, hogy:

- Az első évben Ön visszakapja a befektetett összeget (0%-os éves hozam). A többi tartási időre vonatkozóan azt feltételeztük, hogy a termék a mérsékelt forgatókönyv szerint teljesít.
- 4 000 000 Ft kerül befektetésre.

Forgatókönyvek	Ha Ön 1 év után visszavásárlást kér	Ha Ön 5 év után visszavásárlást kér (ajánlott tartási idő fele)	Ha 10 év után lejár a szerződés (ajánlott tartási idő)
Teljes költség (Ft)	440 106	618 639	1 095 540
Éves költséghatás (*)	11,00%	3,31% minden évben	2,70% minden évben

(*) Ez azt szemlélteti, hogy a költségek évente hogyan csökkentik az Ön hozamát a tartási idő alatt. Ez például azt mutatja, hogy ha Ön az ajánlott tartási időnél kilép, az Ön évi átlagos hozama várhatóan 5,29% lesz a költségek előtt és 2,59% a költségek után. Előfordulhat, hogy a költségeket megosztjuk a terméket Önnek értékesítő személlyel az Ön számára nyújtott szolgáltatások fedezése érdekében.

A költségek összetétele

Egyszeri költségek belépéskor vagy kilépéskor		Éves költséghatás, ha az Ön szerződése 10 év után lejár (ajánlott tartási idő)
Belépési költségek	A Díjarányos költség az egyszeri díjból elvonva, melyből egy rész Díjarányos költség visszatérítési bónuszként visszakerül a szerződésre. A hatásnál e bónuszt beszámítottuk. E költség, ill. bónusz részletes leírása a szerződés 2.B, ill. 2.C sz. mellékletében szerepel.	0,06%
Kilépési költségek	A következő oszlopban a kilépési költségek „N/A”-ként szerepelnek, mivel nem alkalmazandók, ha Ön a terméket az ajánlott tartási időig tartja.	N/A
Folyó költségek minden évben		
Kezelési díjak és egyéb adminisztratív vagy működési költségek	A befektetésarányosan elvont költséget a bónusz ellensúlyozza (l. a szerződés 2.B és 2.C mellékletét), mely a hatást csökkenti.	2,63%
Ügyleti költségek	Az Ön befektetése éves értékének 0,02%-a. Ez a termék számára alapul szolgáló befektetések általunk történő vásárlása és eladása során felmerülő költségek becslése. A tényleges összeg attól függően fog változni, hogy mennyit vásárolunk és értékesítünk.	0,02%
Meghatározott feltételek mellett felmerülő járulékos költségek		
Teljesítménydíjak és nyereségrészesedés	Ezen termékért nem kell teljesítménydíjat fizetni	0%

A befektetési összegtől függően eltérő költségek alkalmazandók: bizonyos határt elérő befektetés esetén alacsonyabb Befektetés arányos költség kerül alkalmazásra (l. a szerződés 2.B mellékletét).

A Talon Duo Ft termék mellé választható Cél 2035 eszközalapra vonatkozó konkrét információk

A termékre vonatkozó Kiemelt információkat tartalmazó dokumentum (KID) tartalmazza a termékre vonatkozó fontos további információkat, jelen dokumentum az eszközalapra vonatkozó fontos konkrét információkat mutatja be. Jelen dokumentum kelte: 2023. január 1.

Termék	Eszközalap
Talon Duo Ft	Cél 2035 eszközalap

Ön olyan terméket készül megvenni, amely összetett és megértése nehéz lehet.

Milyen termékről van szó?

Jelen dokumentum azt az esetet mutatja be, amikor Ön a befektetéseit kizárólag ebben a fent megnevezett eszközalapban helyezi el és tartja. Az eszközalapra vonatkozó részletes információ az eszközalap befektetési politikájában található, amely a biztosítási szerződési feltételek részét képezi, illetve a www.uniqa.hu weboldalon is elérhető.

Célok: A cél eszközalapok és mögöttes befektetéseik célja hosszú távon hozam elérése olyan befektetők érdeklődésére számítva, akik megtakarításra az eszközalapok nevében szereplő évek (céldátumok) körül tartanak igényt. Az eszközalapok mögött elsődlegesen globális részvények, kötvények, kamatozó értékpapírok és pénzpiaci eszközök állnak, pontos összetételük a befektetési politikából adódóan folyamatosan változik, a kockázatos kitettség a lejárat dátumhoz közeledve csökken. Az eszközalap befektetési

egységeinek árfolyamát – és így hozamát – az egy befektetési egységre eső nettó eszközérték határozza meg. Hozzávetőleges referencia-összetétel 2022-ben: amerikai részvény 42,51%, globális részvény 28,22%, amerikai kötvény 20,37%, nemzetközi kötvény 8,88% (az érvényes MNB árfolyamon forintra váltva). Az eszközalap ajánlott tartási ideje a céldátumig tart. Az eszközalap a céldátum elérésekor nem szűnik meg automatikusan, hanem az utolsó referencia-összetétele szerint folytatja a befektetést.

Megcélzott lakossági befektető: Jellemzően nagy veszteségtűréssel rendelkező, vagy hosszú befektetési időhorizontú, nyugdíjcéllal megtakarító, vagy átlagosnál nagyobb elméleti tudással, piaci tapasztalattal rendelkező ügyfeleknek ajánlható, akik komoly árfolyamingadozásért cserébe elfogadják a jelentős hozampotenciált.

Milyen kockázatai vannak a terméknek, és mit kaphatok cserébe?

Kockázati mutató



! A kockázati mutató feltételezi, hogy Ön 10 évig megtartja a terméket. A tényleges kockázat jelentősen változhat, ha korábban váltja vissza a terméket és előfordulhat, hogy kisebb összeget kap vissza. Előfordulhat, hogy Ön nem tudja könnyen felmondani a terméket, vagy olyan áron kell felmondania, amely jelentősen befolyásolja, hogy Ön mekkora összeget kap vissza.

Az összesített kockázati mutató iránymutatást ad e termék más termékekhez viszonyított kockázati szintjéről. Azt mutatja meg, hogy a termék milyen va-

lósínúséggel fog pénzügyi veszteséget okozni a piacok mozgása miatt vagy azért, mert nem tudjuk Önt kifizetni.

Ezt a terméket a 7 osztály közül a 4. osztályba soroltuk, amely *közepes* kockázati osztály.

Az összesített kockázati mutató a piaci- és a hitelkockázat összesített hatását tükrözi. A piaci kockázatok a jövőbeli teljesítményből eredő potenciális veszteségeket jelenítik meg. A választható eszközalapok hitelkockázati besorolása azt jelzi, hogy a piaci feltételek milyen hatással lesznek azon képességünkre, hogy kifizessük Önt.

A jellemző kockázat típusokat és mértéküket, valamint az ajánlott minimális befektetési időtartamot az eszközalap befektetési politikája tartalmazza.

Az ajánlottnál rövidebb megtakarítási idő esetén aktív befektetői magatartás és fokozott figyelem szükséges a szerződő részéről.

Ez a termék nem foglal magában védelmet a jövőbeli piaci teljesítménnyel szemben, ezért befektetését részben vagy egészében elveszítheti.

Ha a biztosító nem képes teljesíteni az Önnek járó kifizetést, Ön elveszítheti a teljes befektetését.

Teljesítmény forgatókönyvek

Az e termékből Ön által elérhető hozam a jövőbeli piaci teljesítmény függvénye. A jövőbeli piaci fejlemények bizonytalanok, és nem jelezhetők pontosan előre. A bemutatott kedvezőtlen, mérsékelt és kedvező forgatókönyvek a termék és a megfelelő referenciaérték elmúlt 15 évi legrosszabb, átlagos és legjobb teljesítményét alkalmazó illusztrációk. A stresszforatókönyv bemutatja, hogy szélsőséges piaci körülmények esetén mekkora összeget kaphat vissza. Ez a forgatókönyvtípus egy 2007 és 2022 között végrehajtott befektetésre vonatkozik.

Ajánlott tartási idő	10 év			
Befektetés	4 000 000 Ft			
Biztosítási díj	0 Ft			
Túlélési forgatókönyvek		Ha Ön 1 év után visszavásárlást kér	Ha Ön 5 év után visszavásárlást kér	Ha 10 év után lejár a szerződés (ajánlott tartási idő)
Minimum	Nincs minimális garantált hozam. Ön elveszítheti befektetésének egy részét vagy annak egészét.			
Stresszforatókönyv	Ezt az összeget kaphatja vissza a költségek levonása után (Ft)	1 278 435	1 012 682	491 253
	Éves átlagos hozam	-68,04%	-24,02%	-18,92%
Kedvezőtlen forgatókönyv	Ezt az összeget kaphatja vissza a költségek levonása után (Ft)	2 122 219	2 198 140	1 919 467
	Éves átlagos hozam	-46,94%	-11,28%	-7,08%
Mérsékelt forgatókönyv	Ezt az összeget kaphatja vissza a költségek levonása után (Ft)	3 908 594	4 223 727	5 076 514
	Éves átlagos hozam	-2,29%	1,09%	2,41%
Kedvező forgatókönyv	Ezt az összeget kaphatja vissza a költségek levonása után (Ft)	5 132 583	7 766 740	11 882 580
	Éves átlagos hozam	28,31%	14,19%	11,50%
Haláleseti forgatókönyv				
Halál	Ezt az összeget kaphatják vissza a kedvezményezettjei a költségek levonása után (Ft)	3 908 594	4 223 727	5 076 514
Baleseti halál	Ezt az összeget kaphatják vissza a kedvezményezettjei a költségek levonása után (Ft)	4 408 594	4 723 727	5 576 514

A bemutatott számadatok magukban foglalják magának a terméknek az összes költségét, és tartalmazzák az Ön tanácsadójának vagy forgalmazójának a költségeit. A számadatok nem veszik figyelembe az Ön személyes adóügyi helyzetét, amely szintén befolyásolhatja az Ön által visszakapott összeg nagyságát.

Milyen költségek merülnek fel?

A terméket Önnek értékesítő vagy arról Önnek tanácsot adó személy egyéb költségeket is felszámíthat. Ebben az esetben az adott személy tájékoztatja Önt ezekről a költségekről, és bemutatja, hogy az összes költség idővel milyen hatással lesz az Ön befektetésére.

A költségek időbeli alakulása

A táblázatok azokat az összegeket mutatják be, amelyeket az Ön befektetéséből a különböző költség típusok fedezésére fordítanak. Ezek az összegek attól függenek, hogy Ön mennyit fektet be, mennyi ideig tartja a terméket, és mennyire jó a termék teljesítménye. Az itt feltüntetett összegek egy befektetési példán és a különböző lehetséges befektetési időszakokon alapuló illusztrációk.

Azt feltételeztük, hogy:

- Az első évben Ön visszakapja a befektetett összeget (0%-os éves hozam). A többi tartási időre vonatkozóan azt feltételeztük, hogy a termék a mérsékelt forgatókönyv szerint teljesít.
- 4 000 000 Ft kerül befektetésre.

Forgatókönyvek	Ha Ön 1 év után visszavásárlást kér	Ha Ön 5 év után visszavásárlást kér (ajánlott tartási idő fele)	Ha 10 év után lejár a szerződés (ajánlott tartási idő)
Teljes költség (Ft)	440 106	619 052	1 088 365
Éves költséghatás (*)	11,00%	3,32% minden évben	2,70% minden évben

(*) Ez azt szemlélteti, hogy a költségek évente hogyan csökkentik az Ön hozamát a tartási idő alatt. Ez például azt mutatja, hogy ha Ön az ajánlott tartási időnél kilép, az Ön évi átlagos hozama várhatóan 5,11% lesz a költségek előtt és 2,41% a költségek után. Előfordulhat, hogy a költségeket megosztjuk a terméket Önnek értékesítő személlyel az Ön számára nyújtott szolgáltatások fedezése érdekében.

A költségek összetétele

Egyszeri költségek belépéskor vagy kilépéskor		Éves költséghatás, ha az Ön szerződése 10 év után lejár (ajánlott tartási idő)
Belépési költségek	A Díjarányos költség az egyszeri díjból elvonva, melyből egy rész Díjarányos költség visszatérítési bónuszként visszakerül a szerződésre. A hatásnál e bónuszt beszámítottuk. E költség, ill. bónusz részletes leírása a szerződés 2.B, ill. 2.C sz. mellékletében szerepel.	0,06%
Kilépési költségek	A következő oszlopban a kilépési költségek „N/A”-ként szerepelnek, mivel nem alkalmazandók, ha Ön a terméket az ajánlott tartási időig tartja.	N/A
Folyó költségek minden évben		
Kezelési díjak és egyéb adminisztratív vagy működési költségek	A befektetésarányosan elvont költséget a bónusz ellensúlyozza (l. a szerződés 2.B és 2.C mellékletét), mely a hatást csökkenti.	2,62%
Ügyleti költségek	Az Ön befektetése éves értékének 0,02%-a. Ez a termék számára alapul szolgáló befektetések általunk történő vásárlása és eladása során felmerülő költségek becslése. A tényleges összeg attól függően fog változni, hogy mennyit vásárolunk és értékesítünk.	0,02%
Meghatározott feltételek mellett felmerülő járulékos költségek		
Teljesítménydíjak és nyereségrészesedés	Ezen termékért nem kell teljesítménydíjat fizetni	0%

A befektetési összegtől függően eltérő költségek alkalmazandók: bizonyos határt elérő befektetés esetén alacsonyabb Befektetés arányos költség kerül alkalmazásra (l. a szerződés 2.B mellékletét).

A Talon Duo Ft termék mellé választható Cél 2040 eszközalapra vonatkozó konkrét információk

A termékre vonatkozó Kiemelt információkat tartalmazó dokumentum (KID) tartalmazza a termékre vonatkozó fontos további információkat, jelen dokumentum az eszközalapra vonatkozó fontos konkrét információkat mutatja be. Jelen dokumentum kelte: 2023. január 1.

Termék	Eszközalap
Talon Duo Ft	Cél 2040 eszközalap

Ön olyan terméket készül megvenni, amely összetett és megértése nehéz lehet.

Milyen termékről van szó?

Jelen dokumentum azt az esetet mutatja be, amikor Ön a befektetéseit kizárólag ebben a fent megnevezett eszközalapban helyezi el és tartja. Az eszközalapra vonatkozó részletes információ az eszközalap befektetési politikájában található, amely a biztosítási szerződési feltételek részét képezi, illetve a www.uniqa.hu weboldalon is elérhető.

Célok: A cél eszközalapok és mögöttes befektetéseik célja hosszú távon hozam elérése olyan befektetők érdeklődésére számítva, akik megtakarításukra az eszközalapok nevében szereplő évek (céldátumok) körül tartanak igényt. Az eszközalapok mögött elsődlegesen globális részvények, kötvények, kamatozó értékpapírok és pénzügyi eszközök állnak, pontos összetételük a befektetési politikából adódóan folyamatosan változik, a kockázatos kitettség a lejárat dátumhoz közeledve csökken. Az eszközalap befektetési

egységeinek árfolyamát – és így hozamát – az egy befektetési egységre eső nettó eszközérték határozza meg. Hozzávetőleges referencia-összetétel 2022-ben: amerikai részvény 47,09%, globális részvény 31,27%, amerikai kötvény 15,11%, nemzetközi kötvény 6,52% (az érvényes MNB árfolyamon forintra váltva). Az eszközalap ajánlott tartási ideje a céldátumig tart. Az eszközalap a céldátum elérésekor nem szűnik meg automatikusan, hanem az utolsó referencia-összetétele szerint folytatja a befektetést.

Megcélzott lakossági befektető: Jellemzően nagy veszteségtűréssel rendelkező, vagy hosszú befektetési időhorizontú, nyugdíjcéllal megtakarító, vagy átlagosnál nagyobb elméleti tudással, piaci tapasztalattal rendelkező ügyfeleknek ajánlható, akik komoly árfolyamingadozásért cserébe elfogadják a jelentős hozampotenciált.

Milyen kockázatai vannak a terméknek, és mit kaphatok cserébe?

Kockázati mutató



! A kockázati mutató feltételezi, hogy Ön 10 évig megtartja a terméket. A tényleges kockázat jelentősen változhat, ha korábban váltja vissza a terméket és előfordulhat, hogy kisebb összeget kap vissza. Előfordulhat, hogy Ön nem tudja könnyen felmondani a terméket, vagy olyan áron kell felmondania, amely jelentősen befolyásolja, hogy Ön mekkora összeget kap vissza.

Az összesített kockázati mutató iránymutatást ad e termék más termékekhez viszonyított kockázati szintjéről. Azt mutatja meg, hogy a termék milyen va-

lószerűséggel fog pénzügyi veszteséget okozni a piacok mozgása miatt vagy azért, mert nem tudjuk Önt kifizetni.

Ezt a terméket a 7 osztály közül a 4. osztályba soroltuk, amely *közepes* kockázati osztály.

Az összesített kockázati mutató a piaci- és a hitelkockázat összesített hatását tükrözi. A piaci kockázatok a jövőbeli teljesítményből eredő potenciális veszteségeket jelentik meg. A választható eszközalapok hitelkockázati besorolása azt jelzi, hogy a piaci feltételek milyen hatással lesznek azon képességünkre, hogy kifizessük Önt.

A jellemző kockázat típusokat és mértéküket, valamint az ajánlott minimális befektetési időtartamot az eszközalap befektetési politikája tartalmazza.

Az ajánlottnál rövidebb megtakarítási idő esetén aktív befektetői magatartás és fokozott figyelem szükséges a szerződő részéről.

Ez a termék nem foglal magában védelmet a jövőbeli piaci teljesítménnyel szemben, ezért befektetését részben vagy egészében elveszítheti.

Ha a biztosító nem képes teljesíteni az Önnek járó kifizetést, Ön elveszítheti a teljes befektetését.

Teljesítmény forgatókönyvek

Az e termékből Ön által elérhető hozam a jövőbeli piaci teljesítmény függvénye. A jövőbeli piaci fejlemények bizonytalanok, és nem jelezhetők pontosan előre. A bemutatott kedvezőtlen, mérsékelt és kedvező forgatókönyvek a termék és a megfelelő referenciaérték elmúlt 15 évi legrrosszabb, átlagos és legjobb teljesítményét alkalmazó illusztrációk. A stresszforogatókönyv bemutatja, hogy szélsőséges piaci körülmények esetén mekkora összeget kaphat vissza. Ez a forgatókönyvtípus egy 2007 és 2022 között végrehajtott befektetésre vonatkozik.

Ajánlott tartási idő	10 év			
Befektetés	4 000 000 Ft			
Biztosítási díj	0 Ft			
Túlélési forgatókönyvek		Ha Ön 1 év után visszavásárlást kér	Ha Ön 5 év után visszavásárlást kér	Ha 10 év után lejár a szerződés (ajánlott tartási idő)
Minimum	Nincs minimális garantált hozam. Ön elveszítheti befektetésének egy részét vagy annak egészét.			
Stresszforogatókönyv	Ezt az összeget kaphatja vissza a költségek levonása után (Ft)	1 186 487	943 490	436 331
	Éves átlagos hozam	-70,34%	-25,09%	-19,87%
Kedvezőtlen forgatókönyv	Ezt az összeget kaphatja vissza a költségek levonása után (Ft)	2 072 362	2 136 482	1 833 847
	Éves átlagos hozam	-48,19%	-11,79%	-7,50%
Mérsékelt forgatókönyv	Ezt az összeget kaphatja vissza a költségek levonása után (Ft)	3 927 016	4 282 116	5 058 645
	Éves átlagos hozam	-1,82%	1,37%	2,38%
Kedvező forgatókönyv	Ezt az összeget kaphatja vissza a költségek levonása után (Ft)	5 321 202	7 842 982	13 008 827
	Éves átlagos hozam	33,03%	14,42%	12,52%
Halálesi forgatókönyv				
Halál	Ezt az összeget kaphatják vissza a kedvezményezettjei a költségek levonása után (Ft)	3 927 016	4 282 116	5 058 645
Baleseti halál	Ezt az összeget kaphatják vissza a kedvezményezettjei a költségek levonása után (Ft)	4 427 016	4 782 116	5 558 645

A bemutatott számadatok magukban foglalják magának a terméknek az összes költségét, és tartalmazzák az Ön tanácsadójának vagy forgalmazójának a költségeit. A számadatok nem veszik figyelembe az Ön személyes adóügyi helyzetét, amely szintén befolyásolhatja az Ön által visszakapott összeg nagyságát.

Milyen költségek merülnek fel?

A terméket Önnek értékesítő vagy arról Önnek tanácsot adó személy egyéb költségeket is felszámíthat. Ebben az esetben az adott személy tájékoztatja Önt ezekről a költségekről, és bemutatja, hogy az összes költség idővel milyen hatással lesz az Ön befektetésére.

A költségek időbeli alakulása

A táblázatok azokat az összegeket mutatják be, amelyeket az Ön befektetéséből a különböző költség típusok fedezésére fordítanak. Ezek az összegek attól függenek, hogy Ön mennyit fektet be, mennyi ideig tartja a terméket, és mennyire jó a termék teljesítménye. Az itt feltüntetett összegek egy befektetési példán és a különböző lehetséges befektetési időszakokon alapuló illusztrációk.

Azt feltételeztük, hogy:

- Az első évben Ön visszakapja a befektetett összeget (0%-os éves hozam). A többi tartási időre vonatkozóan azt feltételeztük, hogy a termék a mérsékelt forgatókönyv szerint teljesít.
- 4 000 000 Ft kerül befektetésre.

Forgatókönyvek	Ha Ön 1 év után visszavásárlást kér	Ha Ön 5 év után visszavásárlást kér (ajánlott tartási idő fele)	Ha 10 év után lejár a szerződés (ajánlott tartási idő)
Teljes költség (Ft)	440 106	620 628	1 086 913
Éves költséghatás (*)	11,00%	3,33% minden évben	2,70% minden évben

(*) Ez azt szemlélteti, hogy a költségek évente hogyan csökkentik az Ön hozamát a tartási idő alatt. Ez például azt mutatja, hogy ha Ön az ajánlott tartási időnél kilép, az Ön évi átlagos hozama várhatóan 5,07% lesz a költségek előtt és 2,38% a költségek után. Előfordulhat, hogy a költségeket megosztjuk a terméket Önnek értékesítő személlyel az Ön számára nyújtott szolgáltatások fedezése érdekében.

A költségek összetétele

Egyszeri költségek belépéskor vagy kilépéskor		Éves költséghatás, ha az Ön szerződése 10 év után lejár (ajánlott tartási idő)
Belépési költségek	A Díjarányos költség az egyszeri díjból elvonva, melyből egy rész Díjarányos költség visszatérítési bónuszként visszakerül a szerződésre. A hatásnál e bónuszt beszámítottuk. E költség, ill. bónusz részletes leírása a szerződés 2.B, ill. 2.C sz. mellékletében szerepel.	0,06%
Kilépési költségek	A következő oszlopban a kilépési költségek „N/A”-ként szerepelnek, mivel nem alkalmazandók, ha Ön a terméket az ajánlott tartási időig tartja.	N/A
Folyó költségek minden évben		
Kezelési díjak és egyéb adminisztratív vagy működési költségek	A befektetésarányosan elvont költséget a bónusz ellensúlyozza (l. a szerződés 2.B és 2.C mellékletét), mely a hatást csökkenti.	2,60%
Ügyleti költségek	Az Ön befektetése éves értékének 0,04%-a. Ez a termék számára alapul szolgáló befektetések általunk történő vásárlása és eladása során felmerülő költségek becslése. A tényleges összeg attól függően fog változni, hogy mennyit vásárolunk és értékesítünk.	0,04%
Meghatározott feltételek mellett felmerülő járulékos költségek		
Teljesítménydíjak és nyereségrészesedés	Ezen termékért nem kell teljesítménydíjat fizetni	0%

A befektetési összegtől függően eltérő költségek alkalmazandók: bizonyos határt elérő befektetés esetén alacsonyabb Befektetés arányos költség kerül alkalmazásra (l. a szerződés 2.B mellékletét).

A Talon Duo Ft termék mellé választható Cél 2045 eszközalapra vonatkozó konkrét információk

A termékre vonatkozó Kiemelt információkat tartalmazó dokumentum (KID) tartalmazza a termékre vonatkozó fontos további információkat, jelen dokumentum az eszközalapra vonatkozó fontos konkrét információkat mutatja be. Jelen dokumentum kelte: 2023. január 1.

Termék	Eszközalap
Talon Duo Ft	Cél 2045 eszközalap

Ön olyan terméket készül megvenni, amely összetett és megértése nehéz lehet.

Milyen termékről van szó?

Jelen dokumentum azt az esetet mutatja be, amikor Ön a befektetéseit kizárólag ebben a fent megnevezett eszközalapban helyezi el és tartja. Az eszközalapra vonatkozó részletes információ az eszközalap befektetési politikájában található, amely a biztosítási szerződési feltételek részét képezi, illetve a www.uniqa.hu weboldalon is elérhető.

Célok: A cél eszközalapok és mögöttes befektetéseik célja hosszú távon hozam elérése olyan befektetők érdeklődésére számítva, akik megtakarításra az eszközalapok nevében szereplő évek (céldátumok) körül tartanak igényt. Az eszközalapok mögött elsődlegesen globális részvények, kötvények, kamatozó értékpapírok és pénzpiaci eszközök állnak, pontos összetételük a befektetési politikából adódóan folyamatosan változik, a kockázatos kitettség a lejárat dátumhoz közeledve csökken. Az eszközalap befektetési

egységeinek árfolyamát – és így hozamát – az egy befektetési egységre eső nettó eszközérték határozza meg. Hozzávetőleges referencia-összetétel 2022-ben: amerikai részvény 51,71%, globális részvény 34,42%, amerikai kötvény 9,58%, nemzetközi kötvény 4,27% (az érvényes MNB árfolyamon forintra váltva). Az eszközalap ajánlott tartási ideje a céldátumig tart. Az eszközalap a céldátum elérésekor nem szűnik meg automatikusan, hanem az utolsó referencia-összetétele szerint folytatja a befektetést.

Megcélzott lakossági befektető: Jellemzően nagy veszteségtűréssel rendelkező, vagy hosszú befektetési időhorizontú, nyugdíjcéllal megtakarító, vagy átlagosnál nagyobb elméleti tudással, piaci tapasztalattal rendelkező ügyfeleknek ajánlható, akik komoly árfolyamingadozásért cserébe elfogadják a jelentős hozampotenciált.

Milyen kockázatai vannak a terméknek, és mit kaphatok cserébe?

Kockázati mutató



A kockázati mutató feltételezi, hogy Ön 10 évig megtartja a terméket. A tényleges kockázat jelentősen változhat, ha korábban váltja vissza a terméket és előfordulhat, hogy kisebb összeget kap vissza. Előfordulhat, hogy Ön nem tudja könnyen felmondani a terméket, vagy olyan áron kell felmondania, amely jelentősen befolyásolja, hogy Ön mekkora összeget kap vissza.

Az összesített kockázati mutató iránymutató ad e termék más termékekhez viszonyított kockázati szintjéről. Azt mutatja meg, hogy a termék milyen va-

lósínúséggel fog pénzügyi veszteséget okozni a piacok mozgása miatt vagy azért, mert nem tudjuk Önt kifizetni.

Ezt a terméket a 7 osztály közül a 4. osztályba soroltuk, amely *közepes* kockázati osztály.

Az összesített kockázati mutató a piaci- és a hitelkockázat összesített hatását tükrözi. A piaci kockázatok a jövőbeli teljesítményből eredő potenciális veszteségeket jelenítik meg. A választható eszközalapok hitelkockázati besorolása azt jelzi, hogy a piaci feltételek milyen hatással lesznek azon képességünkre, hogy kifizessük Önt.

A jellemző kockázat típusokat és mértéküket, valamint az ajánlott minimális befektetési időtartamot az eszközalap befektetési politikája tartalmazza.

Az ajánlottnál rövidebb megtakarítási idő esetén aktív befektetői magatartás és fokozott figyelem szükséges a szerződő részéről.

Ez a termék nem foglal magában védelmet a jövőbeli piaci teljesítménnyel szemben, ezért befektetését részben vagy egészében elveszítheti.

Ha a biztosító nem képes teljesíteni az Önnek járó kifizetést, Ön elveszítheti a teljes befektetését.

Teljesítmény forgatókönyvek

Az e termékből Ön által elérhető hozam a jövőbeli piaci teljesítmény függvénye. A jövőbeli piaci fejlemények bizonytalanok, és nem jelezhetők pontosan előre. A bemutatott kedvezőtlen, mérsékelt és kedvező forgatókönyvek a termék és a megfelelő referenciaérték elmúlt 15 évi legrosszabb, átlagos és legjobb teljesítményét alkalmazó illusztrációk. A stresszforatókönyv bemutatja, hogy szélsőséges piaci körülmények esetén mekkora összeget kaphat vissza. Ez a forgatókönyvtípus egy 2007 és 2022 között végrehajtott befektetésre vonatkozik.

Ajánlott tartási idő	10 év			
Befektetés	4 000 000 Ft			
Biztosítási díj	0 Ft			
Túlélési forgatókönyvek		Ha Ön 1 év után visszavásárlást kér	Ha Ön 5 év után visszavásárlást kér	Ha 10 év után lejár a szerződés (ajánlott tartási idő)
Minimum	Nincs minimális garantált hozam. Ön elveszítheti befektetésének egy részét vagy annak egészét.			
Stresszforatókönyv	Ezt az összeget kaphatja vissza a költségek levonása után (Ft)	1 132 234	904 482	409 037
	Éves átlagos hozam	-71,69%	-25,72%	-20,39%
Kedvezőtlen forgatókönyv	Ezt az összeget kaphatja vissza a költségek levonása után (Ft)	2 044 552	2 101 270	1 789 318
	Éves átlagos hozam	-48,89%	-12,08%	-7,73%
Mérsékelt forgatókönyv	Ezt az összeget kaphatja vissza a költségek levonása után (Ft)	3 919 922	4 291 600	5 017 465
	Éves átlagos hozam	-2,00%	1,42%	2,29%
Kedvező forgatókönyv	Ezt az összeget kaphatja vissza a költségek levonása után (Ft)	5 455 491	7 889 787	12 953 388
	Éves átlagos hozam	36,39%	14,55%	12,47%
Haláleseti forgatókönyv				
Halál	Ezt az összeget kaphatják vissza a kedvezményezettjei a költségek levonása után (Ft)	3 919 922	4 291 600	5 017 465
Baleseti halál	Ezt az összeget kaphatják vissza a kedvezményezettjei a költségek levonása után (Ft)	4 419 922	4 791 600	5 517 465

A bemutatott számadatok magukban foglalják magának a terméknek az összes költségét, és tartalmazzák az Ön tanácsadójának vagy forgalmazójának a költségeit. A számadatok nem veszik figyelembe az Ön személyes adóügyi helyzetét, amely szintén befolyásolhatja az Ön által visszakapott összeg nagyságát.

Milyen költségek merülnek fel?

A terméket Önnek értékesítő vagy arról Önnek tanácsot adó személy egyéb költségeket is felszámíthat. Ebben az esetben az adott személy tájékoztatja Önt ezekről a költségekről, és bemutatja, hogy az összes költség idővel milyen hatással lesz az Ön befektetésére.

A költségek időbeli alakulása

A táblázatok azokat az összegeket mutatják be, amelyeket az Ön befektetéséből a különböző költség típusok fedezésére fordítanak. Ezek az összegek attól függenek, hogy Ön mennyit fektet be, mennyi ideig tartja a terméket, és mennyire jó a termék teljesítménye. Az itt feltüntetett összegek egy befektetési példán és a különböző lehetséges befektetési időszakokon alapuló illusztrációk.

Azt feltételeztük, hogy:

- Az első évben Ön visszakapja a befektetett összeget (0%-os éves hozam). A többi tartási időre vonatkozóan azt feltételeztük, hogy a termék a mérsékelt forgatókönyv szerint teljesít.
- 4 000 000 Ft kerül befektetésre.

Forgatókönyvek	Ha Ön 1 év után visszavásárlást kér	Ha Ön 5 év után visszavásárlást kér (ajánlott tartási idő fele)	Ha 10 év után lejár a szerződés (ajánlott tartási idő)
Teljes költség (Ft)	440 106	620 883	1 083 560
Éves költséghatás (*)	11,00%	3,33% minden évben	3,33% minden évben

(*) Ez azt szemlélteti, hogy a költségek évente hogyan csökkentik az Ön hozamát a tartási idő alatt. Ez például azt mutatja, hogy ha Ön az ajánlott tartási időnél kilép, az Ön évi átlagos hozama várhatóan 4,99% lesz a költségek előtt és 2,29% a költségek után. Előfordulhat, hogy a költségeket megosztjuk a terméket Önnek értékesítő személlyel az Ön számára nyújtott szolgáltatások fedezése érdekében.

A költségek összetétele

Egyszeri költségek belépéskor vagy kilépéskor		Éves költséghatás, ha az Ön szerződése 10 év után lejár (ajánlott tartási idő)
Belépési költségek	A Díjarányos költség az egyszeri díjból elvonva, melyből egy rész Díjarányos költség visszatérítési bónuszként visszakérül a szerződésre. A hatásnál e bónuszt beszámítottuk. E költség, ill. bónusz részletes leírása a szerződés 2.B, ill. 2.C sz. mellékletében szerepel.	0,06%
Kilépési költségek	A következő oszlopban a kilépési költségek „N/A”-ként szerepelnek, mivel nem alkalmazandók, ha Ön a terméket az ajánlott tartási időig tartja.	N/A
Folyó költségek minden évben		
Kezelési díjak és egyéb adminisztratív vagy működési költségek	A befektetésarányosan elvont költséget a bónusz ellensúlyozza (l. a szerződés 2.B és 2.C mellékletét), mely a hatást csökkenti.	2,59%
Ügyleti költségek	Az Ön befektetése éves értékének 0,05%-a. Ez a termék számára alapul szolgáló befektetések általunk történő vásárlása és eladása során felmerülő költségek becslése. A tényleges összeg attól függően fog változni, hogy mennyit vásárolunk és értékesítünk.	0,05%
Meghatározott feltételek mellett felmerülő járulékos költségek		
Teljesítménydíjak és nyereségrészesedés	Ezen termékért nem kell teljesítménydíjat fizetni	0%

A befektetési összegtől függően eltérő költségek alkalmazandók: bizonyos határt elérő befektetés esetén alacsonyabb Befektetés arányos költség kerül alkalmazásra (l. a szerződés 2.B mellékletét).

A Talon Duo Ft termék mellé választható Cél 2050 eszközalapra vonatkozó konkrét információk

A termékre vonatkozó Kiemelt információkat tartalmazó dokumentum (KID) tartalmazza a termékre vonatkozó fontos további információkat, jelen dokumentum az eszközalapra vonatkozó fontos konkrét információkat mutatja be. Jelen dokumentum kelte: 2023. január 1.

Termék	Eszközalap
Talon Duo Ft	Cél 2050 eszközalap

Ön olyan terméket készül megvenni, amely összetett és megértése nehéz lehet.

Milyen termékről van szó?

Jelen dokumentum azt az esetet mutatja be, amikor Ön a befektetéseit kizárólag ebben a fent megnevezett eszközalapban helyezi el és tartja. Az eszközalapra vonatkozó részletes információ az eszközalap befektetési politikájában található, amely a biztosítási szerződési feltételek részét képezi, illetve a www.uniqa.hu weboldalon is elérhető.

Célok: A cél eszközalapok és mögöttes befektetéseik célja hosszú távon hozam elérése olyan befektetők érdeklődésére számítva, akik megtakarításra az eszközalapok nevében szereplő évek (céldátumok) körül tartanak igényt. Az eszközalapok mögött elsődlegesen globális részvények, kötvények, kamatozó értékpapírok és pénzpiaci eszközök állnak, pontos összetételük a befektetési politikából adódóan folyamatosan változik, a kockázatos kitettség a lejárat dátumhoz közeledve csökken. Az eszközalap befektetési

egységeinek árfolyamát – és így hozamát – az egy befektetési egységre eső nettó eszközérték határozza meg. Hozzávetőleges referencia-összetétel 2022-ben: amerikai részvény 46,85%, globális részvény 44,03%, amerikai kötvény 6,17%, nemzetközi kötvény 2,83% (az érvényes MNB árfolyamon forintra váltva). Az eszközalap ajánlott tartási ideje a céldátumig tart. Az eszközalap a céldátum elérésekor nem szűnik meg automatikusan, hanem az utolsó referencia-összetétele szerint folytatja a befektetést.

Megcélzott lakossági befektető: Jellemzően nagy veszteségtűréssel rendelkező, vagy hosszú befektetési időhorizontú, nyugdíjcéllal megtakarító, vagy átlagosnál nagyobb elméleti tudással, piaci tapasztalattal rendelkező ügyfeleknek ajánlható, akik komoly árfolyamingadozásért cserébe elfogadják a jelentős hozampotenciált.

Milyen kockázatai vannak a terméknek, és mit kaphatok cserébe?

Kockázati mutató



! A kockázati mutató feltételezi, hogy Ön 10 évig megtartja a terméket. A tényleges kockázat jelentősen változhat, ha korábban váltja vissza a terméket és előfordulhat, hogy kisebb összeget kap vissza. Előfordulhat, hogy Ön nem tudja könnyen felmondani a terméket, vagy olyan áron kell felmondania, amely jelentősen befolyásolja, hogy Ön mekkora összeget kap vissza.

Az összesített kockázati mutató iránymutatást ad e termék más termékekhez viszonyított kockázati szintjéről. Azt mutatja meg, hogy a termék milyen va-

lósínúséggel fog pénzügyi veszteséget okozni a piacok mozgása miatt vagy azért, mert nem tudjuk Önt kifizetni.

Ezt a terméket a 7 osztály közül a 4. osztályba soroltuk, amely *közepes* kockázati osztály.

Az összesített kockázati mutató a piaci- és a hitelkockázat összesített hatását tükrözi. A piaci kockázatok a jövőbeli teljesítményből eredő potenciális veszteségeket jelenítik meg. A választható eszközalapok hitelkockázati besorolása azt jelzi, hogy a piaci feltételek milyen hatással lesznek azon képességünkre, hogy kifizessük Önt.

A jellemző kockázat típusokat és mértéküket, valamint az ajánlott minimális befektetési időtartamot az eszközalap befektetési politikája tartalmazza.

Az ajánlottnál rövidebb megtakarítási idő esetén aktív befektetői magatartás és fokozott figyelem szükséges a szerződő részéről.

Ez a termék nem foglal magában védelmet a jövőbeli piaci teljesítménnyel szemben, ezért befektetését részben vagy egészében elveszítheti.

Ha a biztosító nem képes teljesíteni az Önnek járó kifizetést, Ön elveszítheti a teljes befektetését.

Teljesítmény forgatókönyvek

Az e termékből Ön által elérhető hozam a jövőbeli piaci teljesítmény függvénye. A jövőbeli piaci fejlemények bizonytalanok, és nem jelezhetők pontosan előre. A bemutatott kedvezőtlen, mérsékelt és kedvező forgatókönyvek a termék és a megfelelő referenciaérték elmúlt 15 évi legrosszabb, átlagos és legjobb teljesítményét alkalmazó illusztrációk. A stresszforatókönyv bemutatja, hogy szélsőséges piaci körülmények esetén mekkora összeget kaphat vissza. Ez a forgatókönyvtípus egy 2007 és 2022 között végrehajtott befektetésre vonatkozik.

Ajánlott tartási idő	10 év			
Befektetés	4 000 000 Ft			
Biztosítási díj	0 Ft			
Túlélési forgatókönyvek		Ha Ön 1 év után visszavásárlást kér	Ha Ön 5 év után visszavásárlást kér	Ha 10 év után lejár a szerződés (ajánlott tartási idő)
Minimum	Nincs minimális garantált hozam. Ön elveszítheti befektetésének egy részét vagy annak egészét.			
Stresszforatókönyv	Ezt az összeget kaphatja vissza a költségek levonása után (Ft)	1 138 171	904 467	410 558
	Éves átlagos hozam	-71,55%	-25,72%	-20,36%
Kedvezőtlen forgatókönyv	Ezt az összeget kaphatja vissza a költségek levonása után (Ft)	2 044 552	2 101 270	1 789 318
	Éves átlagos hozam	-48,89%	-12,08%	-7,73%
Mérsékelt forgatókönyv	Ezt az összeget kaphatja vissza a költségek levonása után (Ft)	3 915 271	4 283 410	5 016 757
	Éves átlagos hozam	-2,12%	1,38%	2,29%
Kedvező forgatókönyv	Ezt az összeget kaphatja vissza a költségek levonása után (Ft)	5 380 252	7 889 787	12 779 040
	Éves átlagos hozam	34,51%	14,55%	12,32%
Halálesi forgatókönyv				
Halál	Ezt az összeget kaphatják vissza a kedvezményezettjei a költségek levonása után (Ft)	3 915 271	4 283 410	5 016 757
Baleseti halál	Ezt az összeget kaphatják vissza a kedvezményezettjei a költségek levonása után (Ft)	4 415 271	4 783 410	5 516 757

A bemutatott számadatok magukban foglalják magának a terméknek az összes költségét, és tartalmazzák az Ön tanácsadójának vagy forgalmazójának a költségeit. A számadatok nem veszik figyelembe az Ön személyes adóügyi helyzetét, amely szintén befolyásolhatja az Ön által visszakapott összeg nagyságát.

Milyen költségek merülnek fel?

A terméket Önnek értékesítő vagy arról Önnek tanácsot adó személy egyéb költségeket is felszámíthat. Ebben az esetben az adott személy tájékoztatja Önt ezekről a költségekről, és bemutatja, hogy az összes költség idővel milyen hatással lesz az Ön befektetésére.

A költségek időbeli alakulása

A táblázatok azokat az összegeket mutatják be, amelyeket az Ön befektetéséből a különböző költség típusok fedezésére fordítanak. Ezek az összegek attól függenek, hogy Ön mennyit fektet be, mennyi ideig tartja a terméket, és mennyire jó a termék teljesítménye. Az itt feltüntetett összegek egy befektetési példán és a különböző lehetséges befektetési időszakokon alapuló illusztrációk.

Azt feltételeztük, hogy:

- Az első évben Ön visszakapja a befektetett összeget (0%-os éves hozam). A többi tartási időre vonatkozóan azt feltételeztük, hogy a termék a mérsékelt forgatókönyv szerint teljesít.
- 4 000 000 Ft kerül befektetésre.

Forgatókönyvek	Ha Ön 1 év után visszavásárlást kér	Ha Ön 5 év után visszavásárlást kér (ajánlott tartási idő fele)	Ha 10 év után lejár a szerződés (ajánlott tartási idő)
Teljes költség (Ft)	440 106	620 663	1 083 503
Éves költséghatás (*)	11,00%	3,33% minden évben	2,69% minden évben

(*) Ez azt szemlélteti, hogy a költségek évente hogyan csökkentik az Ön hozamát a tartási idő alatt. Ez például azt mutatja, hogy ha Ön az ajánlott tartási időnél kilép, az Ön évi átlagos hozama várhatóan 4,98% lesz a költségek előtt és 2,29% a költségek után. Előfordulhat, hogy a költségeket megosztjuk a terméket Önnek értékesítő személlyel az Ön számára nyújtott szolgáltatások fedezése érdekében.

A költségek összetétele

Egyszeri költségek belépéskor vagy kilépéskor		Éves költséghatás, ha az Ön szerződése 10 év után lejár (ajánlott tartási idő)
Belépési költségek	A Díjarányos költség az egyszeri díjból elvonva, melyből egy rész Díjarányos költség visszatérítési bónuszként visszakerül a szerződésre. A hatásnál e bónuszt beszámítottuk. E költség, ill. bónusz részletes leírása a szerződés 2.B, ill. 2.C sz. mellékletében szerepel.	0,06%
Kilépési költségek	A következő oszlopban a kilépési költségek „N/A”-ként szerepelnek, mivel nem alkalmazandók, ha Ön a terméket az ajánlott tartási időig tartja.	N/A
Folyó költségek minden évben		
Kezelési díjak és egyéb adminisztratív vagy működési költségek	A befektetésarányosan elvont költséget a bónusz ellensúlyozza (l. a szerződés 2.B és 2.C mellékletét), mely a hatást csökkenti.	2,57%
Ügyleti költségek	Az Ön befektetése éves értékének 0,07%-a. Ez a termék számára alapul szolgáló befektetések általunk történő vásárlása és eladása során felmerülő költségek becslése. A tényleges összeg attól függően fog változni, hogy mennyit vásárolunk és értékesítünk.	0,07%
Meghatározott feltételek mellett felmerülő járulékos költségek		
Teljesítménydíjak és nyereségrészesedés	Ezen termékért nem kell teljesítménydíjat fizetni	0%

A befektetési összegtől függően eltérő költségek alkalmazandók: bizonyos határt elérő befektetés esetén alacsonyabb Befektetés arányos költség kerül alkalmazásra (l. a szerződés 2.B mellékletét).

A Talon Duo Ft termék mellé választható Rövid lejáratú pénzpiaci termékekbe fektető eszközalapra vonatkozó konkrét információk

A termékre vonatkozó Kiemelt információkat tartalmazó dokumentum (KID) tartalmazza a termékre vonatkozó fontos további információkat, jelen dokumentum az eszközalapra vonatkozó fontos konkrét információkat mutatja be. Jelen dokumentum kelte: 2023. január 1.

Termék	Eszközalap
Talon Duo Ft	Rövid lejáratú pénzpiaci termékekbe fektető eszközalap

Ön olyan terméket készül megvenni, amely összetett és megértése nehéz lehet.

Milyen termékről van szó?

Jelen dokumentum azt az esetet mutatja be, amikor Ön a befektetéseit kizárólag ebben a fent megnevezett eszközalapban helyezi el és tartja. Az eszközalapra vonatkozó részletes információ az eszközalap befektetési politikájában található, amely a biztosítási szerződési feltételek részét képezi, illetve a www.uniqa.hu weboldalon is elérhető.

Célok: Az eszközalap vagyontáit hitelintézeti látra szóló folyószámlára, rövid lejáratra lekötött bankbetétbe, illetve pénzpiaci termékekbe, vagyis magas piaci likviditású, ugyanakkor alacsony kockázatú befektetésekké helyezi el (diszkont kincstárjegyek és éven belül lejáró államkötvények). Az eszközalap

befektetési egységeinek árfolyamát – és így hozamát – az egy befektetési egységre eső nettó eszközérték határozza meg. Az eszközalaphoz tartozó referenciaindex általában várhatóan és átlagosan jól jellemzi az eszközalap összetételét és kockázat-hozam profilját. Az eszközalap referenciaindex: 100% RMAX.

Megcélzott lakossági befektető: Jellemzően alacsony veszteségtűréssel rendelkező, vagy rövid befektetési időhorizontú, vagy csekély elméleti tudással, piaci tapasztalattal rendelkező ügyfeleknek ajánlható, akik az alacsony árfolyam-ingadozásért cserébe elfogadják az alacsony hozampotenciált.

Milyen kockázatai vannak a terméknek, és mit kaphatok cserébe?

Kockázati mutató



! A kockázati mutató feltételezi, hogy Ön 10 évig megtartja a terméket. A tényleges kockázat jelentősen változhat, ha korábban váltja vissza a terméket és előfordulhat, hogy kisebb összeget kap vissza. Előfordulhat, hogy Ön nem tudja könnyen felmondani a terméket, vagy olyan áron kell felmondania, amely jelentősen befolyásolja, hogy Ön mekkora összeget kap vissza.

Az összesített kockázati mutató iránymutatást ad e termék más termékekhez viszonyított kockázati szintjéről. Azt mutatja meg, hogy a termék milyen va-

lószerűséggel fog pénzügyi veszteséget okozni a piacok mozgása miatt vagy azért, mert nem tudjuk Önt kifizetni.

Ezt a terméket a 7 osztály közül a 3. osztályba soroltuk, amely *közepesen alacsony* kockázati osztály.

Az összesített kockázati mutató a piaci- és a hitelkockázat összesített hatását tükrözi. A piaci kockázatok a jövőbeli teljesítményből eredő potenciális veszteségeket jelenítik meg. A választható eszközalapok hitelkockázati besorolása azt jelzi, hogy a piaci feltételek milyen hatással lesznek azon képességünkre, hogy kifizessük Önt.

A jellemző kockázat típusokat és mértéküket, valamint az ajánlott minimális befektetési időtartamot az eszközalap befektetési politikája tartalmazza.

Az ajánlathoz rövidebb megtakarítási idő esetén aktív befektetői magatartás és fokozott figyelem szükséges a szerződő részéről.

Ez a termék nem foglal magában védelmet a jövőbeli piaci teljesítménnyel szemben, ezért befektetését részben vagy egészében elveszítheti.

Ha a biztosító nem képes teljesíteni az Önnek járó kifizetést, Ön elveszítheti a teljes befektetését.

Teljesítmény forgatókönyvek

Az e termékből Ön által elérhető hozam a jövőbeli piaci teljesítmény függvénye. A jövőbeli piaci fejlemények bizonytalanok, és nem jelezhetők pontosan előre. A bemutatott kedvezőtlen, mérsékelt és kedvező forgatókönyvek a termék és a megfelelő referenciaérték elmúlt 15 évi legrosszabb, átlagos és legjobb teljesítményét alkalmazó illusztrációk. A stressz forgatókönyv bemutatja, hogy szélsőséges piaci körülmények esetén mekkora összeget kaphat vissza. Ez a forgatókönyvtípus egy 2007 és 2022 között végrehajtott befektetésre vonatkozik.

Ajánlott tartási idő	10 év			
Befektetés	4 000 000 Ft			
Biztosítási díj	0 Ft			
Túlélési forgatókönyvek	Ha Ön 1 év után visszavásárlást kér	Ha Ön 5 év után visszavásárlást kér	Ha 10 év után lejár a szerződés (ajánlott tartási idő)	
Minimum	Nincs minimális garantált hozam. Ön elveszítheti befektetésének egy részét vagy annak egészét.			
Stressz forgatókönyv	Ezt az összeget kaphatja vissza a költségek levonása után (Ft)	3 358 913	3 268 054	2 851 371
	Éves átlagos hozam	-16,03%	-3,96%	-3,33%
Kedvezőtlen forgatókönyv	Ezt az összeget kaphatja vissza a költségek levonása után (Ft)	3 571 109	3 564 339	3 370 866
	Éves átlagos hozam	-10,72%	-2,28%	-1,70%
Mérsékelt forgatókönyv	Ezt az összeget kaphatja vissza a költségek levonása után (Ft)	3 830 127	5 140 793	6 260 357
	Éves átlagos hozam	-4,25%	5,15%	4,58%
Kedvező forgatókönyv	Ezt az összeget kaphatja vissza a költségek levonása után (Ft)	4 306 098	6 907 582	9 422 541
	Éves átlagos hozam	7,65%	11,55%	8,95%
Halálesi forgatókönyv				
Halál	Ezt az összeget kaphatják vissza a kedvezményezettjei a költségek levonása után (Ft)	3 830 127	5 140 793	6 260 357
Baleseti halál	Ezt az összeget kaphatják vissza a kedvezményezettjei a költségek levonása után (Ft)	4 330 127	5 640 793	6 760 357

A bemutatott számadatok magukban foglalják magának a terméknek az összes költségét, és tartalmazzák az Ön tanácsadójának vagy forgalmazójának a költségeit. A számadatok nem veszik figyelembe az Ön személyes adóügyi helyzetét, amely szintén befolyásolhatja az Ön által visszakapott összeg nagyságát.

Milyen költségek merülnek fel?

A terméket Önnek értékesítő vagy arról Önnek tanácsot adó személy egyéb költségeket is felszámíthat. Ebben az esetben az adott személy tájékoztatja Önt ezekről a költségekről, és bemutatja, hogy az összes költség idővel milyen hatással lesz az Ön befektetésére.

A költségek időbeli alakulása

A táblázatok azokat az összegeket mutatják be, amelyeket az Ön befektetéséből a különböző költség típusok fedezésére fordítanak. Ezek az összegek attól függenek, hogy Ön mennyit fektet be, mennyi ideig tartja a terméket, és mennyire jó a termék teljesítménye. Az itt feltüntetett összegek egy befektetési példán és a különböző lehetséges befektetési időszakokon alapuló illusztrációk.

Azt feltételeztük, hogy:

- Az első évben Ön visszakapja a befektetett összeget (0%-os éves hozam). A többi tartási időre vonatkozóan azt feltételeztük, hogy a termék a mérsékelt forgatókönyv szerint teljesít.
- 4 000 000 Ft kerül befektetésre.

Forgatókönyvek	Ha Ön 1 év után visszavásárlást kér	Ha Ön 5 év után visszavásárlást kér (ajánlott tartási idő fele)	Ha 10 év után lejár a szerződés (ajánlott tartási idő)
Teljes költség (Ft)	413 117	479 179	984 096
Éves költséghatás (*)	10,33%	2,63% minden évben	2,27% minden évben

(*) Ez azt szemlélteti, hogy a költségek évente hogyan csökkentik az Ön hozamát a tartási idő alatt. Ez például azt mutatja, hogy ha Ön az ajánlott tartási időnél kilép, az Ön évi átlagos hozama várhatóan 6,85% lesz a költségek előtt és 4,58% a költségek után. Előfordulhat, hogy a költségeket megosztjuk a terméket Önnek értékesítő személlyel az Ön számára nyújtott szolgáltatások fedezése érdekében.

A költségek összetétele

Egyszeri költségek belépéskor vagy kilépéskor		Éves költséghatás, ha az Ön szerződése 10 év után lejár (ajánlott tartási idő)
Belépési költségek	A Díjarányos költség az egyszeri díjból elvonva, melyből egy rész Díjarányos költség visszatérítési bónuszként visszakerül a szerződésre. A hatásnál e bónuszt beszámítottuk. E költség, ill. bónusz részletes leírása a szerződés 2.B, ill. 2.C sz. mellékletében szerepel.	0,06%
Kilépési költségek	A következő oszlopban a kilépési költségek „N/A”-ként szerepelnek, mivel nem alkalmazandók, ha Ön a terméket az ajánlott tartási időig tartja.	N/A
Folyó költségek minden évben		
Kezelési díjak és egyéb adminisztratív vagy működési költségek	A befektetésarányosan elvont költséget a bónusz ellensúlyozza (l. a szerződés 2.B és 2.C mellékletét), mely a hatást csökkenti.	2,21%
Ügyleti költségek	Az Ön befektetése éves értékének 0,00%-a. Ez a termék számára alapul szolgáló befektetések általunk történő vásárlása és eladása során felmerülő költségek becslése. A tényleges összeg attól függően fog változni, hogy mennyit vásárolunk és értékesítünk.	0,00%
Meghatározott feltételek mellett felmerülő járulékos költségek		
Teljesítménydíjak és nyereségrészesedés	Ezen termékért nem kell teljesítménydíjat fizetni	0%

A befektetési összegtől függően eltérő költségek alkalmazandók: bizonyos határt elérő befektetés esetén alacsonyabb Befektetés arányos költség kerül alkalmazásra (l. a szerződés 2.B mellékletét).

A Talon Duo Ft termék mellé választható Magyar államkötvény eszközalapra vonatkozó konkrét információk

A termékre vonatkozó Kiemelt információkat tartalmazó dokumentum (KID) tartalmazza a termékre vonatkozó fontos további információkat, jelen dokumentum az eszközalapra vonatkozó fontos konkrét információkat mutatja be. Jelen dokumentum kelte: 2023. január 1.

Termék	Eszközalap
Talon Duo Ft	Magyar államkötvény eszközalap

Ön olyan terméket készül megvenni, amely összetett és megértése nehéz lehet.

Milyen termékről van szó?

Jelen dokumentum azt az esetet mutatja be, amikor Ön a befektetéseit kizárólag ebben a fent megnevezett eszközalapban helyezi el és tartja. Az eszközalapra vonatkozó részletes információ az eszközalap befektetési politikájában található, amely a biztosítási szerződési feltételek részét képezi, illetve a www.uniqa.hu weboldalon is elérhető.

Célok: Az eszközalap vagyontát magyar állampapírokból, illetve kiváló minőségű banki, vállalati, illetve önkormányzat által kibocsátott értékpapírokból helyezi el. Az eszközalap befektetési egységeinek árfolyamát – és így hozamát – az egy befektetési egységre eső nettó eszközérték határozza meg.

Az eszközalaphoz tartozó referenciaindex általában várhatóan és átlagosan jól jellemzi az eszközalap összetételét és kockázat-hozam profilját. Az eszközalap referenciaindex: 100% MAX Composite.

Megcélzott lakossági befektető: Jellemzően mérsékelt veszteségtűrővel rendelkező, vagy közepes befektetési időhorizontú, vagy csekély elméleti tudással, piaci tapasztalattal rendelkező ügyfeleknek ajánlható, akik a mérsékelt árfolyamingadozásért cserébe elfogadják az alacsonyabb hozampotenciált.

Milyen kockázatai vannak a terméknek, és mit kaphatok cserébe?

Kockázati mutató



! A kockázati mutató feltételezi, hogy Ön 10 évig megtartja a terméket. A tényleges kockázat jelentősen változhat, ha korábban váltja vissza a terméket és előfordulhat, hogy kisebb összeget kap vissza. Előfordulhat, hogy Ön nem tudja könnyen felmondani a terméket, vagy olyan áron kell felmondania, amely jelentősen befolyásolja, hogy Ön mekkora összeget kap vissza.

Az összesített kockázati mutató iránymutatást ad e termék más termékekhez viszonyított kockázati szintjéről. Azt mutatja meg, hogy a termék milyen va-

lószerűséggel fog pénzügyi veszteséget okozni a piacok mozgása miatt vagy azért, mert nem tudjuk Önt kifizetni.

Ezt a terméket a 7 osztály közül a 3. osztályba soroltuk, amely *közepesen alacsony* kockázati osztály.

Az összesített kockázati mutató a piaci- és a hitelkockázat összesített hatását tükrözi. A piaci kockázatok a jövőbeli teljesítményből eredő potenciális veszteségeket jelentik meg. A választható eszközalapok hitelkockázati besorolása azt jelzi, hogy a piaci feltételek milyen hatással lesznek azon képességünkre, hogy kifizessük Önt.

A jellemző kockázat típusokat és mértéküket, valamint az ajánlott minimális befektetési időtartamot az eszközalap befektetési politikája tartalmazza.

Az ajánlottnál rövidebb megtakarítási idő esetén aktív befektetői magatartás és fokozott figyelem szükséges a szerződő részéről.

Ez a termék nem foglal magában védelmet a jövőbeli piaci teljesítménnyel szemben, ezért befektetését részben vagy egészében elveszítheti.

Ha a biztosító nem képes teljesíteni az Önnek járó kifizetést, Ön elveszítheti a teljes befektetését.

Teljesítmény forgatókönyvek

Az e termékből Ön által elérhető hozam a jövőbeli piaci teljesítmény függvénye. A jövőbeli piaci fejlemények bizonytalanok, és nem jelezhetők pontosan előre. A bemutatott kedvezőtlen, mérsékelt és kedvező forgatókönyvek a termék és a megfelelő referenciaérték elmúlt 15 évi legrosszabb, átlagos és legjobb teljesítményét alkalmazó illusztrációk. A stresszforatókönyv bemutatja, hogy szélsőséges piaci körülmények esetén mekkora összeget kaphat vissza. Ez a forgatókönyvtípus egy 2007 és 2022 között végrehajtott befektetésre vonatkozik.

Ajánlott tartási idő	10 év			
Befektetés	4 000 000 Ft			
Biztosítási díj	0 Ft			
Túlélési forgatókönyvek	Ha Ön 1 év után visszavásárlást kér	Ha Ön 5 év után visszavásárlást kér	Ha 10 év után lejár a szerződés (ajánlott tartási idő)	
Minimum	Nincs minimális garantált hozam. Ön elveszítheti befektetésének egy részét vagy annak egészét.			
Stresszforatókönyv	Ezt az összeget kaphatja vissza a költségek levonása után (Ft)	2 431 662	570 824	84 598
	Éves átlagos hozam	-39,21%	-32,25%	-32,00%
Kedvezőtlen forgatókönyv	Ezt az összeget kaphatja vissza a költségek levonása után (Ft)	2 633 903	570 824	84 598
	Éves átlagos hozam	-34,15%	-32,25%	-32,00%
Mérsékelt forgatókönyv	Ezt az összeget kaphatja vissza a költségek levonása után (Ft)	3 839 883	5 128 010	6 853 678
	Éves átlagos hozam	-4,00%	5,09%	5,53%
Kedvező forgatókönyv	Ezt az összeget kaphatja vissza a költségek levonása után (Ft)	4 688 783	7 053 797	9 071 543
	Éves átlagos hozam	17,22%	12,01%	8,53%
Haláleseti forgatókönyv				
Halál	Ezt az összeget kaphatják vissza a kedvezményezettjei a költségek levonása után (Ft)	3 839 883	5 128 010	6 853 678
Baleseti halál	Ezt az összeget kaphatják vissza a kedvezményezettjei a költségek levonása után (Ft)	4 339 883	5 628 010	7 353 678

A bemutatott számadatok magukban foglalják magának a terméknek az összes költségét, és tartalmazzák az Ön tanácsadójának vagy forgalmazójának a költségeit. A számadatok nem veszik figyelembe az Ön személyes adóügyi helyzetét, amely szintén befolyásolhatja az Ön által visszakapott összeg nagyságát.

Milyen költségek merülnek fel?

A terméket Önnek értékesítő vagy arról Önnek tanácsot adó személy egyéb költségeket is felszámíthat. Ebben az esetben az adott személy tájékoztatja Önt ezekről a költségekről, és bemutatja, hogy az összes költség idővel milyen hatással lesz az Ön befektetésére.

A költségek időbeli alakulása

A táblázatok azokat az összegeket mutatják be, amelyeket az Ön befektetéséből a különböző költség típusok fedezésére fordítanak. Ezek az összegek attól függenek, hogy Ön mennyit fektet be, mennyi ideig tartja a terméket, és mennyire jó a termék teljesítménye. Az itt feltüntetett összegek egy befektetési példán és a különböző lehetséges befektetési időszakokon alapuló illusztrációk.

Azt feltételeztük, hogy:

- Az első évben Ön visszakapja a befektetett összeget (0%-os éves hozam). A többi tartási időre vonatkozóan azt feltételeztük, hogy a termék a mérsékelt forgatókönyv szerint teljesít.
- 4 000 000 Ft kerül befektetésre.

Forgatókönyvek	Ha Ön 1 év után visszavásárlást kér	Ha Ön 5 év után visszavásárlást kér (ajánlott tartási idő fele)	Ha 10 év után lejár a szerződés (ajánlott tartási idő)
Teljes költség (Ft)	429 401	577 674	1 226 433
Éves költséghatás (*)	10,74%	3,12% minden évben	2,72% minden évben

(*) Ez azt szemlélteti, hogy a költségek évente hogyan csökkentik az Ön hozamát a tartási idő alatt. Ez például azt mutatja, hogy ha Ön az ajánlott tartási időnél kilép, az Ön évi átlagos hozama várhatóan 8,26% lesz a költségek előtt és 5,53% a költségek után. Előfordulhat, hogy a költségeket megosztjuk a terméket Önnek értékesítő személlyel az Ön számára nyújtott szolgáltatások fedezése érdekében.

A költségek összetétele

Egyszeri költségek belépéskor vagy kilépéskor		Éves költséghatás, ha az Ön szerződése 10 év után lejár (ajánlott tartási idő)
Belépési költségek	A Díjarányos költség az egyszeri díjból elvonva, melyből egy rész Díjarányos költség visszatérítési bónuszként visszakerül a szerződésre. A hatásnál e bónuszt beszámítottuk. E költség, ill. bónusz részletes leírása a szerződés 2.B, ill. 2.C sz. mellékletében szerepel.	0,06%
Kilépési költségek	A következő oszlopban a kilépési költségek „N/A”-ként szerepelnek, mivel nem alkalmazandók, ha Ön a terméket az ajánlott tartási időig tartja.	N/A
Folyó költségek minden évben		
Kezelési díjak és egyéb adminisztratív vagy működési költségek	A befektetésarányosan elvont költséget a bónusz ellensúlyozza (l. a szerződés 2.B és 2.C mellékletét), mely a hatást csökkenti.	2,16%
Ügyleti költségek	Az Ön befektetése éves értékének 0,51%-a. Ez a termék számára alapul szolgáló befektetések általunk történő vásárlása és eladása során felmerülő költségek becslése. A tényleges összeg attól függően fog változni, hogy mennyit vásárolunk és értékesítünk.	0,51%
Meghatározott feltételek mellett felmerülő járulékos költségek		
Teljesítménydíjak és nyereségrészesedés	Ezen termékért nem kell teljesítménydíjat fizetni	0%

A befektetési összegtől függően eltérő költségek alkalmazandók: bizonyos határt elérő befektetés esetén alacsonyabb Befektetés arányos költség kerül alkalmazásra (l. a szerződés 2.B mellékletét).

A Talon Duo Ft termék mellé választható

Menedzselt konzervatív eszközalapra vonatkozó konkrét információk

A termékre vonatkozó Kiemelt információkat tartalmazó dokumentum (KID) tartalmazza a termékre vonatkozó fontos további információkat, jelen dokumentum az eszközalapra vonatkozó fontos konkrét információkat mutatja be. Jelen dokumentum kelte: 2023. január 1.

Termék	Eszközalap
Talon Duo Ft	Menedzselt konzervatív eszközalap

Ön olyan terméket készül megvenni, amely összetett és megértése nehéz lehet.

Milyen termékről van szó?

Jelen dokumentum azt az esetet mutatja be, amikor Ön a befektetéseit kizárólag ebben a fent megnevezett eszközalapban helyezi el és tartja. Az eszközalapra vonatkozó részletes információ az eszközalap befektetési politikájában található, amely a biztosítási szerződési feltételek részét képezi, illetve a www.uniqa.hu weboldalon is elérhető.

Célok: Az eszközalap vagyontárgyat magyar állampapírokban, illetve kiváló minőségű banki, vállalati, illetve önkormányzat által kibocsátott értékpapírokban, illetve ezen eszközökbe fektető befektetési alapokban helyezi el. Az eszközalap befektetési egységeinek árfolyamát – és így hozamát – az egy be-

fektetési egységre eső nettó eszközérték határozza meg. Az eszközalaphoz tartozó referenciaindex általában várhatóan és átlagosan jól jellemzi az eszközalap összetételét és kockázat-hozam profilját. Az eszközalap referenciaindex: 100% MAX.

Megcélzott lakossági befektető: Jellemzően mérsékelt veszteségtűréssel rendelkező, vagy közepes befektetési időhorizontú, vagy csekély elméleti tudással, piaci tapasztalattal rendelkező ügyfeleknek ajánlható, akik a mérsékelt árfolyamingadozásért cserébe elfogadják az alacsonyabb hozampotenciált.

Milyen kockázatai vannak a terméknek, és mit kaphatok cserébe?

Kockázati mutató



A kockázati mutató feltételezi, hogy Ön 10 évig megtartja a terméket. A tényleges kockázat jelentősen változhat, ha korábban váltja vissza a terméket és előfordulhat, hogy kisebb összeget kap vissza. Előfordulhat, hogy Ön nem tudja könnyen felmondani a terméket, vagy olyan áron kell felmondania, amely jelentősen befolyásolja, hogy Ön mekkora összeget kap vissza.

Az összesített kockázati mutató iránymutató ad e termék más termékekhez viszonyított kockázati szintjéről. Azt mutatja meg, hogy a termék milyen va-

lószerűséggel fog pénzügyi veszteséget okozni a piacok mozgása miatt vagy azért, mert nem tudjuk Önt kifizetni.

Ezt a terméket a 7 osztály közül a 3. osztályba soroltuk, amely *közepesen alacsony* kockázati osztály.

Az összesített kockázati mutató a piaci- és a hitelkockázat összesített hatását tükrözi. A piaci kockázatok a jövőbeli teljesítményből eredő potenciális veszteségeket jelentik meg. A választható eszközalapok hitelkockázati besorolása azt jelzi, hogy a piaci feltételek milyen hatással lesznek azon képességünkre, hogy kifizessük Önt.

A jellemző kockázat típusokat és mértéküket, valamint az ajánlott minimális befektetési időtartamot az eszközalap befektetési politikája tartalmazza.

Az ajánlottnál rövidebb megtakarítási idő esetén aktív befektetői magatartás és fokozott figyelem szükséges a szerződő részéről.

Ez a termék nem foglal magában védelmet a jövőbeli piaci teljesítménnyel szemben, ezért befektetését részben vagy egészében elveszítheti.

Ha a biztosító nem képes teljesíteni az Önnek járó kifizetést, Ön elveszítheti a teljes befektetését.

Teljesítmény forgatókönyvek

Az e termékből Ön által elérhető hozam a jövőbeli piaci teljesítmény függvénye. A jövőbeli piaci fejlemények bizonytalanok, és nem jelezhetők pontosan előre. A bemutatott kedvezőtlen, mérsékelt és kedvező forgatókönyvek a termék és a megfelelő referenciaérték elmúlt 15 évi legrosszabb, átlagos és legjobb teljesítményét alkalmazó illusztrációk. A stresszforogatókönyv bemutatja, hogy szélsőséges piaci körülmények esetén mekkora összeget kaphat vissza. Ez a forgatókönyvtípus egy 2007 és 2022 között végrehajtott befektetésre vonatkozik.

Ajánlott tartási idő	10 év			
Befektetés	4 000 000 Ft			
Biztosítási díj	0 Ft			
Túlélési forgatókönyvek		Ha Ön 1 év után visszavásárlást kér	Ha Ön 5 év után visszavásárlást kér	Ha 10 év után lejár a szerződés (ajánlott tartási idő)
Minimum	Nincs minimális garantált hozam. Ön elveszítheti befektetésének egy részét vagy annak egészét.			
Stresszforogatókönyv	Ezt az összeget kaphatja vissza a költségek levonása után (Ft)	2 254 852	695 091	128 619
	Éves átlagos hozam	-43,63%	-29,53%	-29,09%
Kedvezőtlen forgatókönyv	Ezt az összeget kaphatja vissza a költségek levonása után (Ft)	2 696 526	695 091	128 619
	Éves átlagos hozam	-32,59%	-29,53%	-29,09%
Mérsékelt forgatókönyv	Ezt az összeget kaphatja vissza a költségek levonása után (Ft)	3 824 995	5 028 079	6 782 204
	Éves átlagos hozam	-4,38%	4,68%	5,42%
Kedvező forgatókönyv	Ezt az összeget kaphatja vissza a költségek levonása után (Ft)	4 840 280	7 055 963	8 896 392
	Éves átlagos hozam	21,01%	12,02%	8,32%
Haláleseti forgatókönyv				
Halál	Ezt az összeget kaphatják vissza a kedvezményezettjei a költségek levonása után (Ft)	3 824 995	5 028 079	6 782 204
Baleseti halál	Ezt az összeget kaphatják vissza a kedvezményezettjei a költségek levonása után (Ft)	4 324 995	5 528 079	7 282 204

A bemutatott számadatok magukban foglalják magának a terméknek az összes költségét, és tartalmazzák az Ön tanácsadójának vagy forgalmazójának a költségeit. A számadatok nem veszik figyelembe az Ön személyes adóügyi helyzetét, amely szintén befolyásolhatja az Ön által visszakapott összeg nagyságát.

Milyen költségek merülnek fel?

A terméket Önnek értékesítő vagy arról Önnek tanácsot adó személy egyéb költségeket is felszámíthat. Ebben az esetben az adott személy tájékoztatja Önt ezekről a költségekről, és bemutatja, hogy az összes költség idővel milyen hatással lesz az Ön befektetésére.

A költségek időbeli alakulása

A táblázatok azokat az összegeket mutatják be, amelyeket az Ön befektetéséből a különböző költség típusok fedezésére fordítanak. Ezek az összegek attól függenek, hogy Ön mennyit fektet be, mennyi ideig tartja a terméket, és mennyire jó a termék teljesítménye. Az itt feltüntetett összegek egy befektetési példán és a különböző lehetséges befektetési időszakokon alapuló illusztrációk.

Azt feltételeztük, hogy:

- Az első évben Ön visszakapja a befektetett összeget (0%-os éves hozam). A többi tartási időre vonatkozóan azt feltételeztük, hogy a termék a mérsékelt forgatókönyv szerint teljesít.
- 4 000 000 Ft kerül befektetésre.

Forgatókönyvek	Ha Ön 1 év után visszavásárlást kér	Ha Ön 5 év után visszavásárlást kér (ajánlott tartási idő fele)	Ha 10 év után lejár a szerződés (ajánlott tartási idő)
Teljes költség (Ft)	449 236	695 302	1 352 301
Éves költséghatás (*)	11,23%	3,71% minden évben	3,05% minden évben

(*) Ez azt szemlélteti, hogy a költségek évente hogyan csökkentik az Ön hozamát a tartási idő alatt. Ez például azt mutatja, hogy ha Ön az ajánlott tartási időnél kilép, az Ön évi átlagos hozama várhatóan 8,48% lesz a költségek előtt és 5,42% a költségek után. Előfordulhat, hogy a költségeket megosztjuk a terméket Önnek értékesítő személlyel az Ön számára nyújtott szolgáltatások fedezése érdekében.

A költségek összetétele

Egyszeri költségek belépéskor vagy kilépéskor		Éves költséghatás, ha az Ön szerződése 10 év után lejár (ajánlott tartási idő)
Belépési költségek	A Díjarányos költség az egyszeri díjból elvonva, melyből egy rész Díjarányos költség visszatérítési bónuszként visszakerül a szerződésre. A hatásnál e bónuszt beszámítottuk. E költség, ill. bónusz részletes leírása a szerződés 2.B, ill. 2.C sz. mellékletében szerepel.	0,06%
Kilépési költségek	A következő oszlopban a kilépési költségek „N/A”-ként szerepelnek, mivel nem alkalmazandók, ha Ön a terméket az ajánlott tartási időig tartja.	N/A
Folyó költségek minden évben		
Kezelési díjak és egyéb adminisztratív vagy működési költségek	A befektetésarányosan elvont költséget a bónusz ellensúlyozza (l. a szerződés 2.B és 2.C mellékletét), mely a hatást csökkenti.	2,54%
Ügyleti költségek	Az Ön befektetése éves értékének 0,46%-a. Ez a termék számára alapul szolgáló befektetések általunk történő vásárlása és eladása során felmerülő költségek becslése. A tényleges összeg attól függően fog változni, hogy mennyit vásárolunk és értékesítünk.	0,46%
Meghatározott feltételek mellett felmerülő járulékos költségek		
Teljesítménydíjak és nyereségrészesedés	Ezen termékért nem kell teljesítménydíjat fizetni	0%

A befektetési összegtől függően eltérő költségek alkalmazandók: bizonyos határt elérő befektetés esetén alacsonyabb Befektetés arányos költség kerül alkalmazásra (l. a szerződés 2.B mellékletét).

A Talon Duo Ft termék mellé választható Menedzselt kötvénytúlsúlyos eszközalapra vonatkozó konkrét információk

A termékre vonatkozó Kiemelt információkat tartalmazó dokumentum (KID) tartalmazza a termékre vonatkozó fontos további információkat, jelen dokumentum az eszközalapra vonatkozó fontos konkrét információkat mutatja be. Jelen dokumentum kelte: 2023. január 1.

Termék	Eszközalap
Talon Duo Ft	Menedzselt kötvénytúlsúlyos eszközalap

Ön olyan terméket készül megvenni, amely összetett és megértése nehéz lehet.

Milyen termékről van szó?

Jelen dokumentum azt az esetet mutatja be, amikor Ön a befektetéseit kizárólag ebben a fent megnevezett eszközalapban helyezi el és tartja. Az eszközalapra vonatkozó részletes információ az eszközalap befektetési politikájában található, amely a biztosítási szerződési feltételek részét képezi, illetve a www.uniqa.hu weboldalon is elérhető.


Célok: Az eszközalap célja, hogy mérsékelt kockázat mellett inflációt meghaladó hozamokat érjen el. Az eszközalapot alkotó befektetések úgy kerülnek kiválasztásra, hogy mintegy 70%-ban hazai kötvény- és pénzpiaci értékpapírok, a fennmaradó 30%-ot elsősorban globális, fejlett és fejlődő piaci részvényekbe fektető befektetési alapok alkotják. Az eszközalap befektetési egységeinek árfolyamát – és így hozamát – az egy befektetési egységre eső

nettó eszközérték határozza meg. Az eszközalaphoz tartozó referenciaindex általában várhatóan és átlagosan jól jellemzi az eszközalap összetételét és kockázat-hozam profilját. Az eszközalap referenciaindex: 30% MSCI AC World Index (az érvényes MNB árfolyamokon magyar forintra váltva) + 70% MAX Composite.

Megcélzott lakossági befektető: Jellemzően mérsékelt veszteségtűréssel rendelkező, vagy hosszabb befektetési időhorizontú, vagy mérsékelt elméleti tudással, piaci tapasztalattal rendelkező ügyfeleknek ajánlható, akik a nem túl jelentős árfolyamingadozásért cserébe elfogadják a mérsékelt hozampotenciált.

Milyen kockázatai vannak a terméknek, és mit kaphatok cserébe?

Kockázati mutató



! A kockázati mutató feltételezi, hogy Ön 10 évig megtartja a terméket. A tényleges kockázat jelentősen változhat, ha korábban váltja vissza a terméket és előfordulhat, hogy kisebb összeget kap vissza. Előfordulhat, hogy Ön nem tudja könnyen felmondani a terméket, vagy olyan áron kell felmondania, amely jelentősen befolyásolja, hogy Ön mekkora összeget kap vissza.

Az összesített kockázati mutató iránymutatást ad e termék más termékekhez viszonyított kockázati szintjéről. Azt mutatja meg, hogy a termék milyen va-

lószerűséggel fog pénzügyi veszteséget okozni a piacok mozgása miatt vagy azért, mert nem tudjuk Önt kifizetni.

Ezt a terméket a 7 osztály közül a 3. osztályba soroltuk, amely *közepesen alacsony* kockázati osztály.

Az összesített kockázati mutató a piaci- és a hitelkockázat összesített hatását tükrözi. A piaci kockázatok a jövőbeli teljesítményből eredő potenciális veszteségeket jelenítik meg. A választható eszközalapok hitelkockázati besorolása azt jelzi, hogy a piaci feltételek milyen hatással lesznek azon képességünkre, hogy kifizessük Önt.

A jellemző kockázat típusokat és mértéküket, valamint az ajánlott minimális befektetési időtartamot az eszközalap befektetési politikája tartalmazza.

Az ajánlottnál rövidebb megtakarítási idő esetén aktív befektetői magatartás és fokozott figyelem szükséges a szerződő részéről.

Ez a termék nem foglal magában védelmet a jövőbeli piaci teljesítménnyel szemben, ezért befektetését részben vagy egészében elveszítheti.

Ha a biztosító nem képes teljesíteni az Önnek járó kifizetést, Ön elveszítheti a teljes befektetését.

Teljesítmény forgatókönyvek

Az e termékből Ön által elérhető hozam a jövőbeli piaci teljesítmény függvénye. A jövőbeli piaci fejlemények bizonytalanok, és nem jelezhetők pontosan előre. A bemutatott kedvezőtlen, mérsékelt és kedvező forgatókönyvek a termék és a megfelelő referenciaérték elmúlt 15 évi legrövidebb, átlagos és legjobb teljesítményét alkalmazó illusztrációk. A stresszforogatókönyv bemutatja, hogy szélsőséges piaci körülmények esetén mekkora összeget kaphat vissza. Ez a forgatókönyvtípus egy 2007 és 2022 között végrehajtott befektetésre vonatkozik.

Ajánlott tartási idő	10 év			
Befektetés	4 000 000 Ft			
Biztosítási díj	0 Ft			
Túlélési forgatókönyvek	Ha Ön 1 év után visszavásárlást kér	Ha Ön 5 év után visszavásárlást kér	Ha 10 év után lejár a szerződés (ajánlott tartási idő)	
Minimum	Nincs minimális garantált hozam. Ön elveszítheti befektetésének egy részét vagy annak egészét.			
Stresszforogatókönyv	Ezt az összeget kaphatja vissza a költségek levonása után (Ft)	2 453 574	1 643 158	718 752
	Éves átlagos hozam	-38,66%	-16,30%	-15,77%
Kedvezőtlen forgatókönyv	Ezt az összeget kaphatja vissza a költségek levonása után (Ft)	2 904 744	1 643 158	718 752
	Éves átlagos hozam	-27,38%	-16,30%	-15,77%
Mérsékelt forgatókönyv	Ezt az összeget kaphatja vissza a költségek levonása után (Ft)	3 800 074	4 552 216	6 323 738
	Éves átlagos hozam	-5,00%	2,62%	4,69%
Kedvező forgatókönyv	Ezt az összeget kaphatja vissza a költségek levonása után (Ft)	4 646 513	6 561 124	8 159 138
	Éves átlagos hozam	16,16%	10,40%	7,39%
Halálesi forgatókönyv				
Halál	Ezt az összeget kaphatják vissza a kedvezményezettjei a költségek levonása után (Ft)	3 800 074	4 552 216	6 323 738
Baleseti halál	Ezt az összeget kaphatják vissza a kedvezményezettjei a költségek levonása után (Ft)	4 300 074	5 052 216	6 823 738

A bemutatott számadatok magukban foglalják magának a terméknek az összes költségét, és tartalmazzák az Ön tanácsadójának vagy forgalmazójának a költségeit. A számadatok nem veszik figyelembe az Ön személyes adóügyi helyzetét, amely szintén befolyásolhatja az Ön által visszakapott összeg nagyságát.

Milyen költségek merülnek fel?

A terméket Önnek értékesítő vagy arról Önnek tanácsot adó személy egyéb költségeket is felszámíthat. Ebben az esetben az adott személy tájékoztatja Önt ezekről a költségekről, és bemutatja, hogy az összes költség idővel milyen hatással lesz az Ön befektetésére.

A költségek időbeli alakulása

A táblázatok azokat az összegeket mutatják be, amelyeket az Ön befektetéséből a különböző költség típusok fedezésére fordítanak. Ezek az összegek attól függenek, hogy Ön mennyit fektet be, mennyi ideig tartja a terméket, és mennyire jó a termék teljesítménye. Az itt feltüntetett összegek egy befektetési példán és a különböző lehetséges befektetési időszakokon alapuló illusztrációk.

Azt feltételeztük, hogy:

- Az első évben Ön visszakapja a befektetett összeget (0%-os éves hozam). A többi tartási időre vonatkozóan azt feltételeztük, hogy a termék a mérsékelt forgatókönyv szerint teljesít.
- 4 000 000 Ft kerül befektetésre.

Forgatókönyvek	Ha Ön 1 év után visszavásárlást kér	Ha Ön 5 év után visszavásárlást kér (ajánlott tartási idő fele)	Ha 10 év után lejár a szerződés (ajánlott tartási idő)
Teljes költség (Ft)	449 712	682 817	1 319 136
Éves költséghatás (*)	11,24%	3,65% minden évben	3,05% minden évben

(*) Ez azt szemlélteti, hogy a költségek évente hogyan csökkentik az Ön hozamát a tartási idő alatt. Ez például azt mutatja, hogy ha Ön az ajánlott tartási időnél kilép, az Ön évi átlagos hozama várhatóan 7,73% lesz a költségek előtt és 4,69% a költségek után. Előfordulhat, hogy a költségeket megosztjuk a terméket Önnek értékesítő személlyel az Ön számára nyújtott szolgáltatások fedezése érdekében.

A költségek összetétele

Egyszeri költségek belépéskor vagy kilépéskor		Éves költséghatás, ha az Ön szerződése 10 év után lejár (ajánlott tartási idő)
Belépési költségek	A Díjarányos költség az egyszeri díjból elvonva, melyből egy rész Díjarányos költség visszatérítési bónuszként visszakerül a szerződésre. A hatásnál e bónuszt beszámítottuk. E költség, ill. bónusz részletes leírása a szerződés 2.B, ill. 2.C sz. mellékletében szerepel.	0,06%
Kilépési költségek	A következő oszlopban a kilépési költségek „N/A”-ként szerepelnek, mivel nem alkalmazandók, ha Ön a terméket az ajánlott tartási időig tartja.	N/A
Folyó költségek minden évben		
Kezelési díjak és egyéb adminisztratív vagy működési költségek	A befektetésarányosan elvont költséget a bónusz ellensúlyozza (l. a szerződés 2.B és 2.C mellékletét), mely a hatást csökkenti.	2,74%
Ügyleti költségek	Az Ön befektetése éves értékének 0,25%-a. Ez a termék számára alapul szolgáló befektetések általunk történő vásárlása és eladása során felmerülő költségek becslése. A tényleges összeg attól függően fog változni, hogy mennyit vásárolunk és értékesítünk.	0,25%
Meghatározott feltételek mellett felmerülő járulékos költségek		
Teljesítménydíjak és nyereségrészesedés	Ezen termékért nem kell teljesítménydíjat fizetni	0%

A befektetési összegtől függően eltérő költségek alkalmazandók: bizonyos határt elérő befektetés esetén alacsonyabb Befektetés arányos költség kerül alkalmazásra (l. a szerződés 2.B mellékletét).

A Talon Duo Ft termék mellé választható

Menedzselt részvénytúlsúlyos eszközalapra vonatkozó konkrét információk

A termékre vonatkozó Kiemelt információkat tartalmazó dokumentum (KID) tartalmazza a termékre vonatkozó fontos további információkat, jelen dokumentum az eszközalapra vonatkozó fontos konkrét információkat mutatja be. Jelen dokumentum kelte: 2023. január 1.

Termék	Eszközalap
Talon Duo Ft	Menedzselt részvénytúlsúlyos eszközalap

Ön olyan terméket készül megvenni, amely összetett és megértése nehéz lehet.

Milyen termékről van szó?

Jelen dokumentum azt az esetet mutatja be, amikor Ön a befektetéseit kizárólag ebben a fent megnevezett eszközalapban helyezi el és tartja. Az eszközalapra vonatkozó részletes információ az eszközalap befektetési politikájában található, amely a biztosítási szerződési feltételek részét képezi, illetve a www.uniqa.hu weboldalon is elérhető.

Célok: Az eszközalap befektetési politikája elsősorban a fejlett nemzetközi piacok dinamikus növekedését használja ki. Az eszközalapot célzottan mintegy 70%-ban részvény befektetések alkotják, melyek között döntően fejlett és kismértékben a fejlődő országok tőzsdéin forgó részvények és a fentiekbe fektető befektetési alapok találhatóak. A kockázat mérséklése érdekében az eszközalap 30%-át jellemzően magyar államkötvényekből álló kötvény-

befektetéseket tartalmaz. Az eszközalaphoz tartozó referenciaindex általában várhatóan és átlagosan jól jellemzi az eszközalap összetételét és kockázathozam profilját. Az eszközalap referenciaindex: 70% MSCI AC World Index (az érvényes MNB árfolyamokon magyar forintra váltva) + 30% MAX Composite.

Megcélzott lakossági befektető: Jellemzően nagyobb veszteségtűréssel rendelkező, vagy hosszabb befektetési időhorizontú, vagy átlagos elméleti tudással, piaci tapasztalattal rendelkező ügyfeleknek ajánlható, akik jelentősebb árfolyamingadozásért cserébe elfogadják az inflációt jóval meghaladó hozampotenciált.

Milyen kockázatai vannak a terméknek, és mit kaphatok cserébe?

Kockázati mutató



A kockázati mutató feltételezi, hogy Ön 10 évig megtartja a terméket.

A tényleges kockázat jelentősen változhat, ha korábban váltja vissza a terméket és előfordulhat, hogy kisebb összeget kap vissza. Előfordulhat, hogy Ön nem tudja könnyen felmondani a terméket, vagy olyan áron kell felmondania, amely jelentősen befolyásolja, hogy Ön mekkora összeget kap vissza.

Az összesített kockázati mutató iránymutatást ad e termék más termékekhez viszonyított kockázati szintjéről. Azt mutatja meg, hogy a termék milyen va-

lószerűséggel fog pénzügyi veszteséget okozni a piacok mozgása miatt vagy azért, mert nem tudjuk Önt kifizetni.

Ezt a terméket a 7 osztály közül a 4. osztályba soroltuk, amely közepes kockázati osztály.

Az összesített kockázati mutató a piaci- és a hitelkockázat összesített hatását tükrözi. A piaci kockázatok a jövőbeli teljesítményből eredő potenciális veszteségeket jelenítik meg. A választható eszközalapok hitelkockázati besorolása azt jelzi, hogy a piaci feltételek milyen hatással lesznek azon képességünkre, hogy kifizessük Önt.

A jellemző kockázat típusokat és mértéküket, valamint az ajánlott minimális befektetési időtartamot az eszközalap befektetési politikája tartalmazza.

Az ajánlottnál rövidebb megtakarítási idő esetén aktív befektetői magatartás és fokozott figyelem szükséges a szerződő részéről.

Ez a termék nem foglal magában védelmet a jövőbeli piaci teljesítménnyel szemben, ezért befektetését részben vagy egészében elveszítheti.

Ha a biztosító nem képes teljesíteni az Önnek járó kifizetést, Ön elveszítheti a teljes befektetését.

Teljesítmény forgatókönyvek

Az e termékből Ön által elérhető hozam a jövőbeli piaci teljesítmény függvénye. A jövőbeli piaci fejlemények bizonytalanok, és nem jelezhetők pontosan előre. A bemutatott kedvezőtlen, mérsékelt és kedvező forgatókönyvek a termék és a megfelelő referenciaérték elmúlt 15 évi legrosszabb, átlagos és legjobb teljesítményét alkalmazó illusztrációk. A stresszforogatókönyv bemutatja, hogy szélsőséges piaci körülmények esetén mekkora összeget kaphat vissza. Ez a forgatókönyvtípus egy 2007 és 2022 között végrehajtott befektetésre vonatkozik.

Ajánlott tartási idő	10 év			
Befektetés	4 000 000 Ft			
Biztosítási díj	0 Ft			
Túlélési forgatókönyvek	Ha Ön 1 év után visszavásárlást kér	Ha Ön 5 év után visszavásárlást kér	Ha 10 év után lejár a szerződés (ajánlott tartási idő)	
Minimum	Nincs minimális garantált hozam. Ön elveszítheti befektetésének egy részét vagy annak egészét.			
Stresszforogatókönyv	Ezt az összeget kaphatja vissza a költségek levonása után (Ft)	1 594 289	1 387 465	792 296
	Éves átlagos hozam	-60,14%	-19,08%	-14,95%
Kedvezőtlen forgatókönyv	Ezt az összeget kaphatja vissza a költségek levonása után (Ft)	2 389 665	2 497 546	2 534 596
	Éves átlagos hozam	-40,26%	-8,99%	-4,46%
Mérsékelt forgatókönyv	Ezt az összeget kaphatja vissza a költségek levonása után (Ft)	3 891 513	4 605 759	5 846 848
	Éves átlagos hozam	-2,71%	2,86%	3,87%
Kedvező forgatókönyv	Ezt az összeget kaphatja vissza a költségek levonása után (Ft)	5 102 716	7 249 347	10 737 562
	Éves átlagos hozam	27,57%	12,63%	10,38%
Haláleseti forgatókönyv				
Halál	Ezt az összeget kaphatják vissza a kedvezményezettjei a költségek levonása után (Ft)	3 891 513	4 605 759	5 846 848
Baleseti halál	Ezt az összeget kaphatják vissza a kedvezményezettjei a költségek levonása után (Ft)	4 391 513	5 105 759	6 346 848

A bemutatott számadatok magukban foglalják magának a terméknek az összes költségét, és tartalmazzák az Ön tanácsadójának vagy forgalmazójának a költségeit. A számadatok nem veszik figyelembe az Ön személyes adóügyi helyzetét, amely szintén befolyásolhatja az Ön által visszakapott összeg nagyságát.

Milyen költségek merülnek fel?

A terméket Önnek értékesítő vagy arról Önnek tanácsot adó személy egyéb költségeket is felszámíthat. Ebben az esetben az adott személy tájékoztatja Önt ezekről a költségekről, és bemutatja, hogy az összes költség idővel milyen hatással lesz az Ön befektetésére.

A költségek időbeli alakulása

A táblázatok azokat az összegeket mutatják be, amelyeket az Ön befektetéséből a különböző költség típusok fedezésére fordítanak. Ezek az összegek attól függenek, hogy Ön mennyit fektet be, mennyi ideig tartja a terméket, és mennyire jó a termék teljesítménye. Az itt feltüntetett összegek egy befektetési példán és a különböző lehetséges befektetési időszakokon alapuló illusztrációk.

Azt feltételeztük, hogy:

- Az első évben Ön visszakapja a befektetett összeget (0%-os éves hozam). A többi tartási időre vonatkozóan azt feltételeztük, hogy a termék a mérsékelt forgatókönyv szerint teljesít.
- 4 000 000 Ft kerül befektetésre.

Forgatókönyvek	Ha Ön 1 év után visszavásárlást kér	Ha Ön 5 év után visszavásárlást kér (ajánlott tartási idő fele)	Ha 10 év után lejár a szerződés (ajánlott tartási idő)
Teljes költség (Ft)	454 278	710 925	1 337 164
Éves költséghatás (*)	11,36%	3,80% minden évben	3,16% minden évben

(*) Ez azt szemlélteti, hogy a költségek évente hogyan csökkentik az Ön hozamát a tartási idő alatt. Ez például azt mutatja, hogy ha Ön az ajánlott tartási időnél kilép, az Ön évi átlagos hozama várhatóan 7,03% lesz a költségek előtt és 3,87% a költségek után. Előfordulhat, hogy a költségeket megosztjuk a terméket Önnek értékesítő személlyel az Ön számára nyújtott szolgáltatások fedezése érdekében.

A költségek összetétele

Egyszeri költségek belépéskor vagy kilépéskor		Éves költséghatás, ha az Ön szerződése 10 év után lejár (ajánlott tartási idő)
Belépési költségek	A Díjarányos költség az egyszeri díjból elvonva, melyből egy rész Díjarányos költség visszatérítési bónuszként visszakerül a szerződésre. A hatásnál e bónuszt beszámítottuk. E költség, ill. bónusz részletes leírása a szerződés 2.B, ill. 2.C sz. mellékletében szerepel.	0,06%
Kilépési költségek	A következő oszlopban a kilépési költségek „N/A”-ként szerepelnek, mivel nem alkalmazandók, ha Ön a terméket az ajánlott tartási időig tartja.	N/A
Folyó költségek minden évben		
Kezelési díjak és egyéb adminisztratív vagy működési költségek	A befektetésarányosan elvont költséget a bónusz ellensúlyozza (l. a szerződés 2.B és 2.C mellékletét), mely a hatást csökkenti.	2,79%
Ügyleti költségek	Az Ön befektetése éves értékének 0,31%-a. Ez a termék számára alapul szolgáló befektetések általunk történő vásárlása és eladása során felmerülő költségek becslése. A tényleges összeg attól függően fog változni, hogy mennyit vásárolunk és értékesítünk.	0,31%
Meghatározott feltételek mellett felmerülő járulékos költségek		
Teljesítménydíjak és nyereségrészesedés	Ezen termékért nem kell teljesítménydíjat fizetni	0%

A befektetési összegtől függően eltérő költségek alkalmazandók: bizonyos határt elérő befektetés esetén alacsonyabb Befektetés arányos költség kerül alkalmazásra (l. a szerződés 2.B mellékletét).

A Talon Duo Ft termék mellé választható Forint likviditás eszközalapra vonatkozó konkrét információk

A termékre vonatkozó Kiemelt információkat tartalmazó dokumentum (KID) tartalmazza a termékre vonatkozó fontos további információkat, jelen dokumentum az eszközalapra vonatkozó fontos konkrét információkat mutatja be. Jelen dokumentum kelte: 2023. január 1.

Termék	Eszközalap
Talon Duo Ft	Forint likviditás eszközalap

Ön olyan terméket készül megvenni, amely összetett és megértése nehéz lehet.

Milyen termékről van szó?

Jelen dokumentum azt az esetet mutatja be, amikor Ön a befektetéseit kizárólag ebben a fent megnevezett eszközalapban helyezi el és tartja. Az eszközalapra vonatkozó részletes információ az eszközalap befektetési politikájában található, amely a biztosítási szerződési feltételek részét képezi, illetve a www.uniqa.hu weboldalon is elérhető.

Célok: Az eszközalap vagyonát hitelintézeti látra szóló folyószámlára, rövid lejáratra lekötött bankbetétbe, illetve pénzügyi befektetési alapokba, rövid futamidejű állam-, jelzálog- és vállalati kötvényekbe, tőzsdén kereskedett befektetési alapokba vagyis magas likviditású, ugyanakkor alacsony kockázatú befektetésekre helyezi el. A biztosító arra is törekszik, hogy az eszközalap teljesítménye meghaladja a lakossági folyószámlákra és a rövid távú

lakossági lekötésekre adott banki kamatokat. Az eszközalap befektetési egységeinek árfolyamát – és így hozamát – az egy befektetési egységre eső nettó eszközérték határozza meg. Az eszközalaphoz tartozó referenciaindex általában várhatóan és átlagosan jól jellemzi az eszközalap összetételét és kockázat-hozam profilját. Az eszközalap referenciaindex: 100% RMAX.

Megcélzott lakossági befektető: Jellemzően kifejezetten alacsony veszteségtűréssel rendelkező, vagy rövid befektetési időhorizontú, vagy csekély elméleti tudással, piaci tapasztalattal rendelkező ügyfeleknek ajánlható, akik az alacsony árfolyamigadozásért cserébe elfogadják az alacsony hozampotenciált.

Milyen kockázatai vannak a terméknek, és mit kaphatok cserébe?

Kockázati mutató



! A kockázati mutató feltételezi, hogy Ön 10 évig megtartja a terméket. A tényleges kockázat jelentősen változhat, ha korábban váltja vissza a terméket és előfordulhat, hogy kisebb összeget kap vissza. Előfordulhat, hogy Ön nem tudja könnyen felmondani a terméket, vagy olyan áron kell felmondania, amely jelentősen befolyásolja, hogy Ön mekkora összeget kap vissza.

Az összesített kockázati mutató iránymutatást ad e termék más termékekhez viszonyított kockázati szintjéről. Azt mutatja meg, hogy a termék milyen va-

lósínűséggel fog pénzügyi veszteséget okozni a piacok mozgása miatt vagy azért, mert nem tudjuk Önt kifizetni.

Ezt a terméket a 7 osztály közül a 3. osztályba soroltuk, amely *közepesen alacsony* kockázati osztály.

Az összesített kockázati mutató a piaci- és a hitelkockázat összesített hatását tükrözi. A piaci kockázatok a jövőbeli teljesítményből eredő potenciális veszteségeket jelenítik meg. A választható eszközalapok hitelkockázati besorolása azt jelzi, hogy a piaci feltételek milyen hatással lesznek azon képességünkre, hogy kifizessük Önt.

A jellemző kockázat típusokat és mértéküket, valamint az ajánlott minimális befektetési időtartamot az eszközalap befektetési politikája tartalmazza.

Az ajánlottnál rövidebb megtakarítási idő esetén aktív befektetői magatartás és fokozott figyelem szükséges a szerződő részéről.

Ez a termék nem foglal magában védelmet a jövőbeli piaci teljesítménnyel szemben, ezért befektetését részben vagy egészében elveszítheti.

Ha a biztosító nem képes teljesíteni az Önnek járó kifizetést, Ön elveszítheti a teljes befektetését.

Teljesítmény forgatókönyvek

Az e termékből Ön által elérhető hozam a jövőbeli piaci teljesítmény függvénye. A jövőbeli piaci fejlemények bizonytalanok, és nem jelezhetők pontosan előre. A bemutatott kedvezőtlen, mérsékelt és kedvező forgatókönyvek a termék és a megfelelő referenciaérték elmúlt 15 évi legrosszabb, átlagos és legjobb teljesítményét alkalmazó illusztrációk. A stresszforgatókönyv bemutatja, hogy szélsőséges piaci körülmények esetén mekkora összeget kaphat vissza. Ez a forgatókönyvtípus egy 2007 és 2022 között végrehajtott befektetésre vonatkozik.

Ajánlott tartási idő	10 év			
Befektetés	4 000 000 Ft			
Biztosítási díj	0 Ft			
Túlélési forgatókönyvek	Ha Ön 1 év után visszavásárlást kér	Ha Ön 5 év után visszavásárlást kér	Ha 10 év után lejár a szerződés (ajánlott tartási idő)	
Minimum	Nincs minimális garantált hozam. Ön elveszítheti befektetésének egy részét vagy annak egészét.			
Stresszforgatókönyv	Ezt az összeget kaphatja vissza a költségek levonása után (Ft)	3 339 651	3 205 588	2 778 288
	Éves átlagos hozam	-16,51%	-4,33%	-3,58%
Kedvezőtlen forgatókönyv	Ezt az összeget kaphatja vissza a költségek levonása után (Ft)	3 573 480	3 552 452	3 338 360
	Éves átlagos hozam	-10,66%	-2,35%	-1,79%
Mérsékelt forgatókönyv	Ezt az összeget kaphatja vissza a költségek levonása után (Ft)	3 815 407	5 042 759	6 135 097
	Éves átlagos hozam	-4,61%	4,74%	4,37%
Kedvező forgatókönyv	Ezt az összeget kaphatja vissza a költségek levonása után (Ft)	4 289 548	6 775 856	9 180 676
	Éves átlagos hozam	7,24%	11,12%	8,66%
Haláleseti forgatókönyv				
Halál	Ezt az összeget kaphatják vissza a kedvezményezettjei a költségek levonása után (Ft)	3 815 407	5 042 759	6 135 097
Baleseti halál	Ezt az összeget kaphatják vissza a kedvezményezettjei a költségek levonása után (Ft)	4 315 407	5 542 759	6 635 097

A bemutatott számadatok magukban foglalják magának a terméknek az összes költségét, és tartalmazzák az Ön tanácsadójának vagy forgalmazójának a költségeit. A számadatok nem veszik figyelembe az Ön személyes adóügyi helyzetét, amely szintén befolyásolhatja az Ön által visszakapott összeg nagyságát.

Milyen költségek merülnek fel?

A terméket Önnek értékesítő vagy arról Önnek tanácsot adó személy egyéb költségeket is felszámíthat. Ebben az esetben az adott személy tájékoztatja Önt ezekről a költségekről, és bemutatja, hogy az összes költség idővel milyen hatással lesz az Ön befektetésére.

A költségek időbeli alakulása

A táblázatok azokat az összegeket mutatják be, amelyeket az Ön befektetéséből a különböző költség típusok fedezésére fordítanak. Ezek az összegek attól függenek, hogy Ön mennyit fektet be, mennyi ideig tartja a terméket, és mennyire jó a termék teljesítménye. Az itt feltüntetett összegek egy befektetési példán és a különböző lehetséges befektetési időszakokon alapuló illusztrációk.

Azt feltételeztük, hogy:

- Az első évben Ön visszakapja a befektetett összeget (0%-os éves hozam). A többi tartási időre vonatkozóan azt feltételeztük, hogy a termék a mérsékelt forgatókönyv szerint teljesít.
- 4 000 000 Ft kerül befektetésre.

Forgatókönyvek	Ha Ön 1 év után visszavásárlást kér	Ha Ön 5 év után visszavásárlást kér (ajánlott tartási idő fele)	Ha 10 év után lejár a szerződés (ajánlott tartási idő)
Teljes költség (Ft)	426 903	561 059	1 092 124
Éves költséghatás (*)	10,67%	3,04% minden évben	2,54% minden évben

(*) Ez azt szemlélteti, hogy a költségek évente hogyan csökkentik az Ön hozamát a tartási idő alatt. Ez például azt mutatja, hogy ha Ön az ajánlott tartási időnél kilép, az Ön évi átlagos hozama várhatóan 6,91% lesz a költségek előtt és 4,37% a költségek után. Előfordulhat, hogy a költségeket megosztjuk a terméket Önnek értékesítő személlyel az Ön számára nyújtott szolgáltatások fedezése érdekében.

A költségek összetétele

Egyszeri költségek belépéskor vagy kilépéskor		Éves költséghatás, ha az Ön szerződése 10 év után lejár (ajánlott tartási idő)
Belépési költségek	A Díjarányos költség az egyszeri díjból elvonva, melyből egy rész Díjarányos költség visszatérítési bónuszként visszakerül a szerződésre. A hatásnál e bónuszt beszámítottuk. E költség, ill. bónusz részletes leírása a szerződés 2.B, ill. 2.C sz. mellékletében szerepel.	0,06%
Kilépési költségek	A következő oszlopban a kilépési költségek „N/A”-ként szerepelnek, mivel nem alkalmazandók, ha Ön a terméket az ajánlott tartási időig tartja.	N/A
Folyó költségek minden évben		
Kezelési díjak és egyéb adminisztratív vagy működési költségek	A befektetésarányosan elvont költséget a bónusz ellensúlyozza (l. a szerződés 2.B és 2.C mellékletét), mely a hatást csökkenti.	2,30%
Ügyleti költségek	Az Ön befektetése éves értékének 0,18%-a. Ez a termék számára alapul szolgáló befektetések általunk történő vásárlása és eladása során felmerülő költségek becslése. A tényleges összeg attól függően fog változni, hogy mennyit vásárolunk és értékesítünk.	0,18%
Meghatározott feltételek mellett felmerülő járulékos költségek		
Teljesítménydíjak és nyereségrészesedés	Ezen termékért nem kell teljesítménydíjat fizetni	0%

A befektetési összegtől függően eltérő költségek alkalmazandók: bizonyos határt elérő befektetés esetén alacsonyabb Befektetés arányos költség kerül alkalmazásra (l. a szerződés 2.B mellékletét).

A Talon Duo Ft termék mellé választható Arany eszközalapra vonatkozó konkrét információk

A termékre vonatkozó Kiemelt információkat tartalmazó dokumentum (KID) tartalmazza a termékre vonatkozó fontos további információkat, jelen dokumentum az eszközalapra vonatkozó fontos konkrét információkat mutatja be. Jelen dokumentum kelte: 2023. január 1.

Termék	Eszközalap
Talon Duo Ft	Arany eszközalap

Ön olyan terméket készül megvenni, amely összetett és megértése nehéz lehet.

Milyen termékről van szó?

Jelen dokumentum azt az esetet mutatja be, amikor Ön a befektetéseit kizárólag ebben a fent megnevezett eszközalapban helyezi el és tartja. Az eszközalapra vonatkozó részletes információ az eszközalap befektetési politikájában található, amely a biztosítási szerződési feltételek részét képezi, illetve a www.uniqa.hu weboldalon is elérhető.

Célok: Az eszközalap a mögöttes befektetési alapokon keresztül elsősorban az arany, illetve egyéb nemesfémek világgpiaci árfolyamának változásából kíván profitálni. A mögöttes befektetési eszközök azáltal biztosítják az arany világgpiaci árfolyamának minél pontosabb leképezését, hogy portfólióikban fizikai arany- illetve egyéb nemesfémraktárakkal vagy aranyra, illetve egyéb nemesfémre szóló határidős szerződésekkel rendelkeznek. Az eszközalap

befektetési egységeinek árfolyamát – és így hozamát – az egy befektetési egységre eső nettó eszközérték határozza meg. Az eszközalaphoz tartozó referenciaindex általában várhatóan és átlagosan jól jellemzi az eszközalap összetételét és kockázat-hozam profilját. Az eszközalap referenciaindex: 100% LBMA Gold Price PM EUR (az érvényes MNB árfolyamon forintra váltva).

Megcélzott lakossági befektető: Jellemzően nagy veszteségtűréssel rendelkező, vagy hosszú befektetési időhorizontú, vagy átlagosnál nagyobb elméleti tudással, piaci tapasztalattal rendelkező ügyfeleknek ajánlható, akik elfogadják az arany, mint befektetési eszköz árfolyam-kockázatát.

Milyen kockázatai vannak a terméknek, és mit kaphatok cserébe?

Kockázati mutató



! A kockázati mutató feltételezi, hogy Ön 10 évig megtartja a terméket. A tényleges kockázat jelentősen változhat, ha korábban váltja vissza a terméket és előfordulhat, hogy kisebb összeget kap vissza. Előfordulhat, hogy Ön nem tudja könnyen felmondani a terméket, vagy olyan áron kell felmondania, amely jelentősen befolyásolja, hogy Ön mekkora összeget kap vissza.

Az összesített kockázati mutató iránymutatást ad e termék más termékekhez viszonyított kockázati szintjéről. Azt mutatja meg, hogy a termék milyen va-

lószerűséggel fog pénzügyi veszteséget okozni a piacok mozgása miatt vagy azért, mert nem tudjuk Önt kifizetni.

Ezt a terméket a 7 osztály közül a 4. osztályba soroltuk, amely *közepes* kockázati osztály.

Az összesített kockázati mutató a piaci- és a hitelkockázat összesített hatását tükrözi. A piaci kockázatok a jövőbeli teljesítményből eredő potenciális veszteségeket jelenítik meg. A választható eszközalapok hitelkockázati besorolása azt jelzi, hogy a piaci feltételek milyen hatással lesznek azon képességünkre, hogy kifizessük Önt.

A jellemző kockázat típusokat és mértéküket, valamint az ajánlott minimális befektetési időtartamot az eszközalap befektetési politikája tartalmazza.

Az ajánlottnál rövidebb megtakarítási idő esetén aktív befektetői magatartás és fokozott figyelem szükséges a szerződő részéről.

Ez a termék nem foglal magában védelmet a jövőbeli piaci teljesítménnyel szemben, ezért befektetését részben vagy egészében elveszítheti.

Ha a biztosító nem képes teljesíteni az Önnek járó kifizetést, Ön elveszítheti a teljes befektetését.

Teljesítmény forgatókönyvek

Az e termékből Ön által elérhető hozam a jövőbeli piaci teljesítmény függvénye. A jövőbeli piaci fejlemények bizonytalanok, és nem jelezhetők pontosan előre. A bemutatott kedvezőtlen, mérsékelt és kedvező forgatókönyvek a termék és a megfelelő referenciaérték elmúlt 15 évi legrosszabb, átlagos és legjobb teljesítményét alkalmazó illusztrációk. A stresszforatókönyv bemutatja, hogy szélsőséges piaci körülmények esetén mekkora összeget kaphat vissza. Ez a forgatókönyvtípus egy 2007 és 2022 között végrehajtott befektetésre vonatkozik.

Ajánlott tartási idő	10 év			
Befektetés	4 000 000 Ft			
Biztosítási díj	0 Ft			
Túlélési forgatókönyvek	Ha Ön 1 év után visszavásárlást kér	Ha Ön 5 év után visszavásárlást kér	Ha 10 év után lejár a szerződés (ajánlott tartási idő)	
Minimum	Nincs minimális garantált hozam. Ön elveszítheti befektetésének egy részét vagy annak egészét.			
Stresszforatókönyv	Ezt az összeget kaphatja vissza a költségek levonása után (Ft)	1 435 278	1 123 254	566 668
	Éves átlagos hozam	-64,12%	-22,43%	-17,75%
Kedvezőtlen forgatókönyv	Ezt az összeget kaphatja vissza a költségek levonása után (Ft)	2 668 576	2 124 526	1 758 236
	Éves átlagos hozam	-33,29%	-11,89%	-7,89%
Mérsékelt forgatókönyv	Ezt az összeget kaphatja vissza a költségek levonása után (Ft)	3 639 888	3 855 307	3 765 427
	Éves átlagos hozam	-9,00%	-0,73%	-0,60%
Kedvező forgatókönyv	Ezt az összeget kaphatja vissza a költségek levonása után (Ft)	5 261 448	6 750 267	7 249 093
	Éves átlagos hozam	31,54%	11,03%	6,13%
Haláleseti forgatókönyv				
Halál	Ezt az összeget kaphatják vissza a kedvezményezettjei a költségek levonása után (Ft)	3 639 888	3 855 307	3 765 427
Baleseti halál	Ezt az összeget kaphatják vissza a kedvezményezettjei a költségek levonása után (Ft)	4 139 888	4 355 307	4 265 427

A bemutatott számadatok magukban foglalják magának a terméknek az összes költségét, és tartalmazzák az Ön tanácsadójának vagy forgalmazójának a költségeit. A számadatok nem veszik figyelembe az Ön személyes adóügyi helyzetét, amely szintén befolyásolhatja az Ön által visszakapott összeg nagyságát.

Milyen költségek merülnek fel?

A terméket Önnek értékesítő vagy arról Önnek tanácsot adó személy egyéb költségeket is felszámíthat. Ebben az esetben az adott személy tájékoztatja Önt ezekről a költségekről, és bemutatja, hogy az összes költség idővel milyen hatással lesz az Ön befektetésére.

A költségek időbeli alakulása

A táblázatok azokat az összegeket mutatják be, amelyeket az Ön befektetéséből a különböző költség típusok fedezésére fordítanak. Ezek az összegek attól függenek, hogy Ön mennyit fektet be, mennyi ideig tartja a terméket, és mennyire jó a termék teljesítménye. Az itt feltüntetett összegek egy befektetési példán és a különböző lehetséges befektetési időszakokon alapuló illusztrációk.

Azt feltételeztük, hogy:

- Az első évben Ön visszakapja a befektetett összeget (0%-os éves hozam). A többi tartási időre vonatkozóan azt feltételeztük, hogy a termék a mérsékelt forgatókönyv szerint teljesít.
- 4 000 000 Ft kerül befektetésre.

Forgatókönyvek	Ha Ön 1 év után visszavásárlást kér	Ha Ön 5 év után visszavásárlást kér (ajánlott tartási idő fele)	Ha 10 év után lejár a szerződés (ajánlott tartási idő)
Teljes költség (Ft)	459 022	708 376	1 205 940
Éves költséghatás (*)	11,48%	3,80% minden évben	3,24% minden évben

(*) Ez azt szemlélteti, hogy a költségek évente hogyan csökkentik az Ön hozamát a tartási idő alatt. Ez például azt mutatja, hogy ha Ön az ajánlott tartási időnél kilép, az Ön évi átlagos hozama várhatóan 2,64% lesz a költségek előtt és -0,60% a költségek után. Előfordulhat, hogy a költségeket megosztjuk a terméket Önnek értékesítő személlyel az Ön számára nyújtott szolgáltatások fedezése érdekében.

A költségek összetétele

Egyszeri költségek belépéskor vagy kilépéskor		Éves költséghatás, ha az Ön szerződése 10 év után lejár (ajánlott tartási idő)
Belépési költségek	A Díjarányos költség az egyszeri díjból elvonva, melyből egy rész Díjarányos költség visszatérítési bónuszként visszakerül a szerződésre. A hatásnál e bónuszt beszámítottuk. E költség, ill. bónusz részletes leírása a szerződés 2.B, ill. 2.C sz. mellékletében szerepel.	0,06%
Kilépési költségek	A következő oszlopban a kilépési költségek „N/A”-ként szerepelnek, mivel nem alkalmazandók, ha Ön a terméket az ajánlott tartási időig tartja.	N/A
Folyó költségek minden évben		
Kezelési díjak és egyéb adminisztratív vagy működési költségek	A befektetésarányosan elvont költséget a bónusz ellensúlyozza (l. a szerződés 2.B és 2.C mellékletét), mely a hatást csökkenti.	2,47%
Ügyleti költségek	Az Ön befektetése éves értékének 0,71%-a. Ez a termék számára alapul szolgáló befektetések általunk történő vásárlása és eladása során felmerülő költségek becslése. A tényleges összeg attól függően fog változni, hogy mennyit vásárolunk és értékesítünk.	0,71%
Meghatározott feltételek mellett felmerülő járulékos költségek		
Teljesítménydíjak és nyereségrészesedés	Ezen termékért nem kell teljesítménydíjat fizetni	0%

A befektetési összegtől függően eltérő költségek alkalmazandók: bizonyos határt elérő befektetés esetén alacsonyabb Befektetés arányos költség kerül alkalmazásra (l. a szerződés 2.B mellékletét).

A Talon Duo Ft termék mellé választható

Spektrum abszolút hozam eszközalapra vonatkozó konkrét információk

A termékre vonatkozó Kiemelt információkat tartalmazó dokumentum (KID) tartalmazza a termékre vonatkozó fontos további információkat, jelen dokumentum az eszközalapra vonatkozó fontos konkrét információkat mutatja be. Jelen dokumentum kelte: 2023. január 1.

Termék	Eszközalap
Talon Duo Ft	Spektrum abszolút hozam eszközalap

Ön olyan terméket készül megvenni, amely összetett és megértése nehéz lehet.

Milyen termékről van szó?

Jelen dokumentum azt az esetet mutatja be, amikor Ön a befektetéseit kizárólag ebben a fent megnevezett eszközalapban helyezi el és tartja. Az eszközalapra vonatkozó részletes információ az eszközalap befektetési politikájában található, amely a biztosítási szerződési feltételek részét képezi, illetve a www.uniqa.hu weboldalon is elérhető.

Célok: Az eszközalap befektetési célja, hogy jellemzően kamatozó eszközökbe és részvényekbe történő közvetett és közvetlen befektetéssel, közepes piaci kockázatvállalás mellett az állampapírokhoz képest nagyobb hozamot biztosítson a befektetésre ajánlott 5 éves időhorizonton. Az eszközalap potenciális befektetési területe a lehető legszélesebb és globális: bankbetétek, hazai és nemzetközi részvények illetve kötvények, devizák, árupiaci és ingatlanpiaci kitétséget hordozó termékek, egyéb eszközök. Ezen eszközalap

teljesítményét kisebb árfolyam-ingadozás jellemzi, mint a legtöbb részvényalapét. Az eszközalap befektetési egységeinek árfolyamát – és így hozamát – az egy befektetési egységre eső nettó eszközérték határozza meg. A referenciaindex fogalma jelen eszközalap esetében nem helytálló. Az eszközalap az RMAX pénzügyi index által nyújtott hozam meghaladására törekszik, de hangsúlyozottan nem annak leképezése.

Megcélzott lakossági befektető: Jellemzően közepes veszteségtűréssel rendelkező, vagy hosszabb befektetési időhorizontú, vagy átlagos elméleti tudással, piaci tapasztalattal rendelkező ügyfeleknek ajánlható, akik közepes árfolyamingadozásért cserébe elfogadják az inflációt meghaladó hozampotenciált.

Milyen kockázatai vannak a terméknek, és mit kaphatok cserébe?

Kockázati mutató



! A kockázati mutató feltételezi, hogy Ön 10 évig megtartja a terméket. A tényleges kockázat jelentősen változhat, ha korábban váltja vissza a terméket és előfordulhat, hogy kisebb összeget kap vissza. Előfordulhat, hogy Ön nem tudja könnyen felmondani a terméket, vagy olyan áron kell felmondania, amely jelentősen befolyásolja, hogy Ön mekkora összeget kap vissza.

Az összesített kockázati mutató iránymutatást ad e termék más termékekhez viszonyított kockázati szintjéről. Azt mutatja meg, hogy a termék milyen va-

lósínúséggel fog pénzügyi veszteséget okozni a piacok mozgása miatt vagy azért, mert nem tudjuk Önt kifizetni.

Ezt a terméket a 7 osztály közül a 4. osztályba soroltuk, amely *közepes* kockázati osztály.

Az összesített kockázati mutató a piaci- és a hitelkockázat összesített hatását tükrözi. A piaci kockázatok a jövőbeli teljesítményből eredő potenciális veszteségeket jelenítik meg. A választható eszközalapok hitelkockázati besorolása azt jelzi, hogy a piaci feltételek milyen hatással lesznek azon képességünkre, hogy kifizessük Önt.

A jellemző kockázat típusokat és mértéküket, valamint az ajánlott minimális befektetési időtartamot az eszközalap befektetési politikája tartalmazza.

Az ajánlathoz rövidebb megtakarítási idő esetén aktív befektetői magatartás és fokozott figyelem szükséges a szerződő részéről.

Ez a termék nem foglal magában védelmet a jövőbeli piaci teljesítménnyel szemben, ezért befektetését részben vagy egészében elveszítheti.

Ha a biztosító nem képes teljesíteni az Önnek járó kifizetést, Ön elveszítheti a teljes befektetését.

Teljesítmény forgatókönyvek

Az e termékből Ön által elérhető hozam a jövőbeli piaci teljesítmény függvénye. A jövőbeli piaci fejlemények bizonytalanok, és nem jelezhetők pontosan előre. A bemutatott kedvezőtlen, mérsékelt és kedvező forgatókönyvek a termék és a megfelelő referenciaérték elmúlt 15 évi legrosszabb, átlagos és legjobb teljesítményét alkalmazó illusztrációk. A stresszforogatókönyv bemutatja, hogy szélsőséges piaci körülmények esetén mekkora összeget kaphat vissza. Ez a forgatókönyvtípus egy 2007 és 2022 között végrehajtott befektetésre vonatkozik.

Ajánlott tartási idő	10 év			
Befektetés	4 000 000 Ft			
Biztosítási díj	0 Ft			
Túlélési forgatókönyvek		Ha Ön 1 év után visszavásárlást kér	Ha Ön 5 év után visszavásárlást kér	Ha 10 év után lejár a szerződés (ajánlott tartási idő)
Minimum	Nincs minimális garantált hozam. Ön elveszítheti befektetésének egy részét vagy annak egészét.			
Stresszforogatókönyv	Ezt az összeget kaphatja vissza a költségek levonása után (Ft)	1 662 110	1 296 722	715 618
	Éves átlagos hozam	-58,45%	-20,17%	-15,81%
Kedvezőtlen forgatókönyv	Ezt az összeget kaphatja vissza a költségek levonása után (Ft)	2 583 692	2 560 776	1 891 341
	Éves átlagos hozam	-35,41%	-8,53%	-7,22%
Mérsékelt forgatókönyv	Ezt az összeget kaphatja vissza a költségek levonása után (Ft)	3 796 268	4 255 676	5 774 701
	Éves átlagos hozam	-5,09%	1,25%	3,74%
Kedvező forgatókönyv	Ezt az összeget kaphatja vissza a költségek levonása után (Ft)	4 661 035	6 990 966	8 720 829
	Éves átlagos hozam	16,53%	11,81%	8,11%
Halálesi forgatókönyv				
Halál	Ezt az összeget kaphatják vissza a kedvezményezettjei a költségek levonása után (Ft)	3 796 268	4 255 676	5 774 701
Baleseti halál	Ezt az összeget kaphatják vissza a kedvezményezettjei a költségek levonása után (Ft)	4 296 268	4 755 676	6 274 701

A bemutatott számadatok magukban foglalják magának a terméknek az összes költségét, és tartalmazzák az Ön tanácsadójának vagy forgalmazójának a költségeit. A számadatok nem veszik figyelembe az Ön személyes adóügyi helyzetét, amely szintén befolyásolhatja az Ön által visszakapott összeg nagyságát.

Milyen költségek merülnek fel?

A terméket Önnek értékesítő vagy arról Önnek tanácsot adó személy egyéb költségeket is felszámíthat. Ebben az esetben az adott személy tájékoztatja Önt ezekről a költségekről, és bemutatja, hogy az összes költség idővel milyen hatással lesz az Ön befektetésére.

A költségek időbeli alakulása

A táblázatok azokat az összegeket mutatják be, amelyeket az Ön befektetéséből a különböző költség típusok fedezésére fordítanak. Ezek az összegek attól függenek, hogy Ön mennyit fektet be, mennyi ideig tartja a terméket, és mennyire jó a termék teljesítménye. Az itt feltüntetett összegek egy befektetési példán és a különböző lehetséges befektetési időszakokon alapuló illusztrációk.

Azt feltételeztük, hogy:

- Az első évben Ön visszakapja a befektetett összeget (0%-os éves hozam). A többi tartási időre vonatkozóan azt feltételeztük, hogy a termék a mérsékelt forgatókönyv szerint teljesít.
- 4 000 000 Ft kerül befektetésre.

Forgatókönyvek	Ha Ön 1 év után visszavásárlást kér	Ha Ön 5 év után visszavásárlást kér (ajánlott tartási idő fele)	Ha 10 év után lejár a szerződés (ajánlott tartási idő)
Teljes költség (Ft)	446 433	654 857	1 267 835
Éves költséghatás (*)	11,16%	3,51% minden évben	3,00% minden évben

(*) Ez azt szemlélteti, hogy a költségek évente hogyan csökkentik az Ön hozamát a tartási idő alatt. Ez például azt mutatja, hogy ha Ön az ajánlott tartási időnél kilép, az Ön évi átlagos hozama várhatóan 6,74% lesz a költségek előtt és 3,74% a költségek után. Előfordulhat, hogy a költségeket megosztjuk a terméket Önnek értékesítő személlyel az Ön számára nyújtott szolgáltatások fedezése érdekében.

A költségek összetétele

Egyszeri költségek belépéskor vagy kilépéskor		Éves költséghatás, ha az Ön szerződése 10 év után lejár (ajánlott tartási idő)
Belépési költségek	A Díjarányos költség az egyszeri díjból elvonva, melyből egy rész Díjarányos költség visszatérítési bónuszként visszakerül a szerződésre. A hatásnál e bónuszt beszámítottuk. E költség, ill. bónusz részletes leírása a szerződés 2.B, ill. 2.C sz. mellékletében szerepel.	0,06%
Kilépési költségek	A következő oszlopban a kilépési költségek „N/A”-ként szerepelnek, mivel nem alkalmazandók, ha Ön a terméket az ajánlott tartási időig tartja.	N/A
Folyó költségek minden évben		
Kezelési díjak és egyéb adminisztratív vagy működési költségek	A befektetésarányosan elvont költséget a bónusz ellensúlyozza (l. a szerződés 2.B és 2.C mellékletét), mely a hatást csökkenti.	2,76%
Ügyleti költségek	Az Ön befektetése éves értékének 0,18%-a. Ez a termék számára alapul szolgáló befektetések általunk történő vásárlása és eladása során felmerülő költségek becslése. A tényleges összeg attól függően fog változni, hogy mennyit vásárolunk és értékesítünk.	0,18%
Meghatározott feltételek mellett felmerülő járulékos költségek		
Teljesítménydíjak és nyereségrészesedés	Ezen termékért nem kell teljesítménydíjat fizetni	0%

A befektetési összegtől függően eltérő költségek alkalmazandók: bizonyos határt elérő befektetés esetén alacsonyabb Befektetés arányos költség kerül alkalmazásra (l. a szerződés 2.B mellékletét).

A Talon Duo Ft termék mellé választható

Menedzselte kiegyensúlyozott eszközalapra vonatkozó konkrét információk

A termékre vonatkozó Kiemelt információkat tartalmazó dokumentum (KID) tartalmazza a termékre vonatkozó fontos további információkat, jelen dokumentum az eszközalapra vonatkozó fontos konkrét információkat mutatja be. Jelen dokumentum kelte: 2023. január 1.

Termék	Eszközalap
Talon Duo Ft	Menedzselte kiegyensúlyozott eszközalap

Ön olyan terméket készül megvenni, amely összetett és megértése nehéz lehet.

Milyen termékről van szó?

Jelen dokumentum azt az esetet mutatja be, amikor Ön a befektetéseit kizárólag ebben a fent megnevezett eszközalapban helyezi el és tartja. Az eszközalapra vonatkozó részletes információ az eszközalap befektetési politikájában található, amely a biztosítási szerződési feltételek részét képezi, illetve a www.uniqa.hu weboldalon is elérhető.


Célok: Az eszközalap célja, hogy közepes kockázat mellett inflációt meghaladó hozamokat érjen el. Az eszközalapot alkotó befektetések úgy kerülnek kiválasztásra, hogy mintegy 50%-ban hazai kötvény- és pénzpiaci értékpapírok, 50%-ban pedig elsősorban globális, fejlett és fejlődő piaci részvényekbe fektetési alapok alkotják. Az eszközalap befektetési egységeinek árfolyamát – és így hozamát – az egy befektetési egységre eső nettó

eszköztérték határozza meg. Az eszközalaphoz tartozó referenciaindex általában várhatóan és átlagosan jól jellemzi az eszközalap összetételét és kockázat-hozam profilját. Az eszközalap referenciaindex: 50% MSCI AC World Index (az érvényes MNB árfolyamokon magyar forintra váltva) + 50% MAX Composite.

Megcélzott lakossági befektető: Jellemzően közepes veszteségtűréssel rendelkező, vagy hosszabb befektetési időhorizontú, vagy átlagos elméleti tudással, piaci tapasztalattal rendelkező ügyfeleknek ajánlható, akik közepes árfolyamingadozásért cserébe elfogadják az inflációt meghaladó hozampotenciált.

Milyen kockázatai vannak a terméknek, és mit kaphatok cserébe?

Kockázati mutató



! A kockázati mutató feltételezi, hogy Ön 10 évig megtartja a terméket. A tényleges kockázat jelentősen változhat, ha korábban váltja vissza a terméket és előfordulhat, hogy kisebb összeget kap vissza. Előfordulhat, hogy Ön nem tudja könnyen felmondani a terméket, vagy olyan áron kell felmondania, amely jelentősen befolyásolja, hogy Ön mekkora összeget kap vissza.

Az összesített kockázati mutató iránymutatást ad e termék más termékekhez viszonyított kockázati szintjéről. Azt mutatja meg, hogy a termék milyen va-

lószerűséggel fog pénzügyi veszteséget okozni a piacok mozgása miatt vagy azért, mert nem tudjuk Önt kifizetni.

Ezt a terméket a 7 osztály közül a 3. osztályba soroltuk, amely közepesen alacsony kockázati osztály.

Az összesített kockázati mutató a piaci- és a hitelkockázat összesített hatását tükrözi. A piaci kockázatok a jövőbeli teljesítményből eredő potenciális veszteségeket jelenítik meg. A választható eszközalapok hitelkockázati besorolása azt jelzi, hogy a piaci feltételek milyen hatással lesznek azon képességünkre, hogy kifizessük Önt.

A jellemző kockázat típusokat és mértéküket, valamint az ajánlott minimális befektetési időtartamot az eszközalap befektetési politikája tartalmazza.

Az ajánlottnál rövidebb megtakarítási idő esetén aktív befektetői magatartás és fokozott figyelem szükséges a szerződő részéről.

Ez a termék nem foglal magában védelmet a jövőbeli piaci teljesítménnyel szemben, ezért befektetését részben vagy egészében elveszítheti.

Ha a biztosító nem képes teljesíteni az Önnek járó kifizetést, Ön elveszítheti a teljes befektetését.

Teljesítmény forgatókönyvek

Az e termékből Ön által elérhető hozam a jövőbeli piaci teljesítmény függvénye. A jövőbeli piaci fejlemények bizonytalanok, és nem jelezhetők pontosan előre. A bemutatott kedvezőtlen, mérsékelt és kedvező forgatókönyvek a termék és a megfelelő referenciaérték elmúlt 15 évi legrövidebb, átlagos és legjobb teljesítményét alkalmazó illusztrációk. A stresszforogatókönyv bemutatja, hogy szélsőséges piaci körülmények esetén mekkora összeget kaphat vissza. Ez a forgatókönyvtípus egy 2007 és 2022 között végrehajtott befektetésre vonatkozik.

Ajánlott tartási idő	10 év			
Befektetés	4 000 000 Ft			
Biztosítási díj	0 Ft			
Túlélési forgatókönyvek	Ha Ön 1 év után visszavásárlást kér	Ha Ön 5 év után visszavásárlást kér	Ha 10 év után lejár a szerződés (ajánlott tartási idő)	
Minimum	Nincs minimális garantált hozam. Ön elveszítheti befektetésének egy részét vagy annak egészét.			
Stresszforogatókönyv	Ezt az összeget kaphatja vissza a költségek levonása után (Ft)	1 991 078	1 843 691	1 235 921
	Éves átlagos hozam	-50,22%	-14,35%	-11,08%
Kedvezőtlen forgatókönyv	Ezt az összeget kaphatja vissza a költségek levonása után (Ft)	2 650 461	2 465 481	1 618 168
	Éves átlagos hozam	-33,74%	-9,22%	-8,65%
Mérsékelt forgatókönyv	Ezt az összeget kaphatja vissza a költségek levonása után (Ft)	3 849 606	4 534 588	6 151 732
	Éves átlagos hozam	-3,76%	2,54%	4,40%
Kedvező forgatókönyv	Ezt az összeget kaphatja vissza a költségek levonása után (Ft)	4 862 267	6 914 540	8 929 510
	Éves átlagos hozam	21,56%	11,57%	8,36%
Halálesi forgatókönyv				
Halál	Ezt az összeget kaphatják vissza a kedvezményezettjei a költségek levonása után (Ft)	3 849 606	4 534 588	6 151 732
Baleseti halál	Ezt az összeget kaphatják vissza a kedvezményezettjei a költségek levonása után (Ft)	4 349 606	5 034 588	6 651 732

A bemutatott számadatok magukban foglalják magának a terméknek az összes költségét, és tartalmazzák az Ön tanácsadójának vagy forgalmazójának a költségeit. A számadatok nem veszik figyelembe az Ön személyes adóügyi helyzetét, amely szintén befolyásolhatja az Ön által visszakapott összeg nagyságát.

Milyen költségek merülnek fel?

A terméket Önnek értékesítő vagy arról Önnek tanácsot adó személy egyéb költségeket is felszámíthat. Ebben az esetben az adott személy tájékoztatja Önt ezekről a költségekről, és bemutatja, hogy az összes költség idővel milyen hatással lesz az Ön befektetésére.

A költségek időbeli alakulása

A táblázatok azokat az összegeket mutatják be, amelyeket az Ön befektetéséből a különböző költség típusok fedezésére fordítanak. Ezek az összegek attól függenek, hogy Ön mennyit fektet be, mennyi ideig tartja a terméket, és mennyire jó a termék teljesítménye. Az itt feltüntetett összegek egy befektetési példán és a különböző lehetséges befektetési időszakokon alapuló illusztrációk.

Azt feltételeztük, hogy:

- Az első évben Ön visszakapja a befektetett összeget (0%-os éves hozam). A többi tartási időre vonatkozóan azt feltételeztük, hogy a termék a mérsékelt forgatókönyv szerint teljesít.
- 4 000 000 Ft kerül befektetésre.

Forgatókönyvek	Ha Ön 1 év után visszavásárlást kér	Ha Ön 5 év után visszavásárlást kér (ajánlott tartási idő fele)	Ha 10 év után lejár a szerződés (ajánlott tartási idő)
Teljes költség (Ft)	447 439	669 238	1 273 000
Éves költséghatás (*)	11,19%	3,58% minden évben	2,97% minden évben

(*) Ez azt szemlélteti, hogy a költségek évente hogyan csökkentik az Ön hozamát a tartási idő alatt. Ez például azt mutatja, hogy ha Ön az ajánlott tartási időnél kilép, az Ön évi átlagos hozama várhatóan 7,37% lesz a költségek előtt és 4,40% a költségek után. Előfordulhat, hogy a költségeket megosztjuk a terméket Önnek értékesítő személlyel az Ön számára nyújtott szolgáltatások fedezése érdekében.

A költségek összetétele

Egyszeri költségek belépéskor vagy kilépéskor		Éves költséghatás, ha az Ön szerződése 10 év után lejár (ajánlott tartási idő)
Belépési költségek	A Díjarányos költség az egyszeri díjból elvonva, melyből egy rész Díjarányos költség visszatérítési bónuszként visszakerül a szerződésre. A hatásnál e bónuszt beszámítottuk. E költség, ill. bónusz részletes leírása a szerződés 2.B, ill. 2.C sz. mellékletében szerepel.	0,06%
Kilépési költségek	A következő oszlopban a kilépési költségek „N/A”-ként szerepelnek, mivel nem alkalmazandók, ha Ön a terméket az ajánlott tartási időig tartja.	N/A
Folyó költségek minden évben		
Kezelési díjak és egyéb adminisztratív vagy működési költségek	A befektetésarányosan elvont költséget a bónusz ellensúlyozza (l. a szerződés 2.B és 2.C mellékletét), mely a hatást csökkenti.	2,76%
Ügyleti költségek	Az Ön befektetése éves értékének 0,16%-a. Ez a termék számára alapul szolgáló befektetések általunk történő vásárlása és eladása során felmerülő költségek becslése. A tényleges összeg attól függően fog változni, hogy mennyit vásárolunk és értékesítünk.	0,16%
Meghatározott feltételek mellett felmerülő járulékos költségek		
Teljesítménydíjak és nyereségrészesedés	Ezen termékért nem kell teljesítménydíjat fizetni	0%

A befektetési összegtől függően eltérő költségek alkalmazandók: bizonyos határt elérő befektetés esetén alacsonyabb Befektetés arányos költség kerül alkalmazásra (l. a szerződés 2.B mellékletét).

A Talon Duo Ft termék mellé választható Kelet-közép európai részvény eszközalpra vonatkozó konkrét információk

A termékre vonatkozó Kiemelt információkat tartalmazó dokumentum (KID) tartalmazza a termékre vonatkozó fontos további információkat, jelen dokumentum az eszközalpra vonatkozó fontos konkrét információkat mutatja be. Jelen dokumentum kelte: 2023. január 1.

Termék	Eszközalap
Talon Duo Ft	Kelet-közép európai részvény eszközalap

Ön olyan terméket készül megvenni, amely összetett és megértése nehéz lehet.

Milyen termékről van szó?

Jelen dokumentum azt az esetet mutatja be, amikor Ön a befektetéseit kizárólag ebben a fent megnevezett eszközalapban helyezi el és tartja. Az eszközalpra vonatkozó részletes információ az eszközalap befektetési politikájában található, amely a biztosítási szerződési feltételek részét képezi, illetve a www.uniqa.hu weboldalon is elérhető.

Célok: Az eszközalap – közvetlenül, vagy befektetési alapokon keresztül – kelet-közép európai részvényekbe, illetve olyan vállalatok részvényeibe fekteti vagyonát, amelyek a kelet-közép európai régióban végzik gazdasági tevékenységük túlnyomó részét. Az eszközalap célja, hogy a régió – a közép- és kelet-európai államok és Oroszország, illetve kis részben Románia,

Bulgária, Balkán-félsziget, valamint Ausztria – vállalatainak növekedéséből részesedjen. Az eszközalaphoz tartozó referenciaindex általában várhatóan és átlagosan jól jellemzi az eszközalap összetételét és kockázat-hozam profilját. Az eszközalap referenciaindex: 100% MSCI Eastern Europe Index (az érvényes MNB árfolyamokon forintra váltva).

Megcélzott lakossági befektető: Jellemzően nagy veszteségtűréssel rendelkező, vagy hosszú befektetési időhorizontú, vagy átlagosnál nagyobb elméleti tudással, piaci tapasztalattal rendelkező ügyfeleknek ajánlható, akik komoly árfolyamingadozásért cserébe elfogadják a jelentős hozampotenciált.

Milyen kockázatai vannak a terméknek, és mit kaphatok cserébe?

Kockázati mutató



! A kockázati mutató feltételezi, hogy Ön 10 évig megtartja a terméket. A tényleges kockázat jelentősen változhat, ha korábban váltja vissza a terméket és előfordulhat, hogy kisebb összeget kap vissza. Előfordulhat, hogy Ön nem tudja könnyen felmondani a terméket, vagy olyan áron kell felmondania, amely jelentősen befolyásolja, hogy Ön mekkora összeget kap vissza.

Az összesített kockázati mutató iránymutató ad e termék más termékekhez viszonyított kockázati szintjéről. Azt mutatja meg, hogy a termék milyen valószínűséggel fog pénzügyi veszteséget okozni a piacok mozgása miatt vagy azért, mert nem tudjuk Önt kifizetni.

Ezt a terméket a 7 osztály közül a 6. osztályba soroltuk, amely *magas* kockázati osztály.

Az összesített kockázati mutató a piaci- és a hitelkockázat összesített hatását tükrözi. A piaci kockázatok a jövőbeli teljesítményből eredő potenciális veszteségeket jelentik meg. A választható eszközalapok hitelkockázati besorolása azt jelzi, hogy a piaci feltételek milyen hatással lesznek azon képességünkre, hogy kifizessük Önt.

A jellemző kockázat típusokat és mértéküket, valamint az ajánlott minimális befektetési időtartamot az eszközalap befektetési politikája tartalmazza.

Az ajánlottnál rövidebb megtakarítási idő esetén aktív befektetői magatartás és fokozott figyelem szükséges a szerződő részéről.

Az eszközalap hozampotenciálja hosszabb távon magasabb, de időszakosan veszteség fordulhat elő.

Ez a termék nem foglal magában védelmet a jövőbeli piaci teljesítménnyel szemben, ezért befektetését részben vagy egészében elveszítheti.

Ha a biztosító nem képes teljesíteni az Önnek járó kifizetést, Ön elveszítheti a teljes befektetését.

Teljesítmény forgatókönyvek

Az e termékből Ön által elérhető hozam a jövőbeli piaci teljesítmény függvénye. A jövőbeli piaci fejlemények bizonytalanok, és nem jelezhetők pontosan előre. A bemutatott kedvezőtlen, mérsékelt és kedvező forgatókönyvek a termék és a megfelelő referenciaérték elmúlt 15 évi legrosszabb, átlagos és legjobb teljesítményét alkalmazó illusztrációk. A stresszforogatókönyv bemutatja, hogy szélsőséges piaci körülmények esetén mekkora összeget kaphat vissza. Ez a forgatókönyvtípus egy 2007 és 2022 között végrehajtott befektetésre vonatkozik.

Ajánlott tartási idő	10 év			
Befektetés	4 000 000 Ft			
Biztosítási díj	0 Ft			
Túlélési forgatókönyvek	Ha Ön 1 év után visszavásárlást kér	Ha Ön 5 év után visszavásárlást kér	Ha 10 év után lejár a szerződés (ajánlott tartási idő)	
Minimum	Nincs minimális garantált hozam. Ön elveszítheti befektetésének egy részét vagy annak egészét.			
Stresszforogatókönyv	Ezt az összeget kaphatja vissza a költségek levonása után (Ft)	303 845	237 743	25 626
	Éves átlagos hozam	-92,40%	-43,14%	-39,65%
Kedvezőtlen forgatókönyv	Ezt az összeget kaphatja vissza a költségek levonása után (Ft)	1 227 715	313 778	25 626
	Éves átlagos hozam	-69,31%	-39,89%	-39,65%
Mérsékelt forgatókönyv	Ezt az összeget kaphatja vissza a költségek levonása után (Ft)	3 811 672	4 166 314	5 291 149
	Éves átlagos hozam	-4,71%	0,82%	2,84%
Kedvező forgatókönyv	Ezt az összeget kaphatja vissza a költségek levonása után (Ft)	7 256 324	12 826 936	9 624 058
	Éves átlagos hozam	81,41%	26,24%	9,18%
Haláleseti forgatókönyv				
Halál	Ezt az összeget kaphatják vissza a kedvezményezettjei a költségek levonása után (Ft)	3 811 672	4 166 314	5 291 149
Baleseti halál	Ezt az összeget kaphatják vissza a kedvezményezettjei a költségek levonása után (Ft)	4 311 672	4 666 314	5 791 149

A bemutatott számadatok magukban foglalják magának a terméknek az összes költségét, és tartalmazzák az Ön tanácsadójának vagy forgalmazójának a költségeit. A számadatok nem veszik figyelembe az Ön személyes adóügyi helyzetét, amely szintén befolyásolhatja az Ön által visszakapott összeg nagyságát.

Milyen költségek merülnek fel?

A terméket Önnek értékesítő vagy arról Önnek tanácsot adó személy egyéb költségeket is felszámíthat. Ebben az esetben az adott személy tájékoztatja Önt ezekről a költségekről, és bemutatja, hogy az összes költség idővel milyen hatással lesz az Ön befektetésére.

A költségek időbeli alakulása

A táblázatok azokat az összegeket mutatják be, amelyeket az Ön befektetéséből a különböző költség típusok fedezésére fordítanak. Ezek az összegek attól függenek, hogy Ön mennyit fektet be, mennyi ideig tartja a terméket, és mennyire jó a termék teljesítménye. Az itt feltüntetett összegek egy befektetési példán és a különböző lehetséges befektetési időszakokon alapuló illusztrációk.

Azt feltételeztük, hogy:

- Az első évben Ön visszakapja a befektetett összeget (0%-os éves hozam). A többi tartási időre vonatkozóan azt feltételeztük, hogy a termék a mérsékelt forgatókönyv szerint teljesít.
- 4 000 000 Ft kerül befektetésre.

Forgatókönyvek	Ha Ön 1 év után visszavásárlást kér	Ha Ön 5 év után visszavásárlást kér (ajánlott tartási idő fele)	Ha 10 év után lejár a szerződés (ajánlott tartási idő)
Teljes költség (Ft)	454 927	698 541	1 406 875
Éves költséghatás (*)	11,37%	3,74% minden évben	3,39% minden évben

(*) Ez azt szemlélteti, hogy a költségek évente hogyan csökkentik az Ön hozamát a tartási idő alatt. Ez például azt mutatja, hogy ha Ön az ajánlott tartási időnél kilép, az Ön évi átlagos hozama várhatóan 6,23% lesz a költségek előtt és 2,84% a költségek után. Előfordulhat, hogy a költségeket megosztjuk a terméket Önnek értékesítő személlyel az Ön számára nyújtott szolgáltatások fedezése érdekében.

A költségek összetétele

Egyszeri költségek belépéskor vagy kilépéskor		Éves költséghatás, ha az Ön szerződése 10 év után lejár (ajánlott tartási idő)
Belépési költségek	A Díjarányos költség az egyszeri díjból elvonva, melyből egy rész Díjarányos költség visszatérítési bónuszként visszakérül a szerződésre. A hatásnál e bónuszt beszámítottuk. E költség, ill. bónusz részletes leírása a szerződés 2.B, ill. 2.C sz. mellékletében szerepel.	0,06%
Kilépési költségek	A következő oszlopban a kilépési költségek „N/A”-ként szerepelnek, mivel nem alkalmazandók, ha Ön a terméket az ajánlott tartási időig tartja.	N/A
Folyó költségek minden évben		
Kezelési díjak és egyéb adminisztratív vagy működési költségek	A befektetésarányosan elvont költséget a bónusz ellensúlyozza (l. a szerződés 2.B és 2.C mellékletét), mely a hatást csökkenti.	2,58%
Ügyleti költségek	Az Ön befektetése éves értékének 0,75%-a. Ez a termék számára alapul szolgáló befektetések általunk történő vásárlása és eladása során felmerülő költségek becslése. A tényleges összeg attól függően fog változni, hogy mennyit vásárolunk és értékesítünk.	0,75%
Meghatározott feltételek mellett felmerülő járulékos költségek		
Teljesítménydíjak és nyereségrészesedés	Ezen termékért nem kell teljesítménydíjat fizetni	0%

A befektetési összegtől függően eltérő költségek alkalmazandók: bizonyos határt elérő befektetés esetén alacsonyabb Befektetés arányos költség kerül alkalmazásra (l. a szerződés 2.B mellékletét).

A Talon Duo Ft termék mellé választható Globális kötvény eszközalapra vonatkozó konkrét információk

A termékre vonatkozó Kiemelt információkat tartalmazó dokumentum (KID) tartalmazza a termékre vonatkozó fontos további információkat, jelen dokumentum az eszközalapra vonatkozó fontos konkrét információkat mutatja be. Jelen dokumentum kelte: 2023. január 1.

Termék	Eszközalap
Talon Duo Ft	Globális kötvény eszközalap

Ön olyan terméket készül megvenni, amely összetett és megértése nehéz lehet.

Milyen termékről van szó?

Jelen dokumentum azt az esetet mutatja be, amikor Ön a befektetéseit kizárólag ebben a fent megnevezett eszközalapban helyezi el és tartja. Az eszközalapra vonatkozó részletes információ az eszközalap befektetési politikájában található, amely a biztosítási szerződési feltételek részét képezi, illetve a www.uniqa.hu weboldalon is elérhető.

Célok: Az eszközalap célja, hogy részesüljön a globális kötvények és más, hitelviszonyt megtestesítő értékpapírok hozamából. Az eszközalap közvetlenül, vagy befektetési alapokon keresztül vásárol hitelviszonyt megtestesítő értékpapírokat, melyek lehetnek vállalatok, vagy országok, önkormányzatok, kormányzati intézmények által kibocsátott értékpapírok. A hozam növelése és a kockázat megosztása érdekében az eszközalap globálisan, mind a fejlett, mind a fejlődő országok piacain fektet be. Az eszközalap befektetési egysé-

geinek árfolyamát – és így hozamát – az egy befektetési egységre eső nettó eszközérték határozza meg. Az eszközalaphoz tartozó referenciaindex általában várhatóan és átlagosan jól jellemzi az eszközalap összetételét és kockázat-hozam profilját. Az eszközalap referenciaindex: 80% Bloomberg Barclays Global Aggregate Index Hedged EUR + 20% JP Morgan EMBI Global Core (az érvényes MNB árfolyamon forintra váltva).

Megcélzott lakossági befektető: Jellemzően mérsékelt veszteségtűréssel rendelkező, vagy közepes befektetési időhorizontú, vagy csekély elméleti tudással, piaci tapasztalattal rendelkező ügyfeleknek ajánlható, akik a mérsékelt árfolyamingadozásért cserébe elfogadják az alacsonyabb hozampotenciált.

Milyen kockázatai vannak a terméknek, és mit kaphatok cserébe?

Kockázati mutató



! A kockázati mutató feltételezi, hogy Ön 10 évig megtartja a terméket. A tényleges kockázat jelentősen változhat, ha korábban váltja vissza a terméket és előfordulhat, hogy kisebb összeget kap vissza. Előfordulhat, hogy Ön nem tudja könnyen felmondani a terméket, vagy olyan áron kell felmondania, amely jelentősen befolyásolja, hogy Ön mekkora összeget kap vissza.

Az összesített kockázati mutató iránymutató ad e termék más termékekhez viszonyított kockázati szintjéről. Azt mutatja meg, hogy a termék milyen va-

lószerűséggel fog pénzügyi veszteséget okozni a piacok mozgása miatt vagy azért, mert nem tudjuk Önt kifizetni.

Ezt a terméket a 7 osztály közül a 4. osztályba soroltuk, amely *közepes* kockázati osztály.

Az összesített kockázati mutató a piaci- és a hitelkockázat összesített hatását tükrözi. A piaci kockázatok a jövőbeli teljesítményből eredő potenciális veszteségeket jelentik meg. A választható eszközalapok hitelkockázati besorolása azt jelzi, hogy a piaci feltételek milyen hatással lesznek azon képességünkre, hogy kifizessük Önt.

A jellemző kockázat típusokat és mértéküket, valamint az ajánlott minimális befektetési időtartamot az eszközalap befektetési politikája tartalmazza.

Az ajánlottnál rövidebb megtakarítási idő esetén aktív befektetői magatartás és fokozott figyelem szükséges a szerződő részéről.

Ez a termék nem foglal magában védelmet a jövőbeli piaci teljesítménnyel szemben, ezért befektetését részben vagy egészében elveszítheti.

Ha a biztosító nem képes teljesíteni az Önnek járó kifizetést, Ön elveszítheti a teljes befektetését.

Teljesítmény forgatókönyvek

Az e termékből Ön által elérhető hozam a jövőbeli piaci teljesítmény függvénye. A jövőbeli piaci fejlemények bizonytalanok, és nem jelezhetők pontosan előre. A bemutatott kedvezőtlen, mérsékelt és kedvező forgatókönyvek a termék és a megfelelő referenciaérték elmúlt 15 évi legrrosszabb, átlagos és legjobb teljesítményét alkalmazó illusztrációk. A stresszforgatókönyv bemutatja, hogy szélsőséges piaci körülmények esetén mekkora összeget kaphat vissza. Ez a forgatókönyvtípus egy 2007 és 2022 között végrehajtott befektetésre vonatkozik.

Ajánlott tartási idő	10 év			
Befektetés	4 000 000 Ft			
Biztosítási díj	0 Ft			
Túlélési forgatókönyvek	Ha Ön 1 év után visszavásárlást kér	Ha Ön 5 év után visszavásárlást kér	Ha 10 év után lejár a szerződés (ajánlott tartási idő)	
Minimum	Nincs minimális garantált hozam. Ön elveszítheti befektetésének egy részét vagy annak egészét.			
Stresszforgatókönyv	Ezt az összeget kaphatja vissza a költségek levonása után (Ft)	1 583 715	1 287 033	711 887
	Éves átlagos hozam	-60,41%	-20,29%	-15,85%
Kedvezőtlen forgatókönyv	Ezt az összeget kaphatja vissza a költségek levonása után (Ft)	3 023 773	2 860 288	2 778 710
	Éves átlagos hozam	-24,41%	-6,49%	-3,58%
Mérsékelt forgatókönyv	Ezt az összeget kaphatja vissza a költségek levonása után (Ft)	3 707 206	4 385 336	5 419 737
	Éves átlagos hozam	-7,32%	1,86%	3,08%
Kedvező forgatókönyv	Ezt az összeget kaphatja vissza a költségek levonása után (Ft)	4 970 866	6 499 423	7 671 731
	Éves átlagos hozam	24,27%	10,20%	6,73%
Halálesi forgatókönyv				
Halál	Ezt az összeget kaphatják vissza a kedvezményezettjei a költségek levonása után (Ft)	3 707 206	4 385 336	5 419 737
Baleseti halál	Ezt az összeget kaphatják vissza a kedvezményezettjei a költségek levonása után (Ft)	4 207 206	4 885 336	5 919 737

A bemutatott számadatok magukban foglalják magának a terméknek az összes költségét, és tartalmazzák az Ön tanácsadójának vagy forgalmazójának a költségeit. A számadatok nem veszik figyelembe az Ön személyes adóügyi helyzetét, amely szintén befolyásolhatja az Ön által visszakapott összeg nagyságát.

Milyen költségek merülnek fel?

A terméket Önnek értékesítő vagy arról Önnek tanácsot adó személy egyéb költségeket is felszámíthat. Ebben az esetben az adott személy tájékoztatja Önt ezekről a költségekről, és bemutatja, hogy az összes költség idővel milyen hatással lesz az Ön befektetésére.

A költségek időbeli alakulása

A táblázatok azokat az összegeket mutatják be, amelyeket az Ön befektetéséből a különböző költség típusok fedezésére fordítanak. Ezek az összegek attól függenek, hogy Ön mennyit fektet be, mennyi ideig tartja a terméket, és mennyire jó a termék teljesítménye. Az itt feltüntetett összegek egy befektetési példán és a különböző lehetséges befektetési időszakokon alapuló illusztrációk.

Azt feltételeztük, hogy:

- Az első évben Ön visszakapja a befektetett összeget (0%-os éves hozam). A többi tartási időre vonatkozóan azt feltételeztük, hogy a termék a mérsékelt forgatókönyv szerint teljesít.
- 4 000 000 Ft kerül befektetésre.

Forgatókönyvek	Ha Ön 1 év után visszavásárlást kér	Ha Ön 5 év után visszavásárlást kér (ajánlott tartási idő fele)	Ha 10 év után lejár a szerződés (ajánlott tartási idő)
Teljes költség (Ft)	443 839	644 334	1 189 144
Éves költséghatás (*)	11,10%	3,45% minden évben	2,88% minden évben

(*) Ez azt szemlélteti, hogy a költségek évente hogyan csökkentik az Ön hozamát a tartási idő alatt. Ez például azt mutatja, hogy ha Ön az ajánlott tartási időnél kilép, az Ön évi átlagos hozama várhatóan 5,96% lesz a költségek előtt és 3,08% a költségek után. Előfordulhat, hogy a költségeket megosztjuk a terméket Önnek értékesítő személlyel az Ön számára nyújtott szolgáltatások fedezése érdekében.

A költségek összetétele

Egyszeri költségek belépéskor vagy kilépéskor		Éves költséghatás, ha az Ön szerződése 10 év után lejár (ajánlott tartási idő)
Belépési költségek	A Díjarányos költség az egyszeri díjból elvonva, melyből egy rész Díjarányos költség visszatérítési bónuszként visszakerül a szerződésre. A hatásnál e bónuszt beszámítottuk. E költség, ill. bónusz részletes leírása a szerződés 2.B, ill. 2.C sz. mellékletében szerepel.	0,06%
Kilépési költségek	A következő oszlopban a kilépési költségek „N/A”-ként szerepelnek, mivel nem alkalmazandók, ha Ön a terméket az ajánlott tartási időig tartja.	N/A
Folyó költségek minden évben		
Kezelési díjak és egyéb adminisztratív vagy működési költségek	A befektetésarányosan elvont költséget a bónusz ellensúlyozza (l. a szerződés 2.B és 2.C mellékletét), mely a hatást csökkenti.	2,56%
Ügyleti költségek	Az Ön befektetése éves értékének 0,26%-a. Ez a termék számára alapul szolgáló befektetések általunk történő vásárlása és eladása során felmerülő költségek becslése. A tényleges összeg attól függően fog változni, hogy mennyit vásárolunk és értékesítünk.	0,26%
Meghatározott feltételek mellett felmerülő járulékos költségek		
Teljesítménydíjak és nyereségrészesedés	Ezen termékért nem kell teljesítménydíjat fizetni	0%

A befektetési összegtől függően eltérő költségek alkalmazandók: bizonyos határt elérő befektetés esetén alacsonyabb Befektetés arányos költség kerül alkalmazásra (l. a szerződés 2.B mellékletét).

A Talon Duo Ft termék mellé választható

Fejlett piaci részvény eszközalapra vonatkozó konkrét információk

A termékre vonatkozó Kiemelt információkat tartalmazó dokumentum (KID) tartalmazza a termékre vonatkozó fontos további információkat, jelen dokumentum az eszközalapra vonatkozó fontos konkrét információkat mutatja be. Jelen dokumentum kelte: 2023. január 1.

Termék	Eszközalap
Talon Duo Ft	Fejlett piaci részvény eszközalap

Ön olyan terméket készül megvenni, amely összetett és megértése nehéz lehet.

Milyen termékről van szó?

Jelen dokumentum azt az esetet mutatja be, amikor Ön a befektetéseit kizárólag ebben a fent megnevezett eszközalapban helyezi el és tartja. Az eszközalapra vonatkozó részletes információ az eszközalap befektetési politikájában található, amely a biztosítási szerződési feltételek részét képezi, illetve a www.uniqa.hu weboldalon is elérhető.

Célok: Az eszközalap befektetési politikája elsősorban a fejlett nemzetközi részvényt piacok növekedését használja ki. Az eszközalapot alkotó kollektív befektetési formák és egyedi részvények úgy kerülnek kiválasztásra, hogy az eszközalapot közvetlenül, vagy indirekt módon elsősorban az OECD országokban kibocsátott értékpapírok alkossák. Az eszközalap befektetési egységeinek árfolyamát – és így hozamát – az egy befektetési egységre eső nettó eszközérték határozza meg.

Az eszközalaphoz tartozó referenciaindex általában várhatóan és átlagosan jól jellemzi az eszközalap összetételét és kockázat-hozam profilját. Az eszközalap referenciaindex: 100% MSCI World Index (az érvényes MNB árfolyamokon forintra váltva).

Megcélzott lakossági befektető: Jellemzően nagy veszteségtűréssel rendelkező, vagy hosszú befektetési időhorizontú, vagy átlagosnál nagyobb elméleti tudással, piaci tapasztalattal rendelkező ügyfeleknek ajánlható, akik komoly árfolyamingadozásért cserébe elfogadják a jelentős hozampotenciált.

Milyen kockázatai vannak a terméknek, és mit kaphatok cserébe?

Kockázati mutató



A kockázati mutató feltételezi, hogy Ön 10 évig megtartja a terméket. A tényleges kockázat jelentősen változhat, ha korábban váltja vissza a terméket és előfordulhat, hogy kisebb összeget kap vissza. Előfordulhat, hogy Ön nem tudja könnyen felmondani a terméket, vagy olyan áron kell felmondania, amely jelentősen befolyásolja, hogy Ön mekkora összeget kap vissza.

Az összesített kockázati mutató iránymutató ad e termék más termékekhez viszonyított kockázati szintjéről. Azt mutatja meg, hogy a termék milyen va-

lószerűséggel fog pénzügyi veszteséget okozni a piacok mozgása miatt vagy azért, mert nem tudjuk Önt kifizetni.

Ezt a terméket a 7 osztály közül a 4. osztályba soroltuk, amely *közepes* kockázati osztály.

Az összesített kockázati mutató a piaci- és a hitelkockázat összesített hatását tükrözi. A piaci kockázatok a jövőbeli teljesítményből eredő potenciális veszteségeket jelentik meg. A választható eszközalapok hitelkockázati besorolása azt jelzi, hogy a piaci feltételek milyen hatással lesznek azon képességünkre, hogy kifizessük Önt.

A jellemző kockázat típusokat és mértéküket, valamint az ajánlott minimális befektetési időtartamot az eszközalap befektetési politikája tartalmazza.

Az ajánlottnál rövidebb megtakarítási idő esetén aktív befektetői magatartás és fokozott figyelem szükséges a szerződő részéről.

Ez a termék nem foglal magában védelmet a jövőbeli piaci teljesítménnyel szemben, ezért befektetését részben vagy egészében elveszítheti.

Ha a biztosító nem képes teljesíteni az Önnek járó kifizetést, Ön elveszítheti a teljes befektetését.

Teljesítmény forgatókönyvek

Az e termékből Ön által elérhető hozam a jövőbeli piaci teljesítmény függvénye. A jövőbeli piaci fejlemények bizonytalanok, és nem jelezhetők pontosan előre. A bemutatott kedvezőtlen, mérsékelt és kedvező forgatókönyvek a termék és a megfelelő referenciaérték elmúlt 15 évi legrosszabb, átlagos és legjobb teljesítményét alkalmazó illusztrációk. A stressz forgatókönyv bemutatja, hogy szélsőséges piaci körülmények esetén mekkora összeget kaphat vissza. Ez a forgatókönyvtípus egy 2007 és 2022 között végrehajtott befektetésre vonatkozik.

Ajánlott tartási idő	10 év			
Befektetés	4 000 000 Ft			
Biztosítási díj	0 Ft			
Túlélési forgatókönyvek	Ha Ön 1 év után visszavásárlást kér	Ha Ön 5 év után visszavásárlást kér	Ha 10 év után lejár a szerződés (ajánlott tartási idő)	
Minimum	Nincs minimális garantált hozam. Ön elveszítheti befektetésének egy részét vagy annak egészét.			
Stressz forgatókönyv	Ezt az összeget kaphatja vissza a költségek levonása után (Ft)	1 067 483	839 645	361 140
	Éves átlagos hozam	-73,31%	-26,82%	-21,37%
Kedvezőtlen forgatókönyv	Ezt az összeget kaphatja vissza a költségek levonása után (Ft)	1 984 558	1 815 319	1 583 435
	Éves átlagos hozam	-50,39%	-14,62%	-8,85%
Mérsékelt forgatókönyv	Ezt az összeget kaphatja vissza a költségek levonása után (Ft)	3 984 856	4 572 920	3 971 161
	Éves átlagos hozam	-0,38%	2,71%	-0,07%
Kedvező forgatókönyv	Ezt az összeget kaphatja vissza a költségek levonása után (Ft)	5 496 155	8 842 917	15 853 345
	Éves átlagos hozam	37,40%	17,19%	14,76%
Haláleseti forgatókönyv				
Halál	Ezt az összeget kaphatják vissza a kedvezményezettjei a költségek levonása után (Ft)	3 984 856	4 572 920	3 971 161
Baleseti halál	Ezt az összeget kaphatják vissza a kedvezményezettjei a költségek levonása után (Ft)	4 484 856	5 072 920	4 471 161

A bemutatott számadatok magukban foglalják magának a terméknek az összes költségét, és tartalmazzák az Ön tanácsadójának vagy forgalmazójának a költségeit. A számadatok nem veszik figyelembe az Ön személyes adóügyi helyzetét, amely szintén befolyásolhatja az Ön által visszakapott összeg nagyságát.

Milyen költségek merülnek fel?

A terméket Önnek értékesítő vagy arról Önnek tanácsot adó személy egyéb költségeket is felszámíthat. Ebben az esetben az adott személy tájékoztatja Önt ezekről a költségekről, és bemutatja, hogy az összes költség idővel milyen hatással lesz az Ön befektetésére.

A költségek időbeli alakulása

A táblázatok azokat az összegeket mutatják be, amelyeket az Ön befektetéséből a különböző költség típusok fedezésére fordítanak. Ezek az összegek attól függenek, hogy Ön mennyit fektet be, mennyi ideig tartja a terméket, és mennyire jó a termék teljesítménye. Az itt feltüntetett összegek egy befektetési példán és a különböző lehetséges befektetési időszakokon alapuló illusztrációk.

Azt feltételeztük, hogy:

- Az első évben Ön visszakapja a befektetett összeget (0%-os éves hozam). A többi tartási időre vonatkozóan azt feltételeztük, hogy a termék a mérsékelt forgatókönyv szerint teljesít.
- 4 000 000 Ft kerül befektetésre.

Forgatókönyvek	Ha Ön 1 év után visszavásárlást kér	Ha Ön 5 év után visszavásárlást kér (ajánlott tartási idő fele)	Ha 10 év után lejár a szerződés (ajánlott tartási idő)
Teljes költség (Ft)	446 506	665 080	1 084 955
Éves költséghatás (*)	11,16%	3,56% minden évben	2,87% minden évben

(*) Ez azt szemlélteti, hogy a költségek évente hogyan csökkentik az Ön hozamát a tartási idő alatt. Ez például azt mutatja, hogy ha Ön az ajánlott tartási időnél kilép, az Ön évi átlagos hozama várhatóan 2,80% lesz a költségek előtt és -0,07% a költségek után. Előfordulhat, hogy a költségeket megosztjuk a terméket Önnek értékesítő személlyel az Ön számára nyújtott szolgáltatások fedezése érdekében.

A költségek összetétele

Egyszeri költségek belépéskor vagy kilépéskor		Éves költséghatás, ha az Ön szerződése 10 év után lejár (ajánlott tartási idő)
Belépési költségek	A Díjarányos költség az egyszeri díjból elvonva, melyből egy rész Díjarányos költség visszatérítési bónuszként visszakerül a szerződésre. A hatásnál e bónuszt beszámítottuk. E költség, ill. bónusz részletes leírása a szerződés 2.B, ill. 2.C sz. mellékletében szerepel.	0,06%
Kilépési költségek	A következő oszlopban a kilépési költségek „N/A”-ként szerepelnek, mivel nem alkalmazandók, ha Ön a terméket az ajánlott tartási időig tartja.	N/A
Folyó költségek minden évben		
Kezelési díjak és egyéb adminisztratív vagy működési költségek	A befektetésarányosan elvont költséget a bónusz ellensúlyozza (l. a szerződés 2.B és 2.C mellékletét), mely a hatást csökkenti.	2,71%
Ügyleti költségek	Az Ön befektetése éves értékének 0,11%-a. Ez a termék számára alapul szolgáló befektetések általunk történő vásárlása és eladása során felmerülő költségek becslése. A tényleges összeg attól függően fog változni, hogy mennyit vásárolunk és értékesítünk.	0,11%
Meghatározott feltételek mellett felmerülő járulékos költségek		
Teljesítménydíjak és nyereségrészesedés	Ezen termékért nem kell teljesítménydíjat fizetni	0%

A befektetési összegtől függően eltérő költségek alkalmazandók: bizonyos határt elérő befektetés esetén alacsonyabb Befektetés arányos költség kerül alkalmazásra (l. a szerződés 2.B mellékletét).

A Talon Duo Ft termék mellé választható Hazai részvény eszközalapra vonatkozó konkrét információk

A termékre vonatkozó Kiemelt információkat tartalmazó dokumentum (KID) tartalmazza a termékre vonatkozó fontos további információkat, jelen dokumentum az eszközalapra vonatkozó fontos konkrét információkat mutatja be. Jelen dokumentum kelte: 2023. január 1.

Termék	Eszközalap
Talon Duo Ft	Hazai részvény eszközalap

Ön olyan terméket készül megvenni, amely összetett és megértése nehéz lehet.

Milyen termékről van szó?

Jelen dokumentum azt az esetet mutatja be, amikor Ön a befektéseit kizárólag ebben a fent megnevezett eszközalapban helyezi el és tartja. Az eszközalapra vonatkozó részletes információ az eszközalap befektetési politikájában található, amely a biztosítási szerződési feltételek részét képezi, illetve a www.uniqa.hu weboldalon is elérhető.


Célok: Az eszközalap – közvetlenül, vagy befektetési alapokon keresztül – magyar részvényekbe, illetve olyan vállalatok részvényeibe fekteti vagyonát, amelyek Magyarországon végzik gazdasági tevékenységük túlnyomó részét. Az eszközalap befektetési egységeinek árfolyamát – és így hozamát – az egy

befektetési egységre eső nettó eszközérték határozza meg. Az eszközalaphoz tartozó referenciaindex általában várhatóan és átlagosan jól jellemzi az eszközalap összetételét és kockázat-hozam profilját. Az eszközalap referenciaindex: 100% BUX.

Megcélzott lakossági befektető: Jellemzően nagy veszteségtűréssel rendelkező, vagy hosszú befektetési időhorizontú, vagy átlagosnál nagyobb elméleti tudással, piaci tapasztalattal rendelkező ügyfeleknek ajánlható, akik komoly árfolyamingadozásért cserébe elfogadják a jelentős hozampotenciált.

Milyen kockázatai vannak a terméknek, és mit kaphatok cserébe?

Kockázati mutató



! A kockázati mutató feltételezi, hogy Ön 10 évig megtartja a terméket. A tényleges kockázat jelentősen változhat, ha korábban váltja vissza a terméket és előfordulhat, hogy kisebb összeget kap vissza. Előfordulhat, hogy Ön nem tudja könnyen felmondani a terméket, vagy olyan áron kell felmondania, amely jelentősen befolyásolja, hogy Ön mekkora összeget kap vissza.

Az összesített kockázati mutató iránymutatást ad e termék más termékekhez viszonyított kockázati szintjéről. Azt mutatja meg, hogy a termék milyen va-

lószerűséggel fog pénzügyi veszteséget okozni a piacok mozgása miatt vagy azért, mert nem tudjuk Önt kifizetni.

Ezt a terméket a 7 osztály közül a 5. osztályba soroltuk, amely *közepesen magas* kockázati osztály.

Az összesített kockázati mutató a piaci- és a hitelkockázat összesített hatását tükrözi. A piaci kockázatok a jövőbeli teljesítményből eredő potenciális veszteségeket jelenítik meg. A választható eszközalapok hitelkockázati besorolása azt jelzi, hogy a piaci feltételek milyen hatással lesznek azon képességünkre, hogy kifizessük Önt.

A jellemző kockázat típusokat és mértéküket, valamint az ajánlott minimális befektetési időtartamot az eszközalap befektetési politikája tartalmazza.

Az ajánlottnál rövidebb megtakarítási idő esetén aktív befektetői magatartás és fokozott figyelem szükséges a szerződő részéről.

Ez a termék nem foglal magában védelmet a jövőbeli piaci teljesítménnyel szemben, ezért befektetését részben vagy egészében elveszítheti.

Ha a biztosító nem képes teljesíteni az Önnek járó kifizetést, Ön elveszítheti a teljes befektetését.

Teljesítmény forgatókönyvek

Az e termékből Ön által elérhető hozam a jövőbeli piaci teljesítmény függvénye. A jövőbeli piaci fejlemények bizonytalanok, és nem jelezhetők pontosan előre. A bemutatott kedvezőtlen, mérsékelt és kedvező forgatókönyvek a termék és a megfelelő referenciaérték elmúlt 15 évi legrosszabb, átlagos és legjobb teljesítményét alkalmazó illusztrációk. A stresszforgatókönyv bemutatja, hogy szélsőséges piaci körülmények esetén mekkora összeget kaphat vissza. Ez a forgatókönyvtípus egy 2007 és 2022 között végrehajtott befektetésre vonatkozik.

Ajánlott tartási idő	10 év			
Befektetés	4 000 000 Ft			
Biztosítási díj	0 Ft			
Túlélési forgatókönyvek	Ha Ön 1 év után visszavásárlást kér	Ha Ön 5 év után visszavásárlást kér	Ha 10 év után lejár a szerződés (ajánlott tartási idő)	
Minimum	Nincs minimális garantált hozam. Ön elveszítheti befektetésének egy részét vagy annak egészét.			
Stresszforgatókönyv	Ezt az összeget kaphatja vissza a költségek levonása után (Ft)	406 350	430 811	68 362
	Éves átlagos hozam	-89,84%	-35,96%	-33,43%
Kedvezőtlen forgatókönyv	Ezt az összeget kaphatja vissza a költségek levonása után (Ft)	1 357 042	508 024	68 362
	Éves átlagos hozam	-66,07%	-33,81%	-33,43%
Mérsékelt forgatókönyv	Ezt az összeget kaphatja vissza a költségek levonása után (Ft)	3 887 300	5 591 930	5 998 378
	Éves átlagos hozam	-2,82%	6,93%	4,14%
Kedvező forgatókönyv	Ezt az összeget kaphatja vissza a költségek levonása után (Ft)	9 020 140	13 931 923	13 312 032
	Éves átlagos hozam	125,50%	28,35%	12,78%
Halálesi forgatókönyv				
Halál	Ezt az összeget kaphatják vissza a kedvezményezettjei a költségek levonása után (Ft)	3 887 300	5 591 930	5 998 378
Baleseti halál	Ezt az összeget kaphatják vissza a kedvezményezettjei a költségek levonása után (Ft)	4 387 300	6 091 930	6 498 378

A bemutatott számadatok magukban foglalják magának a terméknek az összes költségét, és tartalmazzák az Ön tanácsadójának vagy forgalmazójának a költségeit. A számadatok nem veszik figyelembe az Ön személyes adóügyi helyzetét, amely szintén befolyásolhatja az Ön által visszakapott összeg nagyságát.

Milyen költségek merülnek fel?

A terméket Önnek értékesítő vagy arról Önnek tanácsot adó személy egyéb költségeket is felszámíthat. Ebben az esetben az adott személy tájékoztatja Önt ezekről a költségekről, és bemutatja, hogy az összes költség idővel milyen hatással lesz az Ön befektetésére.

A költségek időbeli alakulása

A táblázatok azokat az összegeket mutatják be, amelyeket az Ön befektetéséből a különböző költség típusok fedezésére fordítanak. Ezek az összegek attól függenek, hogy Ön mennyit fektet be, mennyi ideig tartja a terméket, és mennyire jó a termék teljesítménye. Az itt feltüntetett összegek egy befektetési példán és a különböző lehetséges befektetési időszakokon alapuló illusztrációk.

Azt feltételeztük, hogy:

- Az első évben Ön visszakapja a befektetett összeget (0%-os éves hozam). A többi tartási időre vonatkozóan azt feltételeztük, hogy a termék a mérsékelt forgatókönyv szerint teljesít.
- 4 000 000 Ft kerül befektetésre.

Forgatókönyvek	Ha Ön 1 év után visszavásárlást kér	Ha Ön 5 év után visszavásárlást kér (ajánlott tartási idő fele)	Ha 10 év után lejár a szerződés (ajánlott tartási idő)
Teljes költség (Ft)	435 784	626 845	1 131 474
Éves költséghatás (*)	10,89%	3,37% minden évben	2,67% minden évben

(*) Ez azt szemlélteti, hogy a költségek évente hogyan csökkentik az Ön hozamát a tartási idő alatt. Ez például azt mutatja, hogy ha Ön az ajánlott tartási időnél kilép, az Ön évi átlagos hozama várhatóan 6,80% lesz a költségek előtt és 4,14% a költségek után. Előfordulhat, hogy a költségeket megosztjuk a terméket Önnek értékesítő személlyel az Ön számára nyújtott szolgáltatások fedezése érdekében.

A költségek összetétele

Egyszeri költségek belépéskor vagy kilépéskor		Éves költséghatás, ha az Ön szerződése 10 év után lejár (ajánlott tartási idő)
Belépési költségek	A Díjarányos költség az egyszeri díjból elvonva, melyből egy rész Díjarányos költség visszatérítési bónuszként visszakerül a szerződésre. A hatásnál e bónuszt beszámítottuk. E költség, ill. bónusz részletes leírása a szerződés 2.B, ill. 2.C sz. mellékletében szerepel.	0,06%
Kilépési költségek	A következő oszlopban a kilépési költségek „N/A”-ként szerepelnek, mivel nem alkalmazandók, ha Ön a terméket az ajánlott tartási időig tartja.	N/A
Folyó költségek minden évben		
Kezelési díjak és egyéb adminisztratív vagy működési költségek	A befektetésarányosan elvont költséget a bónusz ellensúlyozza (l. a szerződés 2.B és 2.C mellékletét), mely a hatást csökkenti.	2,34%
Ügyleti költségek	Az Ön befektetése éves értékének 0,27%-a. Ez a termék számára alapul szolgáló befektetések általunk történő vásárlása és eladása során felmerülő költségek becslése. A tényleges összeg attól függően fog változni, hogy mennyit vásárolunk és értékesítünk.	0,27%
Meghatározott feltételek mellett felmerülő járulékos költségek		
Teljesítménydíjak és nyereségrészesedés	Ezen termékért nem kell teljesítménydíjat fizetni	0%

A befektetési összegtől függően eltérő költségek alkalmazandók: bizonyos határt elérő befektetés esetén alacsonyabb Befektetés arányos költség kerül alkalmazásra (l. a szerződés 2.B mellékletét).

A Talon Duo Ft termék mellé választható

Feltörekvő piaci részvény eszközalapra vonatkozó konkrét információk

A termékre vonatkozó Kiemelt információkat tartalmazó dokumentum (KID) tartalmazza a termékre vonatkozó fontos további információkat, jelen dokumentum az eszközalapra vonatkozó fontos konkrét információkat mutatja be. Jelen dokumentum kelte: 2023. január 1.

Termék	Eszközalap
Talon Duo Ft	Feltörekvő piaci részvény eszközalap

Ön olyan terméket készül megvenni, amely összetett és megértése nehéz lehet.

Milyen termékről van szó?

Jelen dokumentum azt az esetet mutatja be, amikor Ön a befektetéseit kizárólag ebben a fent megnevezett eszközalapban helyezi el és tartja. Az eszközalapra vonatkozó részletes információ az eszközalap befektetési politikájában található, amely a biztosítási szerződési feltételek részét képezi, illetve a www.uniqa.hu weboldalon is elérhető.


Célok: Az eszközalap olyan kedvező gazdasági mutatókkal rendelkező vállalatok részvényeibe fektet közvetlenül, vagy befektetési alapok segítségével indirekt módon, amelyek a fejlődő piacokon végzik fő működésüket. Az eszközalap jelentős kitétséggel rendelkezik többek között az orosz, kínai, indiai, brazil, dél-koreai, dél-afrikai, török, mexikói piacokon. Az ezen piacoktól elvárható magasabb hozam nagyobb árfolyammozgásokkal párosulhat.

Az eszközalap befektetési egységeinek árfolyamát – és így hozamát – az egy befektetési egységre eső nettó eszközérték határozza meg. Az eszközalaphoz tartozó referenciaindex általában várhatóan és átlagosan jól jellemzi az eszközalap összetételét és kockázat-hozam profilját. Az eszközalap referenciaindex: 100% MSCI EM Index (az érvényes MNB árfolyamokon forintra váltva).

Megcélzott lakossági befektető: Jellemzően nagy veszteségtűréssel rendelkező, vagy hosszú befektetési időhorizontú, vagy átlagnál nagyobb elméleti tudással, piaci tapasztalattal rendelkező ügyfeleknek ajánlható, akik komoly árfolyamingadozásért cserébe elfogadják a jelentős hozampotenciált.

Milyen kockázatai vannak a terméknek, és mit kaphatok cserébe?

Kockázati mutató



! A kockázati mutató feltételezi, hogy Ön 10 évig megtartja a terméket. A tényleges kockázat jelentősen változhat, ha korábban váltja vissza a terméket és előfordulhat, hogy kisebb összeget kap vissza. Előfordulhat, hogy Ön nem tudja könnyen felmondani a terméket, vagy olyan áron kell felmondania, amely jelentősen befolyásolja, hogy Ön mekkora összeget kap vissza.

Az összesített kockázati mutató iránymutatást ad e termék más termékekhez viszonyított kockázati szintjéről. Azt mutatja meg, hogy a termék milyen va-

lósínűséggel fog pénzügyi veszteséget okozni a piacok mozgása miatt vagy azért, mert nem tudjuk Önt kifizetni.

Ezt a terméket a 7 osztály közül a 5. osztályba soroltuk, amely *közepesen magas* kockázati osztály.

Az összesített kockázati mutató a piaci- és a hitelkockázat összesített hatását tükrözi. A piaci kockázatok a jövőbeli teljesítményből eredő potenciális veszteségeket jelenítik meg. A választható eszközalapok hitelkockázati besorolása azt jelzi, hogy a piaci feltételek milyen hatással lesznek azon képességünkre, hogy kifizessük Önt.

A jellemző kockázat típusokat és mértéküket, valamint az ajánlott minimális befektetési időtartamot az eszközalap befektetési politikája tartalmazza.

Az ajánlathoz rövidebb megtakarítási idő esetén aktív befektetői magatartás és fokozott figyelem szükséges a szerződő részéről.

Ez a termék nem foglal magában védelmet a jövőbeli piaci teljesítménnyel szemben, ezért befektetését részben vagy egészében elveszítheti.

Ha a biztosító nem képes teljesíteni az Önnek járó kifizetést, Ön elveszítheti a teljes befektetését.

Teljesítmény forgatókönyvek

Az e termékből Ön által elérhető hozam a jövőbeli piaci teljesítmény függvénye. A jövőbeli piaci fejlemények bizonytalanok, és nem jelezhetők pontosan előre. A bemutatott kedvezőtlen, mérsékelt és kedvező forgatókönyvek a termék és a megfelelő referenciaérték elmúlt 15 évi legrosszabb, átlagos és legjobb teljesítményét alkalmazó illusztrációk. A stresszforogatókönyv bemutatja, hogy szélsőséges piaci körülmények esetén mekkora összeget kaphat vissza. Ez a forgatókönyvtípus egy 2007 és 2022 között végrehajtott befektetésre vonatkozik.

Ajánlott tartási idő	10 év			
Befektetés	4 000 000 Ft			
Biztosítási díj	0 Ft			
Túlélési forgatókönyvek		Ha Ön 1 év után visszavásárlást kér	Ha Ön 5 év után visszavásárlást kér	Ha 10 év után lejár a szerződés (ajánlott tartási idő)
Minimum	Nincs minimális garantált hozam. Ön elveszítheti befektetésének egy részét vagy annak egészét.			
Stresszforogatókönyv	Ezt az összeget kaphatja vissza a költségek levonása után (Ft)	979 321	909 835	411 528
	Éves átlagos hozam	-75,52%	-25,63%	-20,34%
Kedvezőtlen forgatókönyv	Ezt az összeget kaphatja vissza a költségek levonása után (Ft)	1 653 282	2 339 700	3 833 080
	Éves átlagos hozam	-58,67%	-10,17%	-0,43%
Mérsékelt forgatókönyv	Ezt az összeget kaphatja vissza a költségek levonása után (Ft)	3 836 016	4 625 577	3 736 616
	Éves átlagos hozam	-4,10%	2,95%	-0,68%
Kedvező forgatókönyv	Ezt az összeget kaphatja vissza a költségek levonása után (Ft)	7 244 197	10 687 569	10 687 801
	Éves átlagos hozam	81,10%	21,72%	10,33%
Haláleseti forgatókönyv				
Halál	Ezt az összeget kaphatják vissza a kedvezményezettjei a költségek levonása után (Ft)	3 836 016	4 625 577	3 736 616
Baleseti halál	Ezt az összeget kaphatják vissza a kedvezményezettjei a költségek levonása után (Ft)	4 336 016	5 125 577	4 236 616

A bemutatott számadatok magukban foglalják magának a terméknek az összes költségét, és tartalmazzák az Ön tanácsadójának vagy forgalmazójának a költségeit. A számadatok nem veszik figyelembe az Ön személyes adóügyi helyzetét, amely szintén befolyásolhatja az Ön által visszakapott összeg nagyságát.

Milyen költségek merülnek fel?

A terméket Önnek értékesítő vagy arról Önnek tanácsot adó személy egyéb költségeket is felszámíthat. Ebben az esetben az adott személy tájékoztatja Önt ezekről a költségekről, és bemutatja, hogy az összes költség idővel milyen hatással lesz az Ön befektetésére.

A költségek időbeli alakulása

A táblázatok azokat az összegeket mutatják be, amelyeket az Ön befektetéséből a különböző költség típusok fedezésére fordítanak. Ezek az összegek attól függenek, hogy Ön mennyit fektet be, mennyi ideig tartja a terméket, és mennyire jó a termék teljesítménye. Az itt feltüntetett összegek egy befektetési példán és a különböző lehetséges befektetési időszakokon alapuló illusztrációk.

Azt feltételeztük, hogy:

- Az első évben Ön visszakapja a befektetett összeget (0%-os éves hozam). A többi tartási időre vonatkozóan azt feltételeztük, hogy a termék a mérsékelt forgatókönyv szerint teljesít.
- 4 000 000 Ft kerül befektetésre.

Forgatókönyvek	Ha Ön 1 év után visszavásárlást kér	Ha Ön 5 év után visszavásárlást kér (ajánlott tartási idő fele)	Ha 10 év után lejár a szerződés (ajánlott tartási idő)
Teljes költség (Ft)	446 506	666 689	1 061 347
Éves költséghatás (*)	11,16%	3,57% minden évben	2,85% minden évben

(*) Ez azt szemlélteti, hogy a költségek évente hogyan csökkentik az Ön hozamát a tartási idő alatt. Ez például azt mutatja, hogy ha Ön az ajánlott tartási időnél kilép, az Ön évi átlagos hozama várhatóan 2,17% lesz a költségek előtt és -0,68% a költségek után. Előfordulhat, hogy a költségeket megosztjuk a terméket Önnek értékesítő személlyel az Ön számára nyújtott szolgáltatások fedezése érdekében.

A költségek összetétele

Egyszeri költségek belépéskor vagy kilépéskor		Éves költséghatás, ha az Ön szerződése 10 év után lejár (ajánlott tartási idő)
Belépési költségek	A Díjarányos költség az egyszeri díjból elvonva, melyből egy rész Díjarányos költség visszatérítési bónuszként visszakerül a szerződésre. A hatásnál e bónuszt beszámítottuk. E költség, ill. bónusz részletes leírása a szerződés 2.B, ill. 2.C sz. mellékletében szerepel.	0,06%
Kilépési költségek	A következő oszlopban a kilépési költségek „N/A”-ként szerepelnek, mivel nem alkalmazandók, ha Ön a terméket az ajánlott tartási időig tartja.	N/A
Folyó költségek minden évben		
Kezelési díjak és egyéb adminisztratív vagy működési költségek	A befektetésarányosan elvont költséget a bónusz ellensúlyozza (l. a szerződés 2.B és 2.C mellékletét), mely a hatást csökkenti.	2,55%
Ügyleti költségek	Az Ön befektetése éves értékének 0,25%-a. Ez a termék számára alapul szolgáló befektetések általunk történő vásárlása és eladása során felmerülő költségek becslése. A tényleges összeg attól függően fog változni, hogy mennyit vásárolunk és értékesítünk.	0,25%
Meghatározott feltételek mellett felmerülő járulékos költségek		
Teljesítménydíjak és nyereségrészesedés	Ezen termékért nem kell teljesítménydíjat fizetni	0%

A befektetési összegtől függően eltérő költségek alkalmazandók: bizonyos határt elérő befektetés esetén alacsonyabb Befektetés arányos költség kerül alkalmazásra (l. a szerződés 2.B mellékletét).

A Talon Duo Ft termék mellé választható Új technológiák eszközalapra vonatkozó konkrét információk

A termékre vonatkozó Kiemelt információkat tartalmazó dokumentum (KID) tartalmazza a termékre vonatkozó fontos további információkat, jelen dokumentum az eszközalapra vonatkozó fontos konkrét információkat mutatja be. Jelen dokumentum kelte: 2023. január 1.

Termék	Eszközalap
Talon Duo Ft	Új technológiák eszközalap

Ön olyan terméket készül megvenni, amely összetett és megértése nehéz lehet.

Milyen termékről van szó?

Jelen dokumentum azt az esetet mutatja be, amikor Ön a befektetéseit kizárólag ebben a fent megnevezett eszközalapban helyezi el és tartja. Az eszközalapra vonatkozó részletes információ az eszközalap befektetési politikájában található, amely a biztosítási szerződési feltételek részét képezi, illetve a www.uniqa.hu weboldalon is elérhető.

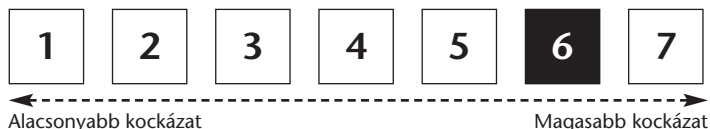
Célok: Az eszközalap közvetlenül, vagy befektetési alapokon keresztül olyan technológiai vállalatok részvényeibe fektet, melyek a világgazdaság növekedésének kulcsszereplői és melyek élen járnak az innovációban. Ezek a vállalatok egyebek mellett a számítástechnika, telekommunikáció, eszközök (hardware) és programok, alkalmazások (software) fejlesztésével, értékesítésével foglalkoznak, megújuló energia, biotechnológia, űrkutatás, géntech-

nológia, környezetvédelem, digitális tartalom-előállítás, internet szektorban tevékenykednek. Az eszközalap befektetési egységeinek árfolyamát – és így hozamát – az egy befektetési egységre eső nettó eszközérték határozza meg. Az eszközalaphoz tartozó referenciaindex általában várhatóan és átlagosan jól jellemzi az eszközalap összetételét és kockázat-hozam profilját. Az eszközalap referenciaindex: 100% Nasdaq100 Index (az érvényes MNB árfolyamon forintra váltva).

Megcélzott lakossági befektető: Jellemzően nagy veszteségtűréssel rendelkező, vagy hosszú befektetési időhorizontú, vagy átlagosnál nagyobb elméleti tudással, piaci tapasztalattal rendelkező ügyfeleknek ajánlható, akik komoly árfolyamingadozásért cserébe elfogadják a jelentős hozampotenciált.

Milyen kockázatai vannak a terméknek, és mit kaphatok cserébe?

Kockázati mutató



! A kockázati mutató feltételezi, hogy Ön 10 évig megtartja a terméket. A tényleges kockázat jelentősen változhat, ha korábban váltja vissza a terméket és előfordulhat, hogy kisebb összeget kap vissza. Előfordulhat, hogy Ön nem tudja könnyen felmondani a terméket, vagy olyan áron kell felmondania, amely jelentősen befolyásolja, hogy Ön mekkora összeget kap vissza.

Az összesített kockázati mutató iránymutató ad e termék más termékekhez viszonyított kockázati szintjéről. Azt mutatja meg, hogy a termék milyen va-

lósínűséggel fog pénzügyi veszteséget okozni a piacok mozgása miatt vagy azért, mert nem tudjuk Önt kifizetni.

Ezt a terméket a 7 osztály közül a 6. osztályba soroltuk, amely *magas* kockázati osztály.

Az összesített kockázati mutató a piaci- és a hitelkockázat összesített hatását tükrözi. A piaci kockázatok a jövőbeli teljesítményből eredő potenciális veszteségeket jelentik meg. A választható eszközalapok hitelkockázati besorolása azt jelzi, hogy a piaci feltételek milyen hatással lesznek azon képességünkre, hogy kifizessük Önt.

A jellemző kockázat típusokat és mértéküket, valamint az ajánlott minimális befektetési időtartamot az eszközalap befektetési politikája tartalmazza.

Az ajánlottnál rövidebb megtakarítási idő esetén aktív befektetői magatartás és fokozott figyelem szükséges a szerződő részéről.

Ez a termék nem foglal magában védelmet a jövőbeli piaci teljesítménnyel szemben, ezért befektetését részben vagy egésze elveszítheti.

Ha a biztosító nem képes teljesíteni az Önnek járó kifizetést, Ön elveszítheti a teljes befektetését.

Teljesítmény forgatókönyvek

Az e termékből Ön által elérhető hozam a jövőbeli piaci teljesítmény függvénye. A jövőbeli piaci fejlemények bizonytalanok, és nem jelezhetők pontosan előre. A bemutatott kedvezőtlen, mérsékelt és kedvező forgatókönyvek a termék és a megfelelő referenciaérték elmúlt 15 évi legrosszabb, átlagos és legjobb teljesítményét alkalmazó illusztrációk. A stresszforogatókönyv bemutatja, hogy szélsőséges piaci körülmények esetén mekkora összeget kaphat vissza. Ez a forgatókönyvtípus egy 2007 és 2022 között végrehajtott befektetésre vonatkozik.

Ajánlott tartási idő	10 év			
Befektetés	4 000 000 Ft			
Biztosítási díj	0 Ft			
Túlélési forgatókönyvek	Ha Ön 1 év után visszavásárlást kér	Ha Ön 5 év után visszavásárlást kér	Ha 10 év után lejár a szerződés (ajánlott tartási idő)	
Minimum	Nincs minimális garantált hozam. Ön elveszítheti befektetésének egy részét vagy annak egészét.			
Stresszforogatókönyv	Ezt az összeget kaphatja vissza a költségek levonása után (Ft)	425 296	207 719	36 513
	Éves átlagos hozam	-89,37%	-44,65%	-37,48%
Kedvezőtlen forgatókönyv	Ezt az összeget kaphatja vissza a költségek levonása után (Ft)	1 048 926	799 462	861 658
	Éves átlagos hozam	-73,78%	-27,53%	-14,23%
Mérsékelt forgatókönyv	Ezt az összeget kaphatja vissza a költségek levonása után (Ft)	4 148 433	5 281 905	5 825 434
	Éves átlagos hozam	3,71%	5,72%	3,83%
Kedvező forgatókönyv	Ezt az összeget kaphatja vissza a költségek levonása után (Ft)	9 403 264	13 106 739	36 064 550
	Éves átlagos hozam	135,08%	26,79%	24,60%
Haláleseti forgatókönyv				
Halál	Ezt az összeget kaphatják vissza a kedvezményezettjei a költségek levonása után (Ft)	4 148 433	5 281 905	5 825 434
Baleseti halál	Ezt az összeget kaphatják vissza a kedvezményezettjei a költségek levonása után (Ft)	4 648 433	5 781 905	6 325 434

A bemutatott számadatok magukban foglalják magának a terméknek az összes költségét, és tartalmazzák az Ön tanácsadójának vagy forgalmazójának a költségeit. A számadatok nem veszik figyelembe az Ön személyes adóügyi helyzetét, amely szintén befolyásolhatja az Ön által visszakapott összeg nagyságát.

Milyen költségek merülnek fel?

A terméket Önnek értékesítő vagy arról Önnek tanácsot adó személy egyéb költségeket is felszámíthat. Ebben az esetben az adott személy tájékoztatja Önt ezekről a költségekről, és bemutatja, hogy az összes költség idővel milyen hatással lesz az Ön befektetésére.

A költségek időbeli alakulása

A táblázatok azokat az összegeket mutatják be, amelyeket az Ön befektetéséből a különböző költség típusok fedezésére fordítanak. Ezek az összegek attól függenek, hogy Ön mennyit fektet be, mennyi ideig tartja a terméket, és mennyire jó a termék teljesítménye. Az itt feltüntetett összegek egy befektetési példán és a különböző lehetséges befektetési időszakokon alapuló illusztrációk.

Azt feltételeztük, hogy:

- Az első évben Ön visszakapja a befektetett összeget (0%-os éves hozam). A többi tartási időre vonatkozóan azt feltételeztük, hogy a termék a mérsékelt forgatókönyv szerint teljesít.
- 4 000 000 Ft kerül befektetésre.

Forgatókönyvek	Ha Ön 1 év után visszavásárlást kér	Ha Ön 5 év után visszavásárlást kér (ajánlott tartási idő fele)	Ha 10 év után lejár a szerződés (ajánlott tartási idő)
Teljes költség (Ft)	446 500	686 266	1 342 028
Éves költséghatás (*)	11,16%	3,66% minden évben	3,14% minden évben

(*) Ez azt szemlélteti, hogy a költségek évente hogyan csökkentik az Ön hozamát a tartási idő alatt. Ez például azt mutatja, hogy ha Ön az ajánlott tartási időnél kilép, az Ön évi átlagos hozama várhatóan 6,97% lesz a költségek előtt és 3,83% a költségek után. Előfordulhat, hogy a költségeket megosztjuk a terméket Önnek értékesítő személlyel az Ön számára nyújtott szolgáltatások fedezése érdekében.

A költségek összetétele

Egyszeri költségek belépéskor vagy kilépéskor		Éves költséghatás, ha az Ön szerződése 10 év után lejár (ajánlott tartási idő)
Belépési költségek	A Díjarányos költség az egyszeri díjból elvonva, melyből egy rész Díjarányos költség visszatérítési bónuszként visszakérül a szerződésre. A hatásnál e bónuszt beszámítottuk. E költség, ill. bónusz részletes leírása a szerződés 2.B, ill. 2.C sz. mellékletében szerepel.	0,06%
Kilépési költségek	A következő oszlopban a kilépési költségek „N/A”-ként szerepelnek, mivel nem alkalmazandók, ha Ön a terméket az ajánlott tartási időig tartja.	N/A
Folyó költségek minden évben		
Kezelési díjak és egyéb adminisztratív vagy működési költségek	A befektetésarányosan elvont költséget a bónusz ellensúlyozza (l. a szerződés 2.B és 2.C mellékletét), mely a hatást csökkenti.	2,70%
Ügyleti költségek	Az Ön befektetése éves értékének 0,38%-a. Ez a termék számára alapul szolgáló befektetések általunk történő vásárlása és eladása során felmerülő költségek becslése. A tényleges összeg attól függően fog változni, hogy mennyit vásárolunk és értékesítünk.	0,38%
Meghatározott feltételek mellett felmerülő járulékos költségek		
Teljesítménydíjak és nyereségrészesedés	Ezen termékért nem kell teljesítménydíjat fizetni	0%

A befektetési összegtől függően eltérő költségek alkalmazandók: bizonyos határt elérő befektetés esetén alacsonyabb Befektetés arányos költség kerül alkalmazásra (l. a szerződés 2.B mellékletét).

A Talon Duo Ft termék mellé választható Nemzetközi ingatlan eszközalapra vonatkozó konkrét információk

A termékre vonatkozó Kiemelt információkat tartalmazó dokumentum (KID) tartalmazza a termékre vonatkozó fontos további információkat, jelen dokumentum az eszközalapra vonatkozó fontos konkrét információkat mutatja be. Jelen dokumentum kelte: 2023. január 1.

Termék	Eszközalap
Talon Duo Ft	Nemzetközi ingatlan eszközalap

Ön olyan terméket készül megvenni, amely összetett és megértése nehéz lehet.

Milyen termékről van szó?

Jelen dokumentum azt az esetet mutatja be, amikor Ön a befektetéseit kizárólag ebben a fent megnevezett eszközalapban helyezi el és tartja. Az eszközalapra vonatkozó részletes információ az eszközalap befektetési politikájában található, amely a biztosítási szerződési feltételek részét képezi, illetve a www.uniqa.hu weboldalon is elérhető.

Célok: Az eszközalap befektetési alapokon, valamint ingatlan fejlesztéssel, bérbeadással, hasznosítással, kereskedelemmel, üzemeltetéssel foglalkozó vállalatok részvényein keresztül ingatlanpiaci kitettséget nyújt befektetőinek elsősorban a nemzetközi ingatlanpiacon. Az eszközalap magyarországi ingatlankitettséget is tartalmazhat. Az eszközalap befektetési egységeinek

árfolyamát – és így hozamát – az egy befektetési egységre eső nettó eszközérték határozza meg. Az eszközalaphoz tartozó referenciaindex általában várhatóan és átlagosan jól jellemzi az eszközalap összetételét és kockázat-hozam profilját. Az eszközalap referenciaindex: 100% FTSE EPRA/NAREIT Developed (az érvényes MNB árfolyamon forintra váltva).

Megcélzott lakossági befektető: Jellemzően nagyobb veszteségűréssel rendelkező, vagy hosszabb befektetési időhorizontú, vagy átlagos elméleti tudással, piaci tapasztalattal rendelkező ügyfeleknek ajánlható, akik jelentősebb árfolyamingadozásért cserébe elfogadják az inflációt meghaladó hozampotenciált.

Milyen kockázatai vannak a terméknek, és mit kaphatok cserébe?

Kockázati mutató



A kockázati mutató feltételezi, hogy Ön 10 évig megtartja a terméket. A tényleges kockázat jelentősen változhat, ha korábban váltja vissza a terméket és előfordulhat, hogy kisebb összeget kap vissza. Előfordulhat, hogy Ön nem tudja könnyen felmondani a terméket, vagy olyan áron kell felmondania, amely jelentősen befolyásolja, hogy Ön mekkora összeget kap vissza.

Az összesített kockázati mutató iránymutatást ad e termék más termékekhez viszonyított kockázati szintjéről. Azt mutatja meg, hogy a termék milyen va-

lószerűséggel fog pénzügyi veszteséget okozni a piacok mozgása miatt vagy azért, mert nem tudjuk Önt kifizetni.

Ezt a terméket a 7 osztály közül a 4. osztályba soroltuk, amely *közepes* kockázati osztály.

Az összesített kockázati mutató a piaci- és a hitelkockázat összesített hatását tükrözi. A piaci kockázatok a jövőbeli teljesítményből eredő potenciális veszteségeket jelenítik meg. A választható eszközalapok hitelkockázati besorolása azt jelzi, hogy a piaci feltételek milyen hatással lesznek azon képességünkre, hogy kifizessük Önt.

A jellemző kockázat típusokat és mértéküket, valamint az ajánlott minimális befektetési időtartamot az eszközalap befektetési politikája tartalmazza.

Az ajánlottnál rövidebb megtakarítási idő esetén aktív befektetői magatartás és fokozott figyelem szükséges a szerződő részéről.

Ez a termék nem foglal magában védelmet a jövőbeli piaci teljesítménnyel szemben, ezért befektetését részben vagy egészében elveszítheti.

Ha a biztosító nem képes teljesíteni az Önnek járó kifizetést, Ön elveszítheti a teljes befektetését.

Teljesítmény forgatókönyvek

Az e termékből Ön által elérhető hozam a jövőbeli piaci teljesítmény függvénye. A jövőbeli piaci fejlemények bizonytalanok, és nem jelezhetők pontosan előre. A bemutatott kedvezőtlen, mérsékelt és kedvező forgatókönyvek a termék és a megfelelő referenciaérték elmúlt 15 évi legrosszabb, átlagos és legjobb teljesítményét alkalmazó illusztrációk. A stressz forgatókönyv bemutatja, hogy szélsőséges piaci körülmények esetén mekkora összeget kaphat vissza. Ez a forgatókönyvtípus egy 2007 és 2022 között végrehajtott befektetésre vonatkozik.

Ajánlott tartási idő	10 év			
Befektetés	4 000 000 Ft			
Biztosítási díj	0 Ft			
Túlélési forgatókönyvek	Ha Ön 1 év után visszavásárlást kér	Ha Ön 5 év után visszavásárlást kér	Ha 10 év után lejár a szerződés (ajánlott tartási idő)	
Minimum	Nincs minimális garantált hozam. Ön elveszítheti befektetésének egy részét vagy annak egészét.			
Stressz forgatókönyv	Ezt az összeget kaphatja vissza a költségek levonása után (Ft)	775 626	828 522	348 216
	Éves átlagos hozam	-80,61%	-27,01%	-21,66%
Kedvezőtlen forgatókönyv	Ezt az összeget kaphatja vissza a költségek levonása után (Ft)	1 620 062	2 599 565	3 681 126
	Éves átlagos hozam	-59,50%	-8,26%	-0,83%
Mérsékelt forgatókönyv	Ezt az összeget kaphatja vissza a költségek levonása után (Ft)	4 060 419	5 128 348	5 603 775
	Éves átlagos hozam	1,51%	5,10%	3,43%
Kedvező forgatókönyv	Ezt az összeget kaphatja vissza a költségek levonása után (Ft)	5 869 517	10 992 027	15 296 599
	Éves átlagos hozam	46,74%	22,41%	14,35%
Haláleseti forgatókönyv				
Halál	Ezt az összeget kaphatják vissza a kedvezményezettjei a költségek levonása után (Ft)	4 060 419	5 128 348	5 603 775
Baleseti halál	Ezt az összeget kaphatják vissza a kedvezményezettjei a költségek levonása után (Ft)	4 560 419	5 628 348	6 103 775

A bemutatott számadatok magukban foglalják magának a terméknek az összes költségét, és tartalmazzák az Ön tanácsadójának vagy forgalmazójának a költségeit. A számadatok nem veszik figyelembe az Ön személyes adóügyi helyzetét, amely szintén befolyásolhatja az Ön által visszakapott összeg nagyságát.

Milyen költségek merülnek fel?

A terméket Önnek értékesítő vagy arról Önnek tanácsot adó személy egyéb költségeket is felszámíthat. Ebben az esetben az adott személy tájékoztatja Önt ezekről a költségekről, és bemutatja, hogy az összes költség idővel milyen hatással lesz az Ön befektetésére.

A költségek időbeli alakulása

A táblázatok azokat az összegeket mutatják be, amelyeket az Ön befektetéséből a különböző költség típusok fedezésére fordítanak. Ezek az összegek attól függenek, hogy Ön mennyit fektet be, mennyi ideig tartja a terméket, és mennyire jó a termék teljesítménye. Az itt feltüntetett összegek egy befektetési példán és a különböző lehetséges befektetési időszakokon alapuló illusztrációk.

Azt feltételeztük, hogy:

- Az első évben Ön visszakapja a befektetett összeget (0%-os éves hozam). A többi tartási időre vonatkozóan azt feltételeztük, hogy a termék a mérsékelt forgatókönyv szerint teljesít.
- 4 000 000 Ft kerül befektetésre.

Forgatókönyvek	Ha Ön 1 év után visszavásárlást kér	Ha Ön 5 év után visszavásárlást kér (ajánlott tartási idő fele)	Ha 10 év után lejár a szerződés (ajánlott tartási idő)
Teljes költség (Ft)	446 499	681 743	1 346 443
Éves költséghatás (*)	11,16%	3,64% minden évben	3,18% minden évben

(*) Ez azt szemlélteti, hogy a költségek évente hogyan csökkentik az Ön hozamát a tartási idő alatt. Ez például azt mutatja, hogy ha Ön az ajánlott tartási időnél kilép, az Ön évi átlagos hozama várhatóan 6,61% lesz a költségek előtt és 3,43% a költségek után. Előfordulhat, hogy a költségeket megosztjuk a terméket Önnek értékesítő személlyel az Ön számára nyújtott szolgáltatások fedezése érdekében.

A költségek összetétele

Egyszeri költségek belépéskor vagy kilépéskor		Éves költséghatás, ha az Ön szerződése 10 év után lejár (ajánlott tartási idő)
Belépési költségek	A Díjarányos költség az egyszeri díjból elvonva, melyből egy rész Díjarányos költség visszatérítési bónuszként visszakerül a szerződésre. A hatásnál e bónuszt beszámítottuk. E költség, ill. bónusz részletes leírása a szerződés 2.B, ill. 2.C sz. mellékletében szerepel.	0,06%
Kilépési költségek	A következő oszlopban a kilépési költségek „N/A”-ként szerepelnek, mivel nem alkalmazandók, ha Ön a terméket az ajánlott tartási időig tartja.	N/A
Folyó költségek minden évben		
Kezelési díjak és egyéb adminisztratív vagy működési költségek	A befektetésarányosan elvont költséget a bónusz ellensúlyozza (l. a szerződés 2.B és 2.C mellékletét), mely a hatást csökkenti.	3,12%
Ügyleti költségek	Az Ön befektetése éves értékének 0,01%-a. Ez a termék számára alapul szolgáló befektetések általunk történő vásárlása és eladása során felmerülő költségek becslése. A tényleges összeg attól függően fog változni, hogy mennyit vásárolunk és értékesítünk.	0,01%
Meghatározott feltételek mellett felmerülő járulékos költségek		
Teljesítménydíjak és nyereségrészesedés	Ezen termékért nem kell teljesítménydíjat fizetni	0%

A befektetési összegtől függően eltérő költségek alkalmazandók: bizonyos határt elérő befektetés esetén alacsonyabb Befektetés arányos költség kerül alkalmazásra (l. a szerződés 2.B mellékletét).

A Talon Duo Ft termék mellé választható

ProtAktív Globális részvény eszközalapra vonatkozó konkrét információk

A termékre vonatkozó Kiemelt információkat tartalmazó dokumentum (KID) tartalmazza a termékre vonatkozó fontos további információkat, jelen dokumentum az eszközalapra vonatkozó fontos konkrét információkat mutatja be. Jelen dokumentum kelte: 2023. január 1.

Termék	Eszközalap
Talon Duo Ft	ProtAktív Globális részvény eszközalap

Ön olyan terméket készül megvenni, amely összetett és megértése nehéz lehet.

Milyen termékről van szó?

Jelen dokumentum azt az esetet mutatja be, amikor Ön a befektetéseit kizárólag ebben a fent megnevezett eszközalapban helyezi el és tartja. Az eszközalapra vonatkozó részletes információ az eszközalap befektetési politikájában található, amely a biztosítási szerződési feltételek részét képezi, illetve a www.uniqa.hu weboldalon is elérhető.

Célok: Az eszközalap befektetési célja a rövid távú jelentős árfolyamesések kivédése úgy, hogy mindeközben az árfolyam-emelkedésekből is részesüljön. Az eszközalap a befektetési célja eléréséhez az eszközalaphoz tartozó referenciaindexek technikai elemzésén – ezen belül különböző indikátorok (a referenciaindexből számított mutatók) által meghatározott jelzéseken – alapuló, „stop loss – start gain” típusú kereskedési stratégiákat használ.

A kereskedési stratégia részletes leírása az eszközalap befektetési politikájában található. Az eszközalap befektetési egységeinek árfolyamát – és így hozamát – az egy befektetési egységre eső nettó eszközérték határozza meg. Az eszközalaphoz tartozó referenciaindex általában várhatóan és átlagosan jól jellemzi az eszközalap összetételét és kockázat-hozam profilját. Az eszközalap referenciaindex: 100% MSCI ACWI Index (az érvényes MNB árfolyamon forintra váltva).

Megcélzott lakossági befektető: Jellemzően nagy veszteségtűréssel rendelkező, vagy hosszú befektetési időhorizontú, vagy átlagosnál nagyobb elméleti tudással, piaci tapasztalattal rendelkező ügyfeleknek ajánlható, akik komoly árfolyamingadozásért cserébe elfogadják a jelentős hozampotenciált.

Milyen kockázatai vannak a terméknek, és mit kaphatok cserébe?

Kockázati mutató



A kockázati mutató feltételezi, hogy Ön 10 évig megtartja a terméket.

A tényleges kockázat jelentősen változhat, ha korábban váltja vissza a terméket és előfordulhat, hogy kisebb összeget kap vissza. Előfordulhat, hogy Ön nem tudja könnyen felmondani a terméket, vagy olyan áron kell felmondania, amely jelentősen befolyásolja, hogy Ön mekkora összeget kap vissza.

Az összesített kockázati mutató iránymutatást ad e termék más termékekhez viszonyított kockázati szintjéről. Azt mutatja meg, hogy a termék milyen va-

lószerűséggel fog pénzügyi veszteséget okozni a piacok mozgása miatt vagy azért, mert nem tudjuk Önt kifizetni.

Ezt a terméket a 7 osztály közül a 4. osztályba soroltuk, amely közepes kockázati osztály.

Az összesített kockázati mutató a piaci- és a hitelkockázat összesített hatását tükrözi. A piaci kockázatok a jövőbeli teljesítményből eredő potenciális veszteségeket jelenítik meg. A választható eszközalapotok hitelkockázati besorolása azt jelzi, hogy a piaci feltételek milyen hatással lesznek azon képességünkre, hogy kifizessük Önt.

A jellemző kockázat típusokat és mértéküket, valamint az ajánlott minimális befektetési időtartamot az eszközalap befektetési politikája tartalmazza.

Az ajánlottnál rövidebb megtakarítási idő esetén aktív befektetői magatartás és fokozott figyelem szükséges a szerződő részéről.

Ez a termék nem foglal magában védelmet a jövőbeli piaci teljesítménnyel szemben, ezért befektetését részben vagy egészében elveszítheti.

Ha a biztosító nem képes teljesíteni az Önnek járó kifizetést, Ön elveszítheti a teljes befektetését.

Teljesítmény forgatókönyvek

Az e termékből Ön által elérhető hozam a jövőbeli piaci teljesítmény függvénye. A jövőbeli piaci fejlemények bizonytalanok, és nem jelezhetők pontosan előre. A bemutatott kedvezőtlen, mérsékelt és kedvező forgatókönyvek a termék és a megfelelő referenciaérték elmúlt 15 évi legrosszabb, átlagos és legjobb teljesítményét alkalmazó illusztrációk. A stresszforatókönyv bemutatja, hogy szélsőséges piaci körülmények esetén mekkora összeget kaphat vissza. Ez a forgatókönyvtípus egy 2007 és 2022 között végrehajtott befektetésre vonatkozik.

Ajánlott tartási idő	10 év			
Befektetés	4 000 000 Ft			
Biztosítási díj	0 Ft			
Túlélési forgatókönyvek	Ha Ön 1 év után visszavásárlást kér	Ha Ön 5 év után visszavásárlást kér	Ha 10 év után lejár a szerződés (ajánlott tartási idő)	
Minimum	Nincs minimális garantált hozam. Ön elveszítheti befektetésének egy részét vagy annak egészét.			
Stresszforatókönyv	Ezt az összeget kaphatja vissza a költségek levonása után (Ft)	1 280 692	926 740	420 051
	Éves átlagos hozam	-67,98%	-25,36%	-20,18%
Kedvezőtlen forgatókönyv	Ezt az összeget kaphatja vissza a költségek levonása után (Ft)	1 994 861	1 845 207	1 673 592
	Éves átlagos hozam	-50,13%	-14,34%	-8,34%
Mérsékelt forgatókönyv	Ezt az összeget kaphatja vissza a költségek levonása után (Ft)	3 876 273	3 777 024	4 894 504
	Éves átlagos hozam	-3,09%	-1,14%	2,04%
Kedvező forgatókönyv	Ezt az összeget kaphatja vissza a költségek levonása után (Ft)	5 520 538	8 374 523	9 377 057
	Éves átlagos hozam	38,01%	15,93%	8,89%
Haláleseti forgatókönyv				
Halál	Ezt az összeget kaphatják vissza a kedvezményezettjei a költségek levonása után (Ft)	3 876 273	3 777 024	4 894 504
Baleseti halál	Ezt az összeget kaphatják vissza a kedvezményezettjei a költségek levonása után (Ft)	4 376 273	4 277 024	5 394 504

A bemutatott számadatok magukban foglalják magának a terméknek az összes költségét, és tartalmazzák az Ön tanácsadójának vagy forgalmazójának a költségeit. A számadatok nem veszik figyelembe az Ön személyes adóügyi helyzetét, amely szintén befolyásolhatja az Ön által visszakapott összeg nagyságát.

Milyen költségek merülnek fel?

A terméket Önnek értékesítő vagy arról Önnek tanácsot adó személy egyéb költségeket is felszámíthat. Ebben az esetben az adott személy tájékoztatja Önt ezekről a költségekről, és bemutatja, hogy az összes költség idővel milyen hatással lesz az Ön befektetésére.

A költségek időbeli alakulása

A táblázatok azokat az összegeket mutatják be, amelyeket az Ön befektetéséből a különböző költség típusok fedezésére fordítanak. Ezek az összegek attól függenek, hogy Ön mennyit fektet be, mennyi ideig tartja a terméket, és mennyire jó a termék teljesítménye. Az itt feltüntetett összegek egy befektetési példán és a különböző lehetséges befektetési időszakokon alapuló illusztrációk.

Azt feltételeztük, hogy:

- Az első évben Ön visszakapja a befektetett összeget (0%-os éves hozam). A többi tartási időre vonatkozóan azt feltételeztük, hogy a termék a mérsékelt forgatókönyv szerint teljesít.
- 4 000 000 Ft kerül befektetésre.

Forgatókönyvek	Ha Ön 1 év után visszavásárlást kér	Ha Ön 5 év után visszavásárlást kér (ajánlott tartási idő fele)	Ha 10 év után lejár a szerződés (ajánlott tartási idő)
Teljes költség (Ft)	445 791	636 264	1 213 788
Éves költséghatás (*)	11,14%	3,41% minden évben	3,01% minden évben

(*) Ez azt szemlélteti, hogy a költségek évente hogyan csökkentik az Ön hozamát a tartási idő alatt. Ez például azt mutatja, hogy ha Ön az ajánlott tartási időnél kilép, az Ön évi átlagos hozama várhatóan 5,05% lesz a költségek előtt és 2,04% a költségek után. Előfordulhat, hogy a költségeket megosztjuk a terméket Önnek értékesítő személlyel az Ön számára nyújtott szolgáltatások fedezése érdekében.

A költségek összetétele

Egyszeri költségek belépéskor vagy kilépéskor		Éves költséghatás, ha az Ön szerződése 10 év után lejár (ajánlott tartási idő)
Belépési költségek	A Díjarányos költség az egyszeri díjból elvonva, melyből egy rész Díjarányos költség visszatérítési bónuszként visszakérül a szerződésre. A hatásnál e bónuszt beszámítottuk. E költség, ill. bónusz részletes leírása a szerződés 2.B, ill. 2.C sz. mellékletében szerepel.	0,06%
Kilépési költségek	A következő oszlopban a kilépési költségek „N/A”-ként szerepelnek, mivel nem alkalmazandók, ha Ön a terméket az ajánlott tartási időig tartja.	N/A
Folyó költségek minden évben		
Kezelési díjak és egyéb adminisztratív vagy működési költségek	A befektetésarányosan elvont költséget a bónusz ellensúlyozza (l. a szerződés 2.B és 2.C mellékletét), mely a hatást csökkenti.	2,61%
Ügyleti költségek	Az Ön befektetése éves értékének 0,34%-a. Ez a termék számára alapul szolgáló befektetések általunk történő vásárlása és eladása során felmerülő költségek becslése. A tényleges összeg attól függően fog változni, hogy mennyit vásárolunk és értékesítünk.	0,34%
Meghatározott feltételek mellett felmerülő járulékos költségek		
Teljesítménydíjak és nyereségrészesedés	Ezen termékért nem kell teljesítménydíjat fizetni	0%

A befektetési összegtől függően eltérő költségek alkalmazandók: bizonyos határt elérő befektetés esetén alacsonyabb Befektetés arányos költség kerül alkalmazásra (l. a szerződés 2.B mellékletét).

A Talon Duo Ft termék mellé választható

Fenntartható globális részvény eszközalapra vonatkozó konkrét információk

A termékre vonatkozó Kiemelt információkat tartalmazó dokumentum (KID) tartalmazza a termékre vonatkozó fontos további információkat, jelen dokumentum az eszközalapra vonatkozó fontos konkrét információkat mutatja be. Jelen dokumentum kelte: 2023. január 1.

Termék

Talon Duo Ft

Eszközalap

Fenntartható globális részvény eszközalap

Ön olyan terméket készül megvenni, amely összetett és megértése nehéz lehet.

Milyen termékről van szó?

Jelen dokumentum azt az esetet mutatja be, amikor Ön a befektetéseit kizárólag ebben a fent megnevezett eszközalapban helyezi el és tartja. Az eszközalapra vonatkozó részletes információ az eszközalap befektetési politikájában található, amely a biztosítási szerződési feltételek részét képezi, illetve a www.uniqa.hu weboldalon is elérhető.

Célok: Az eszközalap közvetett és közvetlen (részvény befektetési alapokba és egyedi részvényekbe irányuló) befektetésekkel közép- és hosszútávon úgy kíván inflációt meghaladó hozamot elérni, hogy közben az éghajlatváltozás mérsékléséhez is hozzájárul a szén-dioxid-kibocsátás (karbonintenzitás) csökkentésével. Az eszközalap befektetési egységeinek árfolyamát – és így hozamát – az egy befektetési egységre eső nettó eszközérték határozza meg.

Az eszközalaphoz tartozó referenciaindex általában várhatóan és átlagosan jól jellemzi az eszközalap összetételét és kockázat-hozam profilját. Az eszközalap referenciaindex: 100% MSCI World SRI S-Series PAB 5% Capped USD Index (az érvényes MNB árfolyamokon magyar forintra váltva).

Megcélzott lakossági befektető: Jellemzően nagy veszteségtűréssel rendelkező, vagy hosszú befektetési időhorizontú, vagy átlagosnál nagyobb elméleti tudással, piaci tapasztalattal rendelkező ügyfeleknek ajánlható, akik a komoly árfolyamingadozásért cserébe elfogadják a jelentős hozampotenciált.

Milyen kockázatai vannak a terméknek, és mit kaphatok cserébe?

Kockázati mutató



A kockázati mutató feltételezi, hogy Ön 10 évig megtartja a terméket. A tényleges kockázat jelentősen változhat, ha korábban váltja vissza a terméket és előfordulhat, hogy kisebb összeget kap vissza. Előfordulhat, hogy Ön nem tudja könnyen felmondani a terméket, vagy olyan áron kell felmondania, amely jelentősen befolyásolja, hogy Ön mekkora összeget kap vissza.

Az összesített kockázati mutató iránymutatást ad e termék más termékekhez viszonyított kockázati szintjéről. Azt mutatja meg, hogy a termék milyen va-

lószerűséggel fog pénzügyi veszteséget okozni a piacok mozgása miatt vagy azért, mert nem tudjuk Önt kifizetni.

Ezt a terméket a 7 osztály közül a 4. osztályba soroltuk, amely a közepes kockázati osztály.

Az összesített kockázati mutató a piaci- és a hitelkockázat összesített hatását tükrözi. A piaci kockázatok a jövőbeli teljesítményből eredő potenciális veszteségeket jelentik meg. A választható eszközalapok hitelkockázati besorolása azt jelzi, hogy a piaci feltételek milyen hatással lesznek azon képességünkre, hogy kifizessük Önt.

A jellemző kockázat típusokat és mértéküket, valamint az ajánlott minimális befektetési időtartamot az eszközalap befektetési politikája tartalmazza.

Az ajánlottnál rövidebb megtakarítási idő esetén aktív befektetői magatartás és fokozott figyelem szükséges a szerződő részéről.

Ez a termék nem foglal magában védelmet a jövőbeli piaci teljesítménnyel szemben, ezért befektetését részben vagy egészében elveszítheti.

Ha a biztosító nem képes teljesíteni az Önnek járó kifizetést, Ön elveszítheti a teljes befektetését.

Teljesítmény forgatókönyvek

Az e termékből Ön által elérhető hozam a jövőbeli piaci teljesítmény függvénye. A jövőbeli piaci fejlemények bizonytalanok, és nem jelezhetők pontosan előre. A bemutatott kedvezőtlen, mérsékelt és kedvező forgatókönyvek a termék és a megfelelő referenciaérték elmúlt 15 évi legrosszabb, átlagos és legjobb teljesítményét alkalmazó illusztrációk. A stresszforogatókönyv bemutatja, hogy szélsőséges piaci körülmények esetén mekkora összeget kaphat vissza. Ez a forgatókönyvtípus egy 2007 és 2022 között végrehajtott befektetésre vonatkozik.

Ajánlott tartási idő	10 év			
Befektetés	4 000 000 Ft			
Biztosítási díj	0 Ft			
Túlélési forgatókönyvek	Ha Ön 1 év után visszavásárlást kér	Ha Ön 5 év után visszavásárlást kér	Ha 10 év után lejár a szerződés (ajánlott tartási idő)	
Minimum	Nincs minimális garantált hozam. Ön elveszítheti befektetésének egy részét vagy annak egészét.			
Stresszforogatókönyv	Ezt az összeget kaphatja vissza a költségek levonása után (Ft)	1 031 941	830 180	352 269
	Éves átlagos hozam	-74,20%	-26,98%	-21,57%
Kedvezőtlen forgatókönyv	Ezt az összeget kaphatja vissza a költségek levonása után (Ft)	1 984 559	1 815 322	1 579 484
	Éves átlagos hozam	-50,39%	-14,62%	-8,87%
Mérsékelt forgatókönyv	Ezt az összeget kaphatja vissza a költségek levonása után (Ft)	4 049 893	4 627 311	5 805 833
	Éves átlagos hozam	1,25%	2,96%	3,80%
Kedvező forgatókönyv	Ezt az összeget kaphatja vissza a költségek levonása után (Ft)	6 055 937	8 843 279	19 072 881
	Éves átlagos hozam	51,40%	17,20%	16,91%
Haláleseti forgatókönyv				
Halál	Ezt az összeget kaphatják vissza a kedvezményezettjei a költségek levonása után (Ft)	4 049 893	4 627 311	5 805 833
Baleseti halál	Ezt az összeget kaphatják vissza a kedvezményezettjei a költségek levonása után (Ft)	4 549 893	5 127 311	6 305 833

A bemutatott számadatok magukban foglalják magának a terméknek az összes költségét, és tartalmazzák az Ön tanácsadójának vagy forgalmazójának a költségeit. A számadatok nem veszik figyelembe az Ön személyes adóügyi helyzetét, amely szintén befolyásolhatja az Ön által visszakapott összeg nagyságát.

Milyen költségek merülnek fel?

A terméket Önnek értékesítő vagy arról Önnek tanácsot adó személy egyéb költségeket is felszámíthat. Ebben az esetben az adott személy tájékoztatja Önt ezekről a költségekről, és bemutatja, hogy az összes költség idővel milyen hatással lesz az Ön befektetésére.

A költségek időbeli alakulása

A táblázatok azokat az összegeket mutatják be, amelyeket az Ön befektetéséből a különböző költség típusok fedezésére fordítanak. Ezek az összegek attól függenek, hogy Ön mennyit fektet be, mennyi ideig tartja a terméket, és mennyire jó a termék teljesítménye. Az itt feltüntetett összegek egy befektetési példán és a különböző lehetséges befektetési időszakokon alapuló illusztrációk.

Azt feltételeztük, hogy:

- Az első évben Ön visszakapja a befektetett összeget (0%-os éves hozam). A többi tartási időre vonatkozóan azt feltételeztük, hogy a termék a mérsékelt forgatókönyv szerint teljesít.
- 4 000 000 Ft kerül befektetésre.

Forgatókönyvek	Ha Ön 1 év után visszavásárlást kér	Ha Ön 5 év után visszavásárlást kér (ajánlott tartási idő fele)	Ha 10 év után lejár a szerződés (ajánlott tartási idő)
Teljes költség (Ft)	446 505	666 736	1 271 622
Éves költséghatás (*)	11,16%	3,57% minden évben	3,01% minden évben

(*) Ez azt szemlélteti, hogy a költségek évente hogyan csökkentik az Ön hozamát a tartási idő alatt. Ez például azt mutatja, hogy ha Ön az ajánlott tartási időnél kilép, az Ön évi átlagos hozama várhatóan 6,80% lesz a költségek előtt és 3,80% a költségek után. Előfordulhat, hogy a költségeket megosztjuk a terméket Önnek értékesítő személlyel az Ön számára nyújtott szolgáltatások fedezése érdekében.

A költségek összetétele

Egyszeri költségek belépéskor vagy kilépéskor		Éves költséghatás, ha az Ön szerződése 10 év után lejár (ajánlott tartási idő)
Belépési költségek	A Díjarányos költség az egyszeri díjból elvonva, melyből egy rész Díjarányos költség visszatérítési bónuszként visszakerül a szerződésre. A hatásnál e bónuszt beszámítottuk. E költség, ill. bónusz részletes leírása a szerződés 2.B, ill. 2.C sz. mellékletében szerepel.	0,06%
Kilépési költségek	A következő oszlopban a kilépési költségek „N/A”-ként szerepelnek, mivel nem alkalmazandók, ha Ön a terméket az ajánlott tartási időig tartja.	N/A
Folyó költségek minden évben		
Kezelési díjak és egyéb adminisztratív vagy működési költségek	A befektetésarányosan elvont költséget a bónusz ellensúlyozza (l. a szerződés 2.B és 2.C mellékletét), mely a hatást csökkenti.	2,65%
Ügyleti költségek	Az Ön befektetése éves értékének 0,30%-a. Ez a termék számára alapul szolgáló befektetések általunk történő vásárlása és eladása során felmerülő költségek becslése. A tényleges összeg attól függően fog változni, hogy mennyit vásárolunk és értékesítünk.	0,30%
Meghatározott feltételek mellett felmerülő járulékos költségek		
Teljesítménydíjak és nyereségrészesedés	Ezen termékért nem kell teljesítménydíjat fizetni	0%

A befektetési összegtől függően eltérő költségek alkalmazandók: bizonyos határt elérő befektetés esetén alacsonyabb Befektetés arányos költség kerül alkalmazásra (l. a szerződés 2.B mellékletét).

A Talon Duo Ft termék mellé választható Fenntartható menedzselte kiegyensúlyozott eszközalapra vonatkozó konkrét információk

A termékre vonatkozó Kiemelt információkat tartalmazó dokumentum (KID) tartalmazza a termékre vonatkozó fontos további információkat, jelen dokumentum az eszközalapra vonatkozó fontos konkrét információkat mutatja be. Jelen dokumentum kelte: 2023. január 1.

Termék	Eszközalap
Talon Duo Ft	Fenntartható menedzselte kiegyensúlyozott eszközalap

Ön olyan terméket készül megvenni, amely összetett és megértése nehéz lehet.

Milyen termékről van szó?

Jelen dokumentum azt az esetet mutatja be, amikor Ön a befektetéseit kizárólag ebben a fent megnevezett eszközalapban helyezi el és tartja. Az eszközalapra vonatkozó részletes információ az eszközalap befektetési politikájában található, amely a biztosítási szerződési feltételek részét képezi, illetve a www.uniqa.hu weboldalon is elérhető.

Célok: Az eszközalap célja, hogy közvetett és közvetlen (kollektív befektetési formákba, részvényekbe, kötvényekbe irányuló) befektetésekkel, közepes kockázatot vállalva a kockázatmentes hozamot hosszú távon érdemben meghaladó teljesítményt nyújtson, úgy, hogy közben az éghajlatváltozás mérsékléséhez is hozzájárul a szén-dioxid-kibocsátás (karbonintenzitás) csökkentésével. Az eszközalap befektetési egységeinek árfolyamát – és így hozamát – az egy

befektetési egységre eső nettó eszközérték határozza meg. Az eszközalaphoz tartozó referencia-index általában várhatóan és átlagosan jól jellemzi az eszközalap összetételét és kockázat-hozam profilját. Az eszközalap referencia-indexe: 50% MSCI World SRI S-Series PAB 5% Capped USD Index és 50% Bloomberg MSCI EUR Corporate Climate Paris Aligned ESG Select Unh EUR Index (az érvényes MNB árfolyamokon magyar forintra váltva).

Megcélzott lakossági befektető: Jellemzően közepes veszteségtűréssel rendelkező, vagy hosszabb befektetési időhorizontú, vagy átlagos elméleti tudással, piaci tapasztalattal rendelkező ügyfeleknek ajánlható, akik a közepes árfolyamingadozásért cserébe elfogadják az inflációt meghaladó hozampotenciált.

Milyen kockázatai vannak a terméknek, és mit kaphatok cserébe?

Kockázati mutató



! A kockázati mutató feltételezi, hogy Ön 10 évig megtartja a terméket. A tényleges kockázat jelentősen változhat, ha korábban váltja vissza a terméket és előfordulhat, hogy kisebb összeget kap vissza. Előfordulhat, hogy Ön nem tudja könnyen felmondani a terméket, vagy olyan áron kell felmondania, amely jelentősen befolyásolja, hogy Ön mekkora összeget kap vissza.

Az összesített kockázati mutató iránymutató ad e termék más termékekhez viszonyított kockázati szintjéről. Azt mutatja meg, hogy a termék milyen va-

lószerűséggel fog pénzügyi veszteséget okozni a piacok mozgása miatt vagy azért, mert nem tudjuk Önt kifizetni.

Ezt a terméket a 7 osztály közül a 4. osztályba soroltuk, amely a közepes kockázati osztály.

Az összesített kockázati mutató a piaci- és a hitelkockázat összesített hatását tükrözi. A piaci kockázatok a jövőbeli teljesítményből eredő potenciális veszteségeket jelentik meg. A választható eszközalapok hitelkockázati besorolása azt jelzi, hogy a piaci feltételek milyen hatással lesznek azon képességünkre, hogy kifizessük Önt.

A jellemző kockázat típusokat és mértéküket, valamint az ajánlott minimális befektetési időtartamot az eszközalap befektetési politikája tartalmazza.

Az ajánlottnál rövidebb megtakarítási idő esetén aktív befektetői magatartás és fokozott figyelem szükséges a szerződő részéről.

Ez a termék nem foglal magában védelmet a jövőbeli piaci teljesítménnyel szemben, ezért befektetését részben vagy egészében elveszítheti.

Ha a biztosító nem képes teljesíteni az Önnek járó kifizetést, Ön elveszítheti a teljes befektetését.

Teljesítmény forgatókönyvek

Az e termékből Ön által elérhető hozam a jövőbeli piaci teljesítmény függvénye. A jövőbeli piaci fejlemények bizonytalanok, és nem jelezhetők pontosan előre. A bemutatott kedvezőtlen, mérsékelt és kedvező forgatókönyvek a termék és a megfelelő referenciaérték elmúlt 15 évi legrosszabb, átlagos és legjobb teljesítményét alkalmazó illusztrációk. A stresszforogatókönyv bemutatja, hogy szélsőséges piaci körülmények esetén mekkora összeget kaphat vissza. Ez a forgatókönyvtípus egy 2007 és 2022 között végrehajtott befektetésre vonatkozik.

Ajánlott tartási idő	10 év			
Befektetés	4 000 000 Ft			
Biztosítási díj	0 Ft			
Túlélési forgatókönyvek	Ha Ön 1 év után visszavásárlást kér	Ha Ön 5 év után visszavásárlást kér	Ha 10 év után lejár a szerződés (ajánlott tartási idő)	
Minimum	Nincs minimális garantált hozam. Ön elveszítheti befektetésének egy részét vagy annak egészét.			
Stresszforogatókönyv	Ezt az összeget kaphatja vissza a költségek levonása után (Ft)	1 597 809	1 249 525	676 834
	Éves átlagos hozam	-60,05%	-20,76%	-16,28%
Kedvezőtlen forgatókönyv	Ezt az összeget kaphatja vissza a költségek levonása után (Ft)	2 579 798	2 538 167	2 618 070
	Éves átlagos hozam	-35,51%	-8,70%	-4,15%
Mérsékelt forgatókönyv	Ezt az összeget kaphatja vissza a költségek levonása után (Ft)	3 861 781	4 537 523	5 957 960
	Éves átlagos hozam	-3,46%	2,55%	4,06%
Kedvező forgatókönyv	Ezt az összeget kaphatja vissza a költségek levonása után (Ft)	4 846 515	7 209 072	10 556 697
	Éves átlagos hozam	21,16%	12,50%	10,19%
Haláleseti forgatókönyv				
Halál	Ezt az összeget kaphatják vissza a kedvezményezettjei a költségek levonása után (Ft)	3 861 781	4 537 523	5 957 960
Baleseti halál	Ezt az összeget kaphatják vissza a kedvezményezettjei a költségek levonása után (Ft)	4 361 781	5 037 523	6 457 960

A bemutatott számadatok magukban foglalják magának a terméknek az összes költségét, és tartalmazzák az Ön tanácsadójának vagy forgalmazójának a költségeit. A számadatok nem veszik figyelembe az Ön személyes adóügyi helyzetét, amely szintén befolyásolhatja az Ön által visszakapott összeg nagyságát.

Milyen költségek merülnek fel?

A terméket Önnek értékesítő vagy arról Önnek tanácsot adó személy egyéb költségeket is felszámíthat. Ebben az esetben az adott személy tájékoztatja Önt ezekről a költségekről, és bemutatja, hogy az összes költség idővel milyen hatással lesz az Ön befektetésére.

A költségek időbeli alakulása

A táblázatok azokat az összegeket mutatják be, amelyeket az Ön befektetéséből a különböző költség típusok fedezésére fordítanak. Ezek az összegek attól függenek, hogy Ön mennyit fektet be, mennyi ideig tartja a terméket, és mennyire jó a termék teljesítménye. Az itt feltüntetett összegek egy befektetési példán és a különböző lehetséges befektetési időszakokon alapuló illusztrációk.

Azt feltételeztük, hogy:

- Az első évben Ön visszakapja a befektetett összeget (0%-os éves hozam). A többi tartási időre vonatkozóan azt feltételeztük, hogy a termék a mérsékelt forgatókönyv szerint teljesít.
- 4 000 000 Ft kerül befektetésre.

Forgatókönyvek	Ha Ön 1 év után visszavásárlást kér	Ha Ön 5 év után visszavásárlást kér (ajánlott tartási idő fele)	Ha 10 év után lejár a szerződés (ajánlott tartási idő)
Teljes költség (Ft)	442 949	643 675	1 237 934
Éves költséghatás (*)	11,07%	3,45% minden évben	2,91% minden évben

(*) Ez azt szemlélteti, hogy a költségek évente hogyan csökkentik az Ön hozamát a tartási idő alatt. Ez például azt mutatja, hogy ha Ön az ajánlott tartási időnél kilép, az Ön évi átlagos hozama várhatóan 6,97% lesz a költségek előtt és 4,06% a költségek után. Előfordulhat, hogy a költségeket megosztjuk a terméket Önnek értékesítő személlyel az Ön számára nyújtott szolgáltatások fedezése érdekében.

A költségek összetétele

Egyszeri költségek belépéskor vagy kilépéskor		Éves költséghatás, ha az Ön szerződése 10 év után lejár (ajánlott tartási idő)
Belépési költségek	A Díjarányos költség az egyszeri díjból elvonva, melyből egy rész Díjarányos költség visszatérítési bónuszként visszakerül a szerződésre. A hatásnál e bónuszt beszámítottuk. E költség, ill. bónusz részletes leírása a szerződés 2.B, ill. 2.C sz. mellékletében szerepel.	0,06%
Kilépési költségek	A következő oszlopban a kilépési költségek „N/A”-ként szerepelnek, mivel nem alkalmazandók, ha Ön a terméket az ajánlott tartási időig tartja.	N/A
Folyó költségek minden évben		
Kezelési díjak és egyéb adminisztratív vagy működési költségek	A befektetésarányosan elvont költséget a bónusz ellensúlyozza (l. a szerződés 2.B és 2.C mellékletét), mely a hatást csökkenti.	2,61%
Ügyleti költségek	Az Ön befektetése éves értékének 0,24%-a. Ez a termék számára alapul szolgáló befektetések általunk történő vásárlása és eladása során felmerülő költségek becslése. A tényleges összeg attól függően fog változni, hogy mennyit vásárolunk és értékesítünk.	0,24%
Meghatározott feltételek mellett felmerülő járulékos költségek		
Teljesítménydíjak és nyereségrészesedés	Ezen termékért nem kell teljesítménydíjat fizetni	0%

A befektetési összegtől függően eltérő költségek alkalmazandók: bizonyos határt elérő befektetés esetén alacsonyabb Befektetés arányos költség kerül alkalmazásra (l. a szerződés 2.B mellékletét).