

Abszolút hozam eszközalap

Speciális befektetési lehetőségeket kínáló eszközalapok



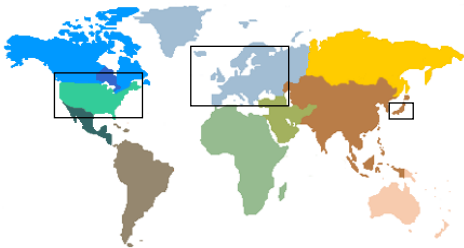
2008.12.31

Kockázat*:	+++
Várható hosszú távú hozam*:	++++
Elszámolás pénzneme:	Magyar Forint
Indulás dátuma:	2006. február

*A kockázat és a hozam hétfokozatú skálán kerül értékelésre, ahol 1 a legalacsonyabb kockázat és hozam, 7 a legmagasabb.

Eszközalap kezelője:	UNIQA Biztosító Zrt.
Címe:	1134 Budapest, Róbert Károly krt. 76-78.
Internet:	www.uniqavk.hu
E-mail:	vagyonkezeles@uniqa.hu
Életbiztosítási forrádrót:	(06-1) 238-6422

Földrajzi megoszlás és a mögöttes alap eszközmegoszlása



Ajánlott minimális befektetési időtáv

Az eszközalap 5-7 év feletti befektetési időhorizonttól ajánlható.

Befektetési stratégia

Az eszközalap befektetési alapokba fektethet. Célzott összetétele szerint 100%-ban az UNIQA Financial Opportunities befektetési alapot tartalmaz. A befektetési alap minden piaci körülmény mellett euró alapon legalább 6-7%-os hozamra törekszik. Amikor a befektetési alap kezelőinek meglátása szerint a nemzetközi részvények árfolyamai emelkedni fognak, túlsúlyosan részvényeket tart, amikor azonban árfolyamcsökkenés fenyeget, a biztonságosabb kötvény típusú befektetések és a fedezeti ügyletek kerülnek túlsúlyba. Készpénz, bankbetét maximum 20%-ban megengedett.

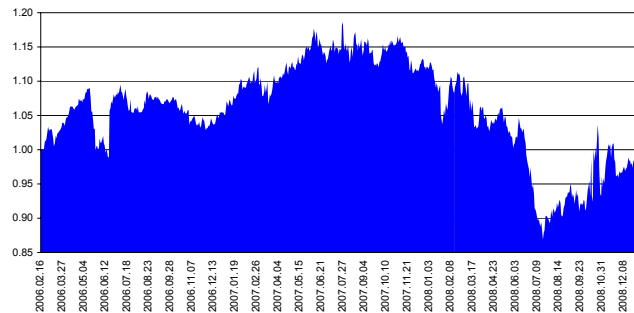
Általános kockázatok

Devizakockázat, részvénykockázat, kamatkockázat.

Kinek ajánljuk?

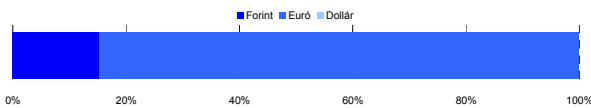
Azon befektetőknek, akik alacsonyabb hozamigandozás mellett a részvénytípusú befektetések megtérülését szeretnék megközelíteni.

Árfolyamalakulás



Devizakitérttség***

***Az eszközalap teljes vagyonának százalékában.



Befektetések megoszlása****

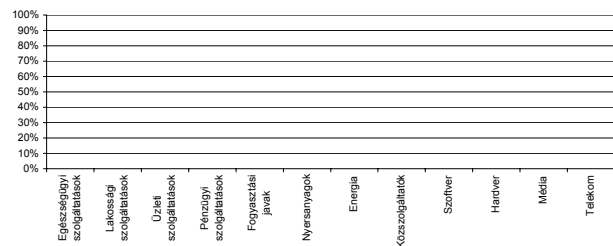
	Morningstar minősítés	Befektetési régió/szektor	Százalékos megoszlás
Raiffeisen Euro Likvid	-	Pénzünci	8.65%
UNIQA Total Return	-	Abszolút hozam	15.65%
Raiffeisen 336 GTA Overlay	-	Abszolút hozam	25.98%
HSBC GIF HALBIS Global Macro	-	Abszolút hozam	25.67%
Raiffeisen 323 VA Trend Follower	-	Abszolút hozam	8.76%

Készpénz

15.29%

Részvénybefektetések szektormegoszlása*****

*****Közeltő adatok. Forrás: Morningstar.



Tisztelt Ügyfelünk!

Október hónaptól kezdődően az UNIQA Biztosító a havonta megjelenő Vagyonkezelői és tőkepiaci hírlevélben tájékoztatja Önöket az eszközalapok mögött álló piacok alakulásáról.

A hírlevél elérhető a www.uniqavk.hu oldalon.

**** A mögöttes alapok által, valamint kezelésükért felszámított vagyonkezelői költség

1.20%

Teljesítménystatisztika

1 havi hozam	2.15%
3 havi hozam	5.92%
éves hozam	-12.56%
hozam indulás óta	-2.06%
havi átlag hozam	-0.06%
éves átlag hozam	-0.70%

	jan	febr	márc	ápr	máj	jún	júl	aug	szept	okt	nov	dec	Össz:*
2006.		2.7%	0.9%	2.8%	-5.2%	6.9%	-1.8%	1.2%	-0.4%	-1.3%	-2.8%	2.2%	4.7%
2007.	4.4%	3.1%	0.3%	2.5%	2.1%	-1.5%	1.8%	-1.5%	-0.9%	2.5%	-4.0%	0.7%	9.5%
2008.	-4.6%	4.0%	-4.0%	-0.8%	-4.5%	-4.9%	-5.0%	2.2%	-0.6%	5.5%	-0.2%	1.1%	-12.0%

*Az összesített adat nem azonos az éves hozammal, csupán tájékoztató jellegű!

A múltbéli teljesítménynek nem szükségszerűen jelzik a jövőbeni teljesítményalakulását. A befektetési jegyek értéke és hozama mind lefelé, mind felfelé változhat, amelyért a Vagyonkezelő nem vállal garanciát. A befektető akár a befektetett tőke összegét is elveszítheti. Különböző befektetési alap esetében annak értéke a valutaárfolyamok elmozdulásai miatt is változhat. A Vagyonkezelő mindent elkövet annak biztosítására, hogy a leírtak alaposak és teljesek, és a vélemények megalapozottak legyenek. A Hírlevél nem befektetési ajánlat és nem is tekinthető az eszközalap vételére vagy eladására vonatkozó ajánlatnak.