

Abszolút hozam eszközalap

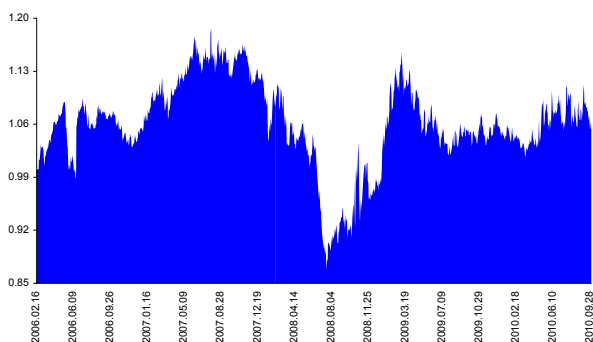
Kockázat: +++ Elszámolás pénzneme: Magyar Forint
 Várható hosszútávú hozam*: +++++ Indulás dátuma: 2006. február

Kezelője: UNIQA Biztosító Zrt.
 Címe: 1134 Budapest, Róbert Károly krt. 76-78.
 Internet: www.uniqa.hu
 E-mail: info@uniqa.hu



*A kockázat és a hozam hétfokozatú skálán kerül értékelésre, ahol 1 a legalacsonyabb kockázat és hozam, 7 a legmagasabb.

Árfolyamalakulás



Befektési stratégia

Az eszközalap befektetési alapokba fektethet. Célzott összetétele szerint 100%-ban abszolút hozam stratégiát követő befektetési alapot tartalmaz. Az eszközalapba olyan befektetési alap kerülnek, melyek minden piaci körülmény mellett euró alapon a mindenkori euró pénzügyi hozamokat igyekeznek 4-8%-kal meghaladni. Ennek érdekében az eszközosztályok (részvények, kötvények, pénzügy) közötti aktuális megoszlás a piaci környezet függvénye és az alapkezelő döntésének az eredménye. Készpénz, bankbetét maximum 20%-ban megegyezhet.

Ajánlott befektetési időtáv

Az eszközalap 5-7 év feletti befektetési időhorizonttól ajánlható.

Kockázatok

Devizakockázat, részvénykockázat, kamatkockázat.

Befektetési összetétel**

Raiffeisen Euro Short Term	10.16%
Raiffeisen 336 GTAA Overlay	28.15%
Raiffeisen 323 VA Trend Follower	10.34%
QUANTIS Global Developed Markets	46.44%

A mögöttes befektetési alapok adatai és historikus hozammutatói***

Befektetési eszközök	Befektetési terület	1 hó	1 év	5 év átl.	2009	2008
Kötvény	Eurózóna	0.11%	2.14%	2.81%	1.50%	5.75%
Alternatív	Globális	0.57%	-7.54%		-7.39%	1.84%
Kötvény	Eurózóna	-0.60%	1.54%		2.64%	-0.71%
Részvény	Globális	7.72%	10.96%		5.30%	

Készpénz 4.90%

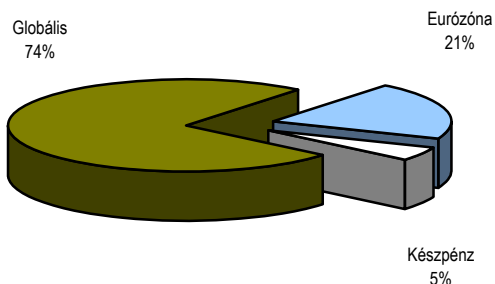
** A mögöttes alapok által felszámított alapkezelői költség

1.27%

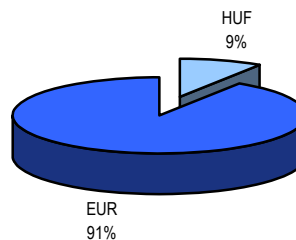
*** Forrás: Bloomberg

*** Az adatok lekérdezésének időpontja: 2010. 10. 8. 14:27

Befektetések megoszlása****



Befektetések devizamegoszlása



**** Forrás: Bloomberg, alapkezelők, UNIQA

Teljesítménystatisztika

	jan	febr	márc	ápr	máj	jún	júl	aug	szept	okt	nov	dec	Össz:*
1 havi hozam	-1.16%												
3 havi hozam	-3.51%												
éves hozam	0.35%												
hozam indulás óta	5.40%												
havi átlaghozam	0.10%												
éves átlaghozam	1.14%												
	2006.	2.7%	0.9%	2.8%	-5.2%	6.9%	-1.8%	1.2%	-0.4%	-1.3%	-2.8%	2.2%	4.7%
	2007.	4.4%	3.1%	0.3%	2.5%	2.1%	-1.5%	1.8%	-1.5%	-0.9%	2.5%	-3.9%	0.7%
	2008.	-4.6%	4.0%	-4.0%	-0.8%	-4.5%	-4.9%	-5.0%	2.2%	-0.6%	5.5%	-0.2%	1.1%
	2009.	11.6%	0.8%	2.7%	-5.1%	-0.9%	-2.4%	-1.2%	2.8%	-0.4%	0.2%	0.4%	-0.4%
	2010.	-1.0%	-0.1%	0.3%	0.0%	2.6%	2.4%	2.2%	-1.9%	-2.0%			2.4%

*Az összesített adat nem azonos az éves hozammal, csupán tájékoztató jellegű!

A múltbéli teljesítmények nem szükségszerűen jelzik a jövőbeni teljesítmények alakulását. A befektetési egységek értéke és hozama mind lefelé, mind felfelé változhat, amelyért a Biztosító nem vállal garanciát. A befektető akár a befektetett tőke összegét is elveszítheti. Külföldre befektető eszközalap esetében annak értéke a devizaárfolyamok elmozdulása miatt is változhat. A Biztosító mindent elkövetett annak biztosítására, hogy a leírtak alaposak és teljesek, és a vélemények megalapozottak legyenek. A Hírlevél nem befektetési ajánlat és nem is tekinthető az eszközalap vételére vagy eladására vonatkozó ajánlatnak.