

Abszolút hozam eszközalap

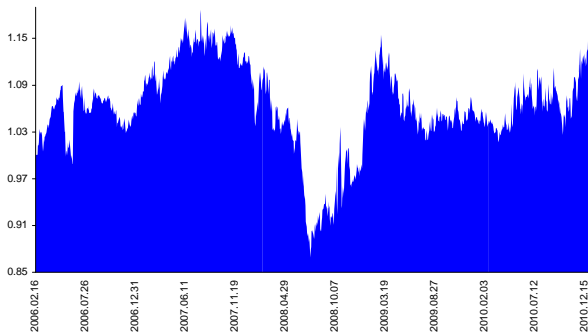
Kockázat: +++ Elszámolás pénzneme: Magyar Forint
 Várható hosszú távú hozam*: +++++ Indulás dátuma: 2006. február

Kezelője: UNIQA Biztosító Zrt.
 Címe: 1134 Budapest, Róbert Károly krt. 76-78.
 Internet: www.uniqavk.hu
 E-mail: info@uniqa.hu



*A kockázat és a hozam hétköznapi skálán kerül értékelésre, ahol 1 a legacsonyabb kockázat és hozam, 7 a legmagasabb.

Árfolyamalakulás



Befektési stratégia

Az eszközalap befektetési alapokba fektethet. Célzott összetétele szerint 100%-ban abszolút hozam stratégiát követő befektetési alapot tartalmaz. Az eszközalapba olyan befektetési alap kerülnek, melyek minden piaci körülmény mellett euró alapon a mindenkori euró pénzügyi hozamokat igyekeznek 4-8%-kal meghaladni. Ennek érdekében az eszközosztályok (részvények, kötvények, pénzügy) közötti aktuális megoszlás a piaci környezet függvénye és az alapkezelő döntésének az eredménye. Készpénz, bankbetét maximum 20%-ban megegyezhet.

Ajánlott befektetési időtáv

Az eszközalap 5-7 év feletti befektetési időhorizonttól ajánlható.

Kockázatok

Devizakockázat, részvénykockázat, kamatkockázat.

Befektetési összetétel**

Amundi Volatility World Equity	9.94%
Raiffeisen 336 GTAA Overlay	24.65%
Raiffeisen 323 VA Trend Follower	10.00%
QUANTIS Global Developed Markets	50.19%
BNP Paribas L1 Opportunities World	5.19%

A mögöttes befektetési alapok adatai és historikus hozammutatói***

Befektetési eszközök	Befektetési terület	1 hó	1 év	5 év átl.	2009	2008
Alternatív	Globális	-0.48%	4.38%		-0.12%	4.02%
Alternatív	Globális	1.79%	-0.13%		-0.06%	0.41%
Kötvény	Euró-zóna	0.18%	2.56%		-0.11%	2.61%
Részvény	Globális	4.34%	10.19%		1.04%	11.61%
Alternatív	Globális	2.82%	16.85%		2.10%	17.31%

Készpénz 0.03%

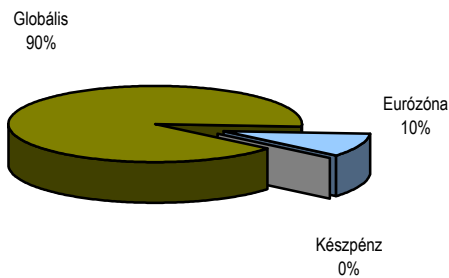
** A mögöttes alapok által felszámított alapkezelői költség

1.46%

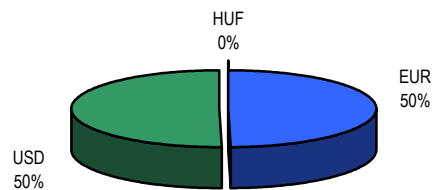
*** Forrás: Bloomberg

*** Az adatok lekérdezésének időpontja: 2011. 1. 6. 17:30

Befektetések megoszlása****



Befektetések devizamegoszlása



**** Forrás: Bloomberg, alapkezelők, UNIQA

Teljesítménystatisztika

1 havi hozam	0.37%
3 havi hozam	8.25%
éves hozam	8.44%
hozam indulás óta	14.09%
havi átlaghozam	0.24%
éves átlaghozam	2.82%

	jan	febr	márc	ápr	máj	jún	júl	aug	szept	okt	nov	dec	Össz:*
2006.		2.7%	0.9%	2.8%	-5.2%	6.9%	-1.8%	1.2%	-0.4%	-1.3%	-2.8%	2.2%	4.7%
2007.	4.4%	3.1%	0.3%	2.5%	2.1%	-1.5%	1.8%	-1.5%	-0.9%	2.5%	-3.9%	0.7%	9.5%
2008.	-4.6%	4.0%	-4.0%	-0.8%	-4.5%	-4.9%	-5.0%	2.2%	-0.6%	5.5%	-0.2%	1.1%	-12.0%
2009.	11.6%	0.8%	2.7%	-5.1%	-0.9%	-2.4%	-1.2%	2.8%	-0.4%	0.2%	0.4%	-0.4%	7.6%
2010.	-1.0%	-0.1%	0.3%	0.0%	2.6%	2.4%	2.2%	-1.9%	-2.0%	1.4%	6.9%	2.0%	13.1%

*Az összesített adat nem azonos az éves hozammal, csupán tájékoztató jellegű!

A hirtelen teljesítmények nem szükségszerűen jelzik a jövőbeni teljesítmények alakulását. A befektetési egységek értéke és hozama mind felfelé, mind felfelé változhat, amelyért a Biztosító nem vállal garanciát. A befektető akár a befektetett tőke összegét is elveszítheti. Külföldre befektető eszközalap esetében annak értéke a devizaárfolyamok elmozdulása miatt is változhat. A Biztosító mindent elkövetett annak biztosítására, hogy a leírtak alaposak és teljesek, és a vélemények megalapozottak legyenek. A Hírlevél nem befektetési ajánlat és nem is tekinthető az eszközalap vételére vagy eladására vonatkozó ajánlatnak.