

Kockázat: +++ Elszámolás pénzneme: Magyar Forint

Kezelője: UNIQA Biztosító Zrt.

Várható hosszú távú hozam*: +++++ Indulás dátuma: 2006. február

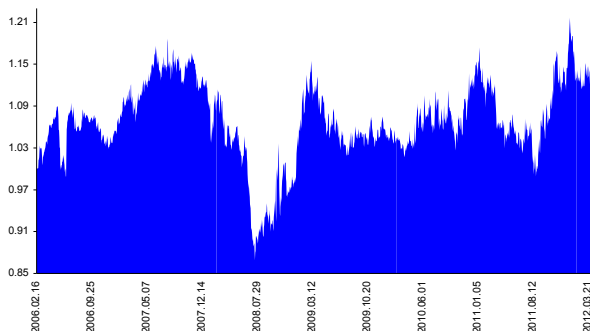
Címe: 1134 Budapest, Róbert Károly krt. 70-74.

*A kockázat és a hozam hétfokozatú skálán kerül értékelésre, ahol 1 a legalacsonyabb kockázat és hozam, 7 a legmagasabb.

Internet: www.uniqa.hu E-mail: info@uniqa.hu

Referenciaindex: EuroMTS Eonia® Index (az érvényes MNB árfolyamokon magyar forintra váltva)

Árfolyamalakulás



Befektetési stratégia

Az eszközalap befektetési alapokba fektethet. Célzott összetétele szerint 100%-ban abszolút hozam stratégiát követő befektetési alapot tartalmaz. Az eszközalapba olyan befektetési alap kerülnek, melyek minden piaci körülmény mellett euró alapon a mindenkori euró pénzügyi hozamokat igyekeznek 4-8%-kal meghaladni. Ennek érdekében az eszközosztályok (részvények, kötvények, pénzügy) közötti aktuális megoszlás a piaci környezet függvénye és az alapkezelő döntésének az eredménye. Készpénz, bankbetét maximum 20%-ban megegyezhet.

Ajánlott befektetési időtáv

Az eszközalap 5-7 év feletti befektetési időhorizonttól ajánlható.

Kockázatok

Devizakockázat, részvénykockázat, kamatkockázat.

Befektetési összetétel**

Amundi Volatility World Equity	19.88%
QUANTIS Global Developed Markets	45.32%
Raiffeisen Global Fundamental Rent	31.26%

A mögöttes befektetési alapok adatai és historikus hozammutatói***

Befektetési eszközök	Befektetési terület	1 hó	1 év	5 év átl.	idei év	előző év
Alternatív	Globális	-1.09%	2.76%		-1.47%	4.68%
Részvény	Globális	-0.72%	-4.87%		9.75%	-9.88%
Kötvény	Globális	-0.75%	11.46%		2.90%	4.53%

Készpénz 3.54%

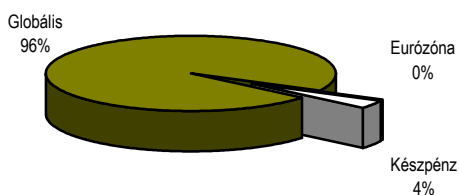
** A mögöttes alapok által felszámított alapkezelői költség

1.41%

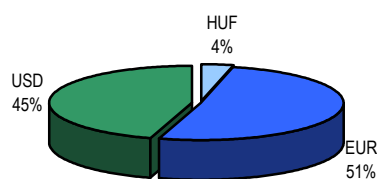
*** Forrás: Bloomberg

*** Az adatok lekérdezésének időpontja: 2012. 4. 10. 14:47

Befektetések megoszlása****



Befektetések devizamegoszlása



**** Forrás: Bloomberg, alapkezelők, UNIQA

Teljesítménystatisztika

1 havi hozam	2.42%
3 havi hozam	-2.08%
éves hozam	7.57%
hozam indulás óta	14.56%
havi átlaghozam	0.20%
éves átlaghozam	2.32%

	jan	febr	márc	ápr	máj	jún	júl	aug	szept	okt	nov	dec	Össz:*
2008.	-4.6%	4.0%	-4.0%	-0.8%	-4.5%	-4.9%	-5.0%	2.2%	-0.6%	5.5%	-0.2%	1.1%	-12.0%
2009.	11.6%	0.8%	2.7%	-5.1%	-0.9%	-2.4%	-1.2%	2.8%	-0.4%	0.2%	0.4%	-0.4%	7.6%
2010.	-1.0%	-0.1%	0.3%	0.0%	2.6%	2.4%	2.2%	-1.9%	-2.0%	1.4%	6.9%	2.0%	13.1%
2011.	-1.8%	0.2%	-4.2%	-1.9%	0.7%	-2.7%	3.6%	-4.7%	5.1%	3.0%	2.8%	5.5%	5.1%
2012.	-3.3%	-1.0%	2.4%										-2.0%

*Az összesített adat nem azonos az éves hozammal, csupán tájékoztató jellegű!

A múltbéli teljesítmények nem szükségszerűen jelzik a jövőbeni teljesítmények alakulását. A befektetési egységek értéke és hozama mind lefelé, mind felfelé változhat, amelyért a Biztosító nem vállal garanciát. A befektető akár a befektetett tőke összegét is elveszítheti. Külföldre befektető eszközalap esetében annak értéke a devizaárfolyamok elmozdulása miatt is változhat. A Biztosító mindent elkövetett annak biztosítására, hogy a leírtak alaposak és teljesek, és a vélemények megalapozottak legyenek. A Hírlevél nem befektetési ajánlat és nem is tekinthető az eszközalap vételére vagy eladására vonatkozó ajánlatnak.