

Abszolút hozam eszközalap

2013. február



Kockázat: +++ Elszámolás pénzneme: Magyar Forint
 Várható hosszú távú hozam*: +++++ Indulás dátuma: 2006. február

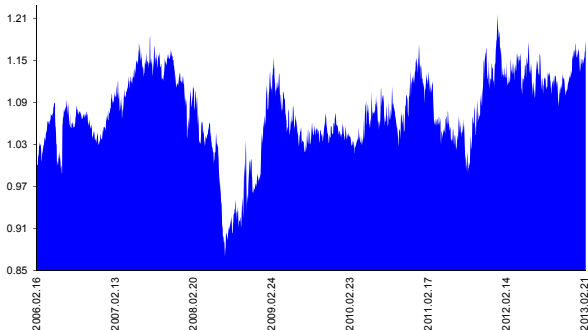
Kezelője: UNIQA Biztosító Zrt.
 Címe: 1134 Budapest, Róbert Károly krt. 70-74.

*A kockázat és a hozam hétfokozatú skálán kerül értékelésre, ahol 1 a legalacsonyabb kockázat és hozam, 7 a legmagasabb.

Internet: www.uniqa.hu E-mail: info@uniqa.hu

Referenciaindex: EuroMTS Eonia® Index (az érvényes MNB árfolyamokon magyar forintra váltva)

Árfolyamalakulás



Befektési stratégia

Az eszközalap befektetési alapokba fektethet. Célzott összetétele szerint 100%-ban abszolút hozam stratégiát követő befektetési alapot tartalmaz. Az eszközalapba olyan befektetési alap kerülnek, melyek minden piaci körülmény mellett euró alapon a mindenkori euró pénzügyi hozamokat igyekeznek 4-8%-kal meghaladni. Ennek érdekében az eszközosztályok (részvények, kötvények, pénzügy) közötti aktuális megoszlás a piaci környezet függvénye és az alapkezelő döntésének az eredménye. Készpénz, bankbetét maximum 20%-ban meenoedett.

Ajánlott befektetési időtáv

Az eszközalap 5-7 év feletti befektetési időhorizonttól ajánlható.

Kockázatok

Devizakockázat, részvénykockázat, kamatkockázat.

Befektetési összetétel**

Amundi Volatility World Equity	18.28%
Raiffeisen Global Fundamental Rent	42.54%
ADVISORSHARES Pring Turner	30.20%

A mögöttes befektetési alapok adatai és historikus hozammutatói***

Befektetési eszközök	Befektetési terület	1 hó	1 év	5 év átl.	idei év	előző év
Alternatív	Globális	-0.88%	-9.62%		-5.19%	-4.72%
Kötvény	Globális	2.55%	5.12%		0.94%	7.52%
Alternatív	Egyesült Államok	0.23%			3.50%	

Készpénz 8.98%

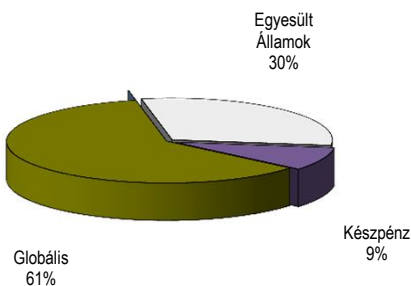
** A mögöttes alapok által felszámított alapkezelői költség

0.89%

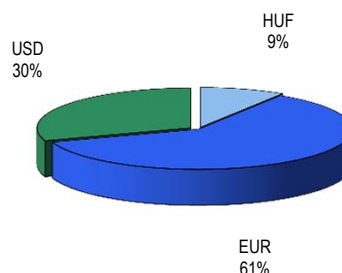
*** Forrás: Bloomberg

*** Az adatok lekérdezésének időpontja: 2013. 3. 7. 17:15

Befektetések megoszlása****



Befektetések devizamegoszlása



**** Forrás: Bloomberg, alapkezelők, UNIQA

Teljesítménystatisztika

1 havi hozam	1.25%
3 havi hozam	6.24%
éves hozam	4.91%
hozam indulás óta	17.79%
havi átlaghozam	0.21%
éves átlaghozam	2.46%

	jan	febr	márc	ápr	máj	jún	júl	aug	szept	okt	nov	dec	Össz:*
2009.	11.6%	0.8%	2.7%	-5.1%	-0.9%	-2.4%	-1.2%	2.8%	-0.4%	0.2%	0.4%	-0.4%	7.6%
2010.	-1.0%	-0.1%	0.3%	0.0%	2.6%	2.4%	2.2%	-1.9%	-2.0%	1.4%	6.9%	2.0%	13.1%
2011.	-1.8%	0.2%	-4.2%	-1.9%	0.7%	-2.7%	3.6%	-4.7%	5.1%	3.0%	2.8%	5.5%	5.1%
2012.	-3.3%	-1.0%	2.4%	-3.0%	4.3%	-6.2%	0.5%	0.7%	-1.2%	-1.3%	0.2%	3.7%	-4.8%
2013.	-0.9%	4.0%											3.0%

*Az összesített adat nem azonos az éves hozammal, csupán tájékoztató jellegű!

A múltbéli teljesítmények nem szükségszerűen jelzik a jövőbeni teljesítmények alakulását. A befektetési egységek értéke és hozama mind lefelé, mind felfelé változhat, amelyért a Biztosító nem vállal garanciát. A befektető akár a befektetett tőke összegét is elveszítheti. Külföldre befektető eszközalap esetében annak értéke a devizaárfolyamok elmozdulása miatt is változhat. A Biztosító mindent elkövetett annak biztosítására, hogy a leírta alaposak és teljesek, és a vélemények megalapozottak legyenek. A Hírrel nem befektetési ajánlat és nem is tekinthető az eszközalap vételére vagy eladására vonatkozó ajánlatnak.