

Abszolút hozam eszközalap

2013. július



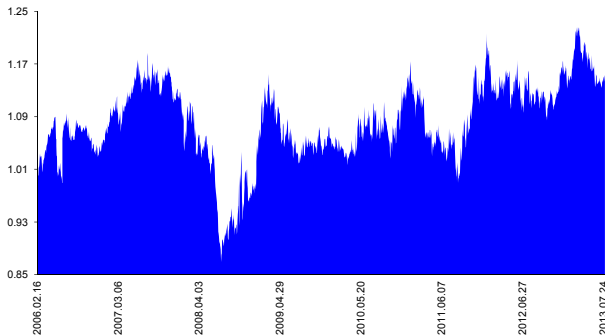
Kockázat*: +++ Elszámolás pénzneme: Magyar Forint
 Várható hosszú távú hozam*: +++++ Indulás dátuma: 2006. február

Kezelője: UNIQA Biztosító Zrt.
 Címe: 1134 Budapest, Róbert Károly krt. 70-74.
 Internet: www.uniqa.hu E-mail: info@uniqa.hu

*A kockázat és a hozam hétfokozatú skálán kerül értékelésre, ahol 1 a legalacsonyabb kockázat és hozam, 7 a legmagasabb.

Referenciaindex: EuroMTS Eonia® Index (az érvényes MNB árfolyamokon magyar forintra váltva)

Árfolyamalakulás



Befektetési stratégia

Az eszközalap befektetési alapokba fektethet. Célozott összetétele szerint 100%-ban abszolút hozam stratégiát követő befektetési alapot tartalmaz. Az eszközalapba olyan befektetési alap kerülnek, melyek minden piaci körülmény mellett euró alapon a mindenkori euró pénzügyi hozamokat igyekeznek 4-8%-kal meghaladni. Ennek érdekében az eszközosztályok (részvények, kötvények, pénzügy) közötti aktuális megoszlás a piaci környezet függvénye és az alapkezelő döntésének az eredménye. Készpénz, bankbetét maximum 20%-ban mehetnek el.

Ajánlott befektetési időtáv

Az eszközalap 5-7 év feletti befektetési időhorizonttól ajánlható.

Kockázatok

Devizakockázat, részvénykockázat, kamatkockázat.

Befektetési összetétel**

Amundi Volatility World Equity	15.02%
Raiffeisen Global Fundamental Rent	33.83%
ADVISORSHARES Pring Turner	26.34%
Futura Pénzügyi Alap	22.96%

A mögöttes befektetési alapok adatai és historikus hozammutatói***

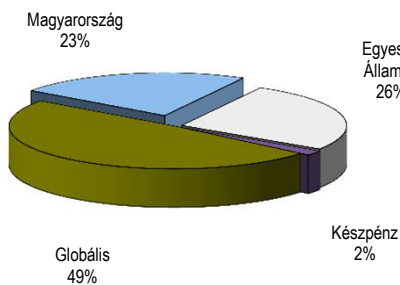
Befektetési eszközök	Befektetési terület	1 hó	1 év	5 év átl.	idei év	előző év
Alternatív	Globális	-2.0%	-10.4%		-8.0%	-4.7%
Kötvény	Globális	-1.8%	-8.2%		-7.5%	7.5%
Alternatív	Egyesült Államok	2.5%			5.4%	
Pénzügyi	Magyarország	0.3%	5.5%	6.4%	2.8%	7.1%

Készpénz 1.85%

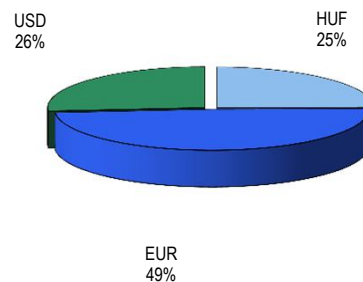
** A mögöttes alapok által felszámított alapkezelői költség 0.90%

*** Forrás: Bloomberg *** Az adatok lekérdezésének időpontja: 2013. 8. 9. 12:42

Befektetések megoszlása****



Befektetések devizamegoszlása



**** Forrás: Bloomberg, alapkezelők, UNIQA

Teljesítménystatisztika

	jan	febr	márc	ápr	máj	jún	júl	aug	szept	okt	nov	dec	Össz:*	
1 havi hozam	-2.05%													
3 havi hozam	-6.72%													
éves hozam	0.90%													
hozam indulás óta	11.83%													
havi átlaghozam	0.12%													
éves átlaghozam	1.51%													
	2009.	11.4%	0.8%	2.7%	-5.4%	-0.9%	-2.4%	-1.7%	2.8%	0.3%	0.1%	0.4%	0.1%	7.6%
	2010.	-1.3%	-0.1%	-0.1%	-0.3%	2.6%	2.8%	0.8%	-1.9%	-2.5%	0.9%	6.9%	1.4%	9.1%
	2011.	-2.7%	-1.2%	-4.6%	-1.2%	0.7%	-2.7%	3.9%	-5.8%	7.1%	3.0%	2.8%	3.1%	1.5%
	2012.	-3.3%	-1.1%	2.4%	-3.0%	4.3%	-4.8%	0.5%	1.9%	-1.2%	-0.6%	0.2%	3.7%	-1.6%
	2013.	-1.3%	3.7%	4.1%	-2.2%	-1.3%	-3.5%	-2.0%						-2.9%

*Az összesített adat nem azonos az éves hozammal, csupán tájékoztató jellegű!

A múltbéli teljesítmények nem szükségszerűen jelzik a jövőbeni teljesítmények alakulását. A befektetési egységek értéke és hozama mind lefelé, mind felfelé változhat, amelyért a Biztosító nem vállal garanciát. A befektető akár a befektetett tőke összegét is elveszítheti. Külföldre befektető eszközalap esetében annak értéke a devizaárfolyamok elmozdulása miatt is változhat. A Biztosító mindent elkövetett annak biztosítására, hogy a leírtak alaposak és teljesek, és a vélemények megalapozottak legyenek. A Hírlevél nem befektetési ajánlat és nem is tekinthető az eszközalap vételére vagy eladására vonatkozó ajánlatnak.