

# Alternatív energia részvény eszközalap

Speciális befektetési lehetőségeket kínáló eszközalapok



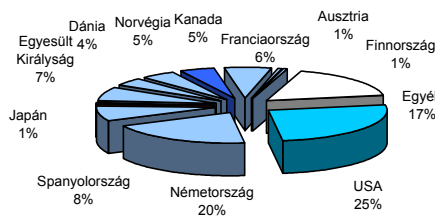
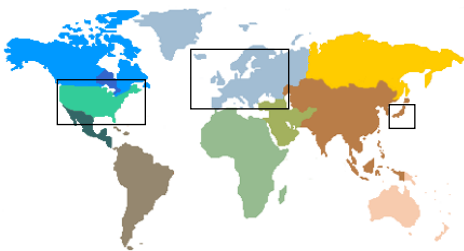
2008.07.31

<b>Kockázat*:</b>	+++++
<b>Várható hosszú távú hozam*:</b>	+++++
<b>Elszámolás pénzneme:</b>	Magyar Forint
<b>Indulás dátuma:</b>	2007. április

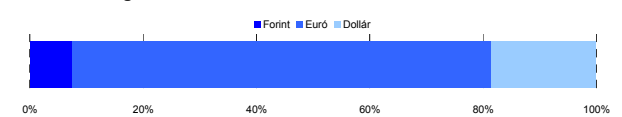
\*A kockázat és a hozam hétfokozatú skálán kerül értékelésre, ahol 1 a legalacsonyabb kockázat és hozam, 7 a legmagasabb.

<b>Eszközalap kezelője:</b>	UNIQA Biztosító Zrt.
<b>Címe:</b>	1134 Budapest, Róbert Károly krt. 76-78.
<b>Internet:</b>	<a href="http://www.uniqavk.hu">www.uniqavk.hu</a>
<b>E-mail:</b>	<a href="mailto:vagyonkezelelo@uniqavk.hu">vagyonkezelelo@uniqavk.hu</a>
<b>Életbiztosítási forrádrót:</b>	(06-1) 238-6422

## Földrajzi megoszlás



## Devizakitérttség\*\*\*



## Befektetések megoszlása\*\*\*\*

	Morningstar minősítés	Befektetési régió/szektor	Százalékos megoszlás
Merrill Lynch New Energy	*****	Energia	18.51%
Sarasin New Energy	*****	Energia	38.38%
Vontobel Global Trend New PowerTech	*****	Energia	35.63%
<b>Készpénz</b>			<b>7.48%</b>

\*\*\*\* A mögöttes alapok által, valamint kezelésükért felszámított vagyonkezelői költség

1.04%

## Teljesítménystatisztika

1 havi hozam	-9.25%
3 havi hozam	-17.20%
éves hozam	-23.02%
hozam indulás óta	-19.82%
havi átlag hozam	-1.23%
éves átlag hozam	-14.55%

	jan	febr	márc	ápr	máj	jún	júl	aug	szept	okt	nov	dec	Össz:*
2007.				1.2%	2.9%	0.2%	-0.8%	-2.1%	4.3%	6.4%	-5.5%	-1.4%	4.7%
2008.	-14.3%	5.3%	-5.9%	6.1%	-2.7%	-6.3%	-8.5%						

\*Az összesített adat nem azonos az éves hozammal, csupán tájékoztató jellegű!

A múltbéli teljesítmények nem szükségszerűen jelzik a jövőbeni teljesítmények alakulását. A befektetési jegyek értéke és hozama mind lefelé, mind felfelé változhat, amelyért a Vagyonkezelőnem vállal garanciát. A befektető akár a befektetett tőke összegét is elveszítheti. Külföldre befektető esetében annak értéke a valutaárfolyamok elmozdulásai miatt is változhat. A Vagyonkezelőmindenképp elkövetlenként biztosításra, hogy a leírtak alaposak és teljesek, és a vélemények megalapozottak legyenek. A Hírlevél nem befektetési ajánlat és nem is tekinthető eszközalapvételre vagy eladásra vonatkozó ajánlatnak.

## Ajánlott minimális befektetési időtáv

A részvénybefektetések miatt csak 8-10 év feletti befektetési időhorizonttól ajánlható.

## Befektetési stratégia

Az eszközalap befektetési alapokba fektethet. Az eszközalap a befektetett tőkét a stratégiája szerint több befektetési alap között osztja meg. A Vagyonkezelő arra törekszik, hogy a szektor legjobb kockázat és hozammutatókkal rendelkező befektetési alapjai kerüljenek az eszközalap portfoliójába. Készpénz, bankbetét maximum 20%-ban megengedett.

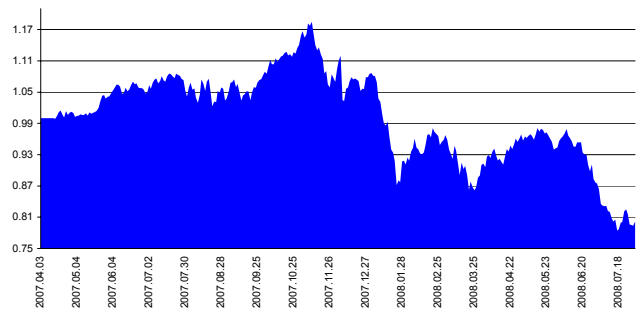
## Általános kockázatok

Devizakockázat, részvénykockázat.

## Kinek ajánljuk?

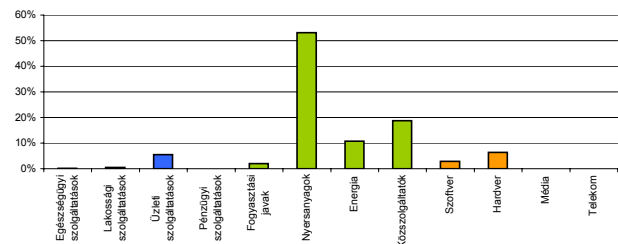
Azon magas hozamot megcélzó befektetők figyelmébe ajánlott, akik az alternatív energia szektor növekedési potenciálját kívánják kihasználni.

## Árfolyamalakulás



## Részvénybefektetések szektormegoszlása\*\*\*\*\*

\*\*\*\*\*Közeltítő adatok. Forrás: Morningstar.



## Vagyonkezelői kommentár

A júliusi hónapban sem tartott hosszú ideig az optimizmus a részvénypiacokon. Az utolsó hetekben újra meredeken csökkentek a főbb részvényindexek, köszönhetően néhány kedvezőtlen makrogazdasági adatnak, valamint a bankok további veszteségelírásaival kapcsolatos félelmeknek, és az emelkedő olajáraknak. Újra visszatért a medve a részvénypiacokra. Az USA-ban a pénzügyi szektor tudott érdemi pozitív meglepetést mutatni, megerősödni látszanak a legfőbb félelmek a gazdasággal kapcsolatban; emelkedő árbevétel és csökkenő eredményesség.

A forint a hónapban tovább erősödött az euróval szemben (történelmi csúcstól állított fel 227.61 Ft/€ árfolyamon), melynek következtében a külföldi részvénybefektetések értéke gyengült. A dollárral szemben viszont a hónap végére visszagyengült a forint a 150 Ft/\$ közelébe.