

# Ázsiai részvény eszközalap

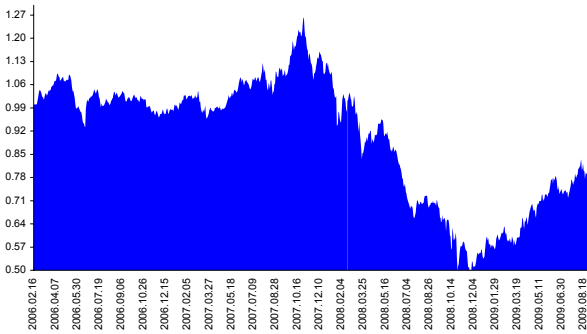
Kockázat: ++++++ Elszámolás pénzneme: Magyar Forint  
 Várható hosszútávú hozam\*: ++++++ Indulás dátuma: 2006. február

Kezelője: UNIQA Biztosító Zrt.  
 Címe: 1134 Budapest, Róbert Károly krt. 76-78.  
 Internet: www.uniqa.hu  
 E-mail: info@uniqa.hu



\*A kockázat és a hozam hétfokozatú skálán kerül értékelésre, ahol 1 a legalacsonyabb kockázat és hozam, 7 a legmagasabb.

## Árfolyamalakulás



## Befektési stratégia

Az eszközalap befektetési alapokba fektethet. Az eszközalap a befektetett tőkét a stratégiája szerint több befektetési alap között osztja meg. A Vagyonkezelő arra törekszik, hogy a régió legjobb kockázat- és hozammutatókkal rendelkező befektetési alapjai kerüljenek az eszközalap portfóliójába. Készpénz, bankbetét maximum 20%-ban megengedett.

## Ajánlott befektetési időtáv

A részvénybefektetések miatt csak 8-10 év feletti befektetési időhorizonttól ajánlható.

## Kockázatok

Devizakockázat, részvénykockázat.

## Befektetési összetétel\*\*

|                              |        |
|------------------------------|--------|
| Templeton Asian Growth       | 68.13% |
| Credit Suisse Asian Property | 14.02% |

## A mögöttes befektetési alapok adatai és historikus hozammutatói\*\*\*

| Befektetési eszközök | Befektetési terület | 1 hó   | 1 év   | 5 év átl. | 2009   | 2008    |
|----------------------|---------------------|--------|--------|-----------|--------|---------|
| Részvény             | Ázsia               | -0.61% | 9.13%  |           | 69.92% | -58.45% |
| Részvény             | Ázsia               | 5.84%  | -9.94% |           | 34.26% | -54.14% |

Készpénz 17.85%


\*\* A mögöttes alapok által felszámított alapkezelői költség

1.19%

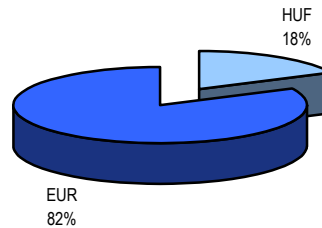
\*\*\* Forrás: Bloomberg

\*\*\* Az adatok lekérdezésének időpontja: 2009. 9. 14. 16:50

## Befektetések megoszlása\*\*\*\*



## Befektetések devizamegoszlása



\*\*\*\* Forrás: Bloomberg, alapkezelők, UNIQA

## Teljesítménystatisztika

|                   |         |
|-------------------|---------|
| 1 havi hozam      | 3.14%   |
| 3 havi hozam      | 9.43%   |
| éves hozam        | 14.05%  |
| hozam indulás óta | -19.67% |
| havi átlaghozam   | -0.46%  |
| éves átlaghozam   | -5.42%  |

|       | jan    | febr  | márc   | ápr  | máj   | jún    | júl   | aug   | szept | okt    | nov    | dec  | Össz:* |
|-------|--------|-------|--------|------|-------|--------|-------|-------|-------|--------|--------|------|--------|
| 2006. |        | 3.6%  | 1.3%   | 1.3% | -7.1% | 3.3%   | -2.0% | 1.5%  | -0.8% | -0.5%  | -5.2%  | 1.9% | -3.2%  |
| 2007. | 4.3%   | 2.4%  | -4.0%  | 0.4% | 4.9%  | 0.6%   | 4.7%  | -2.1% | 5.7%  | 9.6%   | -11.4% | 0.9% | 15.4%  |
| 2008. | -15.8% | 8.1%  | -12.4% | 4.3% | -9.0% | -12.6% | -4.4% | -0.3% | -7.9% | -17.0% | -2.1%  | 1.9% | -51.8% |
| 2009. | 11.1%  | -1.5% | 12.0%  | 3.6% | 11.4% | 0.6%   | 6.1%  | 3.1%  |       |        |        |      | 55.7%  |

\*Az összesített adat nem azonos az éves hozammal, csupán tájékoztató jellegű!

A múltbéli teljesítmények nem szükségszerűen jelzik a jövőbeni teljesítmények alakulását. A befektetési egységek értéke és hozama mind lefelé, mind felfelé változhat, amelyért a Biztosító nem vállal garanciát. A befektető akár a befektetett tőke összegét is elveszítheti. Külföldre befektető eszközalap esetében annak értéke a devizaárfolyamok elmozdulása miatt is változhat. A Biztosító mindent elkövetett annak biztosítására, hogy a leírtak alaposak és teljesek, és a vélemények megalapozottak legyenek. A Hírlevél nem befektetési ajánlat és nem is tekinthető az eszközalap vételére vagy eladására vonatkozó ajánlatnak.