

Biztonság eszközalap

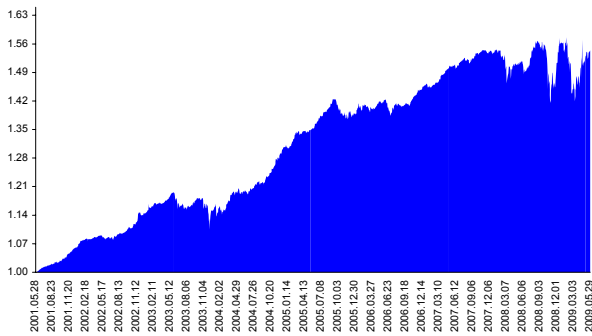
Kockázat*: + Elszámolás pénzneme: Magyar Forint
 Várható hosszú távú hozam*: ++ Indulás dátuma: 2001. május

Kezelője: UNIQA Biztosító Zrt.
 Címe: 1134 Budapest, Róbert Károly krt. 76-78.
 Internet: www.uniqavk.hu
 E-mail: info@uniqa.hu



*A kockázat és a hozam hétfokozatú skálán kerül értékelésre, ahol 1 a legacsonyabb kockázat és hozam, 7 a legmagasabb.

Árfolyamalakulás



Befektetési stratégia

Az eszközalap befektetési alapokba fektethet. Az eszközalap vagyonát magyar állampapírokba fektető befektetési alapokban tartja. A befektetések célzott összetétele: 30% egyévesnél rövidebb lejáratú értékpapírba, 70% hosszabb futamidejű államkötvénybe fektető befektetési alap. Készpénz, bankbetét maximum 20%-ban megengedett.

Ajánlott befektetési időtáv

Az eszközalap már rövidebb távú befektetésre is alkalmas.

Kockázatok

Kamatkockázat.

Befektetési összetétel**

| | |
|-----------------------|--------|
| Futura Pénzpiaci Alap | 39.71% |
| Futura Kötvény Alap | 52.77% |

A mögöttes befektetési alapok adatai és historikus hozammutatói***

| Befektetési eszközök | Befektetési terület | 1 hó | 1 év | 5 év átl. | 2009 | 2008 |
|----------------------|---------------------|-------|-------|-----------|--------|--------|
| Pénzpiaci | Magyarország | 0.89% | 8.37% | 7.31% | 3.66% | 7.15% |
| Kötvény | Magyarország | 1.78% | 1.84% | | -1.57% | -0.39% |

Készpénz 7.52%

** A mögöttes alapok által felszámított alapkezelői költség

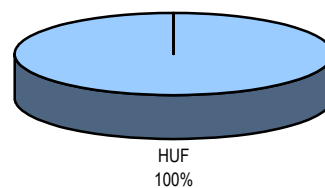
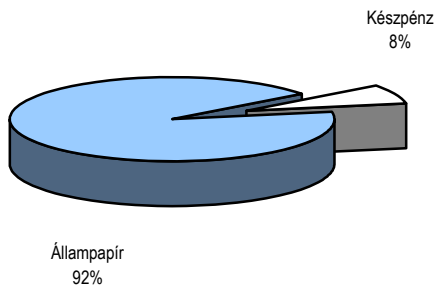
0.86%

*** Forrás: Bloomberg

*** Az adatok lekérdezésének időpontja: 2009. 6. 15. 15:36

Befektetések megoszlása****

Befektetések devizamegoszlása



**** Forrás: Bloomberg, alapkezelők, UNIQA

Teljesítménystatisztika

| | jan | febr | márc | ápr | máj | jún | júl | aug | szept | okt | nov | dec | Össz:* | |
|-------------------|--------|-------|-------|-------|------|------|-------|------|-------|-------|-------|-------|--------|-------|
| 1 havi hozam | 1.77% | | | | | | | | | | | | | |
| 3 havi hozam | 6.58% | | | | | | | | | | | | | |
| éves hozam | 1.83% | | | | | | | | | | | | | |
| hozam indulás óta | 54.43% | | | | | | | | | | | | | |
| havi átlaghozam | 0.56% | | | | | | | | | | | | | |
| éves átlaghozam | 6.63% | | | | | | | | | | | | | |
| | 2005. | 0.2% | 2.2% | -0.1% | 0.0% | 0.6% | 1.8% | 1.0% | 1.4% | -0.8% | -1.7% | 0.9% | -0.2% | 5.5% |
| | 2006. | 0.6% | 0.8% | -0.5% | 0.9% | 0.8% | -2.1% | 1.4% | -0.5% | 0.4% | 1.2% | 1.1% | 0.8% | 4.9% |
| | 2007. | -0.2% | 0.9% | 1.2% | 1.0% | 0.6% | 0.5% | 0.3% | -0.1% | 1.2% | 0.5% | -0.5% | -0.1% | 5.4% |
| | 2008. | 0.5% | -0.7% | -2.2% | 0.8% | 0.5% | -0.7% | 3.2% | 0.6% | -0.2% | -8.3% | 5.2% | 3.5% | 1.6% |
| | 2009. | -0.6% | -6.9% | 1.2% | 3.6% | 1.8% | | | | | | | | -1.2% |

*Az összesített adat nem azonos az éves hozammal, csupán tájékoztató jellegű!

A múltbéli teljesítmények nem szükségszerűen jelzik a jövőbeni teljesítmények alakulását. A befektetési egységek értéke és hozama mind lefelé, mind felfelé változhat, amelyért a Biztosító nem vállal garanciát. A befektető akár a befektetett tőke összegét is elveszítheti. Külföldre befektető eszközalap esetében annak értéke a devizaárfolyamok elmozdulása miatt is változhat. A Biztosító mindent elkövetett annak biztosítására, hogy a leírtak alaposak és teljesek, és a vélemények megalapozottak legyenek. A Hírlevél nem befektetési ajánlat és nem is tekinthető az eszközalap vételére vagy eladására vonatkozó ajánlatnak.