

Biztonság eszközalap

2013. július



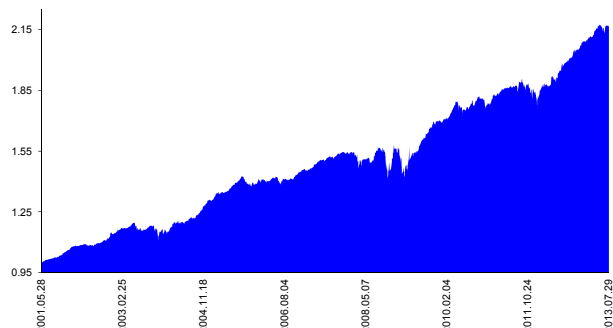
Kockázat*: + Elszámolás pénzneme: Magyar Forint
Várható hosszú távú hozam*: ++ Indulás dátuma: 2001. május

Kezelője: UNIQA Biztosító Zrt.
Címe: 1134 Budapest, Róbert Károly krt. 70-74.
Internet: www.uniqa.hu E-mail: info@uniqa.hu

*A kockázat és a hozam hétfokozatú skálán kerül értékelésre, ahol 1 a legalacsonyabb kockázat és hozam, 7 a legmagasabb.

Referenciaindex: MAX Composite

Árfolyamalakulás



Befektetési stratégia

Az eszközalap befektetési alapokba fektethet. Az eszközalap vagyontát magyar állampapírokba fektető befektetési alapokban tartja. A befektetések célzott összetétele: 30% egyévesnél rövidebb lejáratú értékpapírba, 70% hosszabb futamidejű államkötvénybe fektető befektetési alap. Készpénz, bankbetét maximum 20%-ban megengedett.

Ajánlott befektetési időtáv

Az eszközalap már rövidebb távú befektetésre is alkalmas.

Kockázatok

Kamatkockázat.

Befektetési összetétel**

Futura Pénzpiaci Alap	42.62%
Futura Kötvény Alap	57.38%

A mögöttes befektetési alapok adatai és historikus hozammutatói***

Befektetési eszközök	Befektetési terület	1 hó	1 év	5 év átl.	idei év	előző év
Pénzpiaci	Magyarország	0.33%	5.53%	6.38%	2.82%	7.09%
Kötvény	Magyarország	-0.65%	11.61%	8.27%	4.88%	19.66%

Készpénz 0.00%

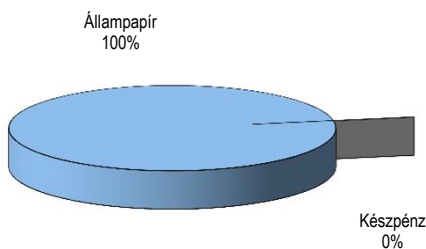
** A mögöttes alapok által felszámított alapkezelői költség

0.93%

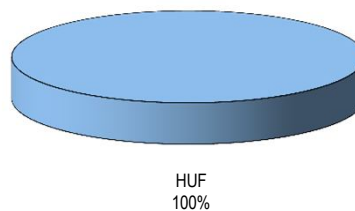
*** Forrás: Bloomberg

*** Az adatok lekérdezésének időpontja: 2013. 8. 9. 12:23

Befektetések megoszlása****



Befektetések devizamegoszlása



**** Forrás: Bloomberg, alapkezelők, UNIQA

Teljesítménystatisztika

	jan	febr	márc	ápr	máj	jún	júl	aug	szept	okt	nov	dec	Össz:*	
1 havi hozam	0.94%													
3 havi hozam	-0.14%													
éves hozam	9.10%													
hozam indulás óta	115.01%													
havi átlaghozam	0.53%													
éves átlaghozam	6.49%													
	2009.	-0.4%	-6.9%	1.2%	3.5%	1.8%	0.8%	3.0%	1.9%	2.0%	0.9%	1.0%	-0.4%	8.4%
	2010.	0.9%	0.8%	2.4%	1.2%	-1.2%	-0.6%	0.8%	0.4%	1.9%	-0.2%	-1.9%	0.7%	5.3%
	2011.	2.4%	0.0%	1.0%	0.9%	0.0%	0.3%	0.5%	0.7%	-0.5%	0.3%	-3.3%	0.3%	2.6%
	2012.	1.4%	0.6%	0.4%	2.3%	-0.5%	1.7%	1.7%	1.1%	1.0%	0.9%	1.6%	14.0%	
	2013.	0.3%	0.9%	0.6%	1.4%	0.8%	-1.9%	0.9%					3.2%	

*Az összesített adat nem azonos az éves hozammal, csupán tájékoztató jellegű!

A múltbéli teljesítmények nem szükségszerűen jelzik a jövőbeni teljesítmények alakulását. A befektetési egységek értéke és hozama mind lefelé, mind felfelé változhat, amelyért a Biztosító nem vállal garanciát. A befektető akár a befektetett tőke összegét is elveszítheti. Külföldre befektető eszközalap esetében annak értéke a devizaárfolyamok elmozdulása miatt is változhat. A Biztosító mindent elkövetett annak biztosítására, hogy a leírtak alaposak és teljesek, és a vélemények megalapozottak legyenek. A Hírlevél nem befektetési ajánlat és nem is tekinthető az eszközalap vételére vagy eladására vonatkozó ajánlatnak.