

**A Life Planet Bonus termék mellé választható
eszközalapokra vonatkozó konkrét
információkat tartalmazó dokumentum**

A Life Planet Bonus termék mellé választható Cél 2030 eszközalapra vonatkozó konkrét információk

A termékre vonatkozó Kiemelt információkat tartalmazó dokumentum (KID) tartalmazza a termékre vonatkozó fontos további információkat, jelen dokumentum az eszközalapra vonatkozó fontos konkrét információkat mutatja be. Jelen dokumentum kelte: 2023. január 1.

Termék

Life Planet Bonus

Eszközalap

Cél 2030 eszközalap

Ön olyan terméket készül megvenni, amely összetett és megértése nehéz lehet.

Milyen termékről van szó?

Jelen dokumentum azt az esetet mutatja be, amikor Ön a befektetéseit kizárólag ebben a fent megnevezett eszközalapban helyezi el és tartja.

Az eszközalapra vonatkozó részletes információ az eszközalap befektetési politikájában található, amely a biztosítási szerződési feltételek részét képezi, illetve a www.uniqa.hu weboldalon is elérhető.

Célok: A cél eszközalapok és mögöttes befektetéseik célja hosszú távon hozam elérése olyan befektetők érdeklődésére számítva, akik megtakarításokra az eszközalapok nevében szereplő évek (céldátumok) körül tartanak igényt. Az eszközalapok mögött elsődlegesen globális részvények, kötvények, kamatozó értékpapírok és pénzpiaci eszközök állnak, pontos összetételük a befektetési politikából adódóan folyamatosan változik, a kockázatos kitettség a lejárat dátumhoz közeledve csökken. Az eszközalap befektetési

egységeinek árfolyamát – és így hozamát – az egy befektetési egységre eső nettó eszközérték határozza meg. Hozzávetőleges referencia-összetétel 2022-ben: amerikai részvény 38,14%, globális részvény 24,99%, amerikai kötvény 25,58%, nemzetközi kötvény 11,28% (az érvényes MNB árfolyamon forintra váltva). Az eszközalap ajánlott tartási ideje a céldátumig tart. Az eszközalap a céldátum elérésekor nem szűnik meg automatikusan, hanem az utolsó referencia-összetétele szerint folytatja a befektetést.

Megcélzott lakossági befektető: Jellemzően nagy veszteségtűréssel rendelkező, vagy hosszú befektetési időhorizontú, nyugdíjcéllal megtakarító, vagy átlagosnál nagyobb elméleti tudással, piaci tapasztalattal rendelkező ügyfeleknek ajánlható, akik komoly árfolyamingadozásért cserébe elfogadják a jelentős hozampotenciált.

Milyen kockázatai vannak a terméknek, és mit kaphatok cserébe?

Kockázati mutató



! A kockázati mutató feltételezi, hogy Ön 20 évig megtartja a terméket. A tényleges kockázat jelentősen változhat, ha korábban váltja vissza a terméket és előfordulhat, hogy kisebb összeget kap vissza. Előfordulhat, hogy Ön nem tudja könnyen felmondani a terméket, vagy olyan áron kell felmondania, amely jelentősen befolyásolja, hogy Ön mekkora összeget kap vissza.

Az összesített kockázati mutató iránymutatást ad e termék más termékekhez viszonyított kockázati szintjéről. Azt mutatja meg, hogy a termék milyen

valószínűséggel fog pénzügyi veszteséget okozni a piacok mozgása miatt vagy azért, mert nem tudjuk Önt kifizetni.

Ezt a terméket a 7 osztály közül a 4. osztályba soroltuk, amely *közepes* kockázati osztály.

Az összesített kockázati mutató a piaci- és a hitelkockázat összesített hatását tükrözi. A piaci kockázatok a jövőbeli teljesítményből eredő potenciális veszteségeket jelentik meg. A választható eszközalapok hitelkockázati besorolása azt jelzi, hogy a piaci feltételek milyen hatással lesznek azon képességünkre, hogy kifizessük Önt.

A jellemző kockázat típusokat és mértéküket, valamint az ajánlott minimális befektetési időtartamot az eszközalap befektetési politikája tartalmazza.

Az ajánlottnál rövidebb megtakarítási idő esetén aktív befektetői magatartás és fokozott figyelem szükséges a szerződő részéről.

Ez a termék nem foglal magában védelmet a jövőbeli piaci teljesítménnyel szemben, ezért befektetését részben vagy egészében elveszítheti.

Ha a biztosító nem képes teljesíteni az Önnek járó kifizetést, Ön elveszítheti a teljes befektetését.

Teljesítmény forgatókönyvek

Az e termékből Ön által elérhető hozam a jövőbeli piaci teljesítmény függvénye. A jövőbeli piaci fejlemények bizonytalanok, és nem jelezhetők pontosan előre. A bemutatott kedvezőtlen, mérsékelt és kedvező forgatókönyvek a termék és a megfelelő referenciaérték elmúlt 25 évi legrövidebb, átlagos és legjobb teljesítményét alkalmazó illusztrációk. A stresszforogatókönyv bemutatja, hogy szélsőséges piaci körülmények esetén mekkora összeget kaphat vissza. Ez a forgatókönyvtípus egy 1997 és 2022 között végrehajtott befektetésre vonatkozik.

Ajánlott tartási idő	20 év			
Befektetés	400 000 Ft/1. év			
Biztosítási díj	0 Ft/1. év			
Túlélési forgatókönyvek	Ha Ön 1 év után visszavásárlást kér	Ha Ön 10 év után visszavásárlást kér	Ha 20 év után lejár a szerződés (ajánlott tartási idő)	
Minimum	Nincs minimális garantált hozam. Ön elveszítheti befektetésének egy részét vagy annak egészét.			
Stresszforogatókönyv	Ezt az összeget kaphatja vissza a költségek levonása után (Ft)	49 774	1 857 325	3 630 504
	Éves átlagos hozam	-99,78%	-19,92%	-13,65%
Kedvezőtlen forgatókönyv	Ezt az összeget kaphatja vissza a költségek levonása után (Ft)	61 828	2 943 818	10 606 446
	Éves átlagos hozam	-99,42%	-9,01%	0,40%
Mérsékelt forgatókönyv	Ezt az összeget kaphatja vissza a költségek levonása után (Ft)	84 076	4 352 233	11 769 345
	Éves átlagos hozam	-98,06%	-0,61%	1,50%
Kedvező forgatókönyv	Ezt az összeget kaphatja vissza a költségek levonása után (Ft)	96 582	6 383 687	13 667 457
	Éves átlagos hozam	-96,86%	7,15%	3,04%
Felhalmozott befektetett összeg (Ft)	400 000	4 481 353	10 217 863	
Halálesi forgatókönyv				
Halál esetén	Ezt az összeget kaphatják vissza a kedvezményezettjei a költségek levonása után (Ft)	111 401	4 503 477	11 769 345
Baleseti halál esetén	Ezt az összeget kaphatják vissza a kedvezményezettjei a költségek levonása után (Ft)	611 401	5 003 477	12 269 345
Felhalmozott biztosítási díj (Ft)	0	0	0	

A bemutatott számadatok magukban foglalják magának a terméknek az összes költségét, és tartalmazzák az Ön tanácsadójának vagy forgalmazójának a költségeit. A számadatok nem veszik figyelembe az Ön személyes adóügyi helyzetét, amely szintén befolyásolhatja az Ön által visszakapott összeg nagyságát.

Milyen költségek merülnek fel?

A terméket Önnek értékesítő vagy arról Önnek tanácsot adó személy egyéb költségeket is felszámíthat. Ebben az esetben az adott személy tájékoztatja Önt ezekről a költségekről, és bemutatja, hogy az összes költség idővel milyen hatással lesz az Ön befektetésére.

A költségek időbeli alakulása

A táblázatok azokat az összegeket mutatják be, amelyeket az Ön befektetéséből a különböző költség típusok fedezésére fordítanak. Ezek az összegek attól függenek, hogy Ön mennyit fektet be, mennyi ideig tartja a terméket. Az itt feltüntetett összegek egy befektetési példán és a különböző lehetséges befektetési időszakokon alapuló illusztrációk.

Azt feltételeztük, hogy:

- Az első évben Ön visszakapja a befektetett összeget (0%-os éves hozam). A többi tartási időre vonatkozóan azt feltételeztük, hogy a termék a mérsékelt forgatókönyv szerint teljesít.
- Évente 400 000 Ft kerül befektetésre. (a díj évente 2,5%-kal indexálódik)

Forgatókönyvek	Ha Ön 1 év után visszavásárlást kér	Ha Ön 10 év után visszavásárlást kér (ajánlott tartási idő fele)	Ha 20 év után lejár a szerződés (ajánlott tartási idő)
Teljes költség (Ft)	320 117	974 318	2 068 060
Éves költséghatás (*)	98,39%	5,90% minden évben	2,69% minden évben

(*) Ez azt szemlélteti, hogy a költségek évente hogyan csökkentik az Ön hozamát a tartási idő alatt. Ez például azt mutatja, hogy ha Ön az ajánlott tartási időnél kilép, az Ön évi átlagos hozama várhatóan 4,19% lesz a költségek előtt és 1,50% a költségek után. Előfordulhat, hogy a költségeket megosztjuk a terméket Önnek értékesítő személlyel az Ön számára nyújtott szolgáltatások fedezése érdekében.

A költségek összetétele

Egyszeri költségek belépéskor vagy kilépéskor		Éves költséghatás, ha az Ön szerződése 20 év után lejár (ajánlott tartási idő)
Belépési költségek	A Díjarányos kezdeti költség az első 3 évben befizetett díjból elvonva, melyből egy rész Kezdeti költség visszatérítési bónuszként visszakerül a szerződésre. A hatásnál e bónuszt beszámítottuk. E költség, ill. bónusz részletes leírása a szerződés 2.B, ill. 2.C sz. mellékletében szerepel.	0,34%
Kilépési költségek	A következő oszlopban a kilépési költségek „N/A”-ként szerepelnek, mivel nem alkalmazandók, ha Ön a terméket az ajánlott tartási időig tartja.	N/A
Folyó költségek minden évben		
Kezelési díjak és egyéb adminisztratív vagy működési költségek	A 4. évtől díj- és befektetésarányosan elvont költségeket bónuszok ellensúlyozzák (l. a szerződés 2.B és 2.C mellékletét), melyek a hatást csökkentik.	2,33%
Ügyleti költségek	Az Ön befektetése éves értékének 0,02%-a. Ez a termék számára alapul szolgáló befektetések általunk történő vásárlása és eladása során felmerülő költségek becslése. A tényleges összeg attól függően fog változni, hogy mennyit vásárolunk és értékesítünk.	0,02%
Meghatározott feltételek mellett felmerülő járulékos költségek		
Teljesítménydíjak és nyereség-részesedés	Ezen termékért nem kell teljesítménydíjat fizetni	0%

A befektetési összegtől függően eltérő költségek alkalmazandók: a biztosító magasabb díj fizetése esetén díjnagyságtól függő bónuszokkal kompenzálja a költségeket.

A Life Planet Bonus termék mellé választható Cél 2035 eszközalapra vonatkozó konkrét információk

A termékre vonatkozó Kiemelt információkat tartalmazó dokumentum (KID) tartalmazza a termékre vonatkozó fontos további információkat, jelen dokumentum az eszközalapra vonatkozó fontos konkrét információkat mutatja be. Jelen dokumentum kelte: 2023. január 1.

Termék	Eszközalap
Life Planet Bonus	Cél 2035 eszközalap

Ön olyan terméket készül megvenni, amely összetett és megértése nehéz lehet.

Milyen termékről van szó?

Jelen dokumentum azt az esetet mutatja be, amikor Ön a befektetéseit kizárólag ebben a fent megnevezett eszközalapban helyezi el és tartja. Az eszközalapra vonatkozó részletes információ az eszközalap befektetési politikájában található, amely a biztosítási szerződési feltételek részét képezi, illetve a www.uniqa.hu weboldalon is elérhető.

Célok: A cél eszközalapok és mögöttes befektetéseik célja hosszú távon hozam elérése olyan befektetők érdeklődésére számítva, akik megtakarításra az eszközalapok nevében szereplő évek (céldátumok) körül tartanak igényt. Az eszközalapok mögött elsődlegesen globális részvények, kötvények, kamatozó értékpapírok és pénzpiaci eszközök állnak, pontos összetételük a befektetési politikából adódóan folyamatosan változik, a kockázatos kitettség a lejárat dátumhoz közeledve csökken. Az eszközalap befektetési

egységeinek árfolyamát – és így hozamát – az egy befektetési egységre eső nettó eszközérték határozza meg. Hozzávetőleges referencia-összetétel 2022-ben: amerikai részvény 42,51%, globális részvény 28,22%, amerikai kötvény 20,37%, nemzetközi kötvény 8,88% (az érvényes MNB árfolyamon forintra váltva). Az eszközalap ajánlott tartási ideje a céldátumig tart. Az eszközalap a céldátum elérésekor nem szűnik meg automatikusan, hanem az utolsó referencia-összetétele szerint folytatja a befektetést.

Megcélzott lakossági befektető: Jellemzően nagy veszteségtűréssel rendelkező, vagy hosszú befektetési időhorizontú, nyugdíjcéllal megtakarító, vagy átlagosnál nagyobb elméleti tudással, piaci tapasztalattal rendelkező ügyfeleknek ajánlható, akik komoly árfolyamingadozásért cserébe elfogadják a jelentős hozampotenciált.

Milyen kockázatai vannak a terméknek, és mit kaphatok cserébe?

Kockázati mutató



! A kockázati mutató feltételezi, hogy Ön 20 évig megtartja a terméket. A tényleges kockázat jelentősen változhat, ha korábban váltja vissza a terméket és előfordulhat, hogy kisebb összeget kap vissza. Előfordulhat, hogy Ön nem tudja könnyen felmondani a terméket, vagy olyan áron kell felmondania, amely jelentősen befolyásolja, hogy Ön mekkora összeget kap vissza.

Az összesített kockázati mutató iránymutatást ad e termék más termékekhez viszonyított kockázati szintjéről. Azt mutatja meg, hogy a termék milyen va-

lósínűséggel fog pénzügyi veszteséget okozni a piacok mozgása miatt vagy azért, mert nem tudjuk Önt kifizetni.

Ezt a terméket a 7 osztály közül a 4. osztályba soroltuk, amely *közepes* kockázati osztály.

Az összesített kockázati mutató a piaci- és a hitelkockázat összesített hatását tükrözi. A piaci kockázatok a jövőbeli teljesítményből eredő potenciális veszteségeket jelenítik meg. A választható eszközalapok hitelkockázati besorolása azt jelzi, hogy a piaci feltételek milyen hatással lesznek azon képességünkre, hogy kifizessük Önt.

A jellemző kockázat típusokat és mértéküket, valamint az ajánlott minimális befektetési időtartamot az eszközalap befektetési politikája tartalmazza.

Az ajánlottnál rövidebb megtakarítási idő esetén aktív befektetői magatartás és fokozott figyelem szükséges a szerződő részéről.

Ez a termék nem foglal magában védelmet a jövőbeli piaci teljesítménnyel szemben, ezért befektetését részben vagy egészében elveszítheti.

Ha a biztosító nem képes teljesíteni az Önnek járó kifizetést, Ön elveszítheti a teljes befektetését.

Teljesítmény forgatókönyvek

Az e termékből Ön által elérhető hozam a jövőbeli piaci teljesítmény függvénye. A jövőbeli piaci fejlemények bizonytalanok, és nem jelezhetők pontosan előre. A bemutatott kedvezőtlen, mérsékelt és kedvező forgatókönyvek a termék és a megfelelő referenciaérték elmúlt 25 évi legrövidebb, átlagos és legjobb teljesítményét alkalmazó illusztrációk. A stresszforogatókönyv bemutatja, hogy szélsőséges piaci körülmények esetén mekkora összeget kaphat vissza. Ez a forgatókönyvtípus egy 1997 és 2022 között végrehajtott befektetésre vonatkozik.

Ajánlott tartási idő	20 év			
Befektetés	400 000 Ft/1. év			
Biztosítási díj	0 Ft/1. év			
Túlélési forgatókönyvek		Ha Ön 1 év után visszavásárlást kér	Ha Ön 10 év után visszavásárlást kér	Ha 20 év után lejár a szerződés (ajánlott tartási idő)
Minimum	Nincs minimális garantált hozam. Ön elveszítheti befektetésének egy részét vagy annak egészét.			
Stresszforogatókönyv	Ezt az összeget kaphatja vissza a költségek levonása után (Ft)	47 899	1 811 564	3 494 938
	Éves átlagos hozam	-99,82%	-20,55%	-14,29%
Kedvezőtlen forgatókönyv	Ezt az összeget kaphatja vissza a költségek levonása után (Ft)	61 041	2 883 292	10 348 212
	Éves átlagos hozam	-99,45%	-9,47%	0,14%
Mérsékelt forgatókönyv	Ezt az összeget kaphatja vissza a költségek levonása után (Ft)	84 059	4 318 571	11 598 231
	Éves átlagos hozam	-98,06%	-0,77%	1,35%
Kedvező forgatókönyv	Ezt az összeget kaphatja vissza a költségek levonása után (Ft)	97 925	6 484 461	13 661 693
	Éves átlagos hozam	-96,71%	7,46%	3,03%
Felhalmozott befektetett összeg (Ft)		400 000	4 481 353	10 217 863
Halálesi forgatókönyv				
Halál esetén	Ezt az összeget kaphatják vissza a kedvezményezettjei a költségek levonása után (Ft)	111 379	4 468 815	11 598 231
Baleseti halál esetén	Ezt az összeget kaphatják vissza a kedvezményezettjei a költségek levonása után (Ft)	611 379	4 968 815	12 098 231
Felhalmozott biztosítási díj (Ft)		0	0	0

A bemutatott számadatok magukban foglalják magának a terméknek az összes költségét, és tartalmazzák az Ön tanácsadójának vagy forgalmazójának a költségeit. A számadatok nem veszik figyelembe az Ön személyes adóügyi helyzetét, amely szintén befolyásolhatja az Ön által visszakapott összeg nagyságát.

Milyen költségek merülnek fel?

A terméket Önnek értékesítő vagy arról Önnek tanácsot adó személy egyéb költségeket is felszámíthat. Ebben az esetben az adott személy tájékoztatja Önt ezekről a költségekről, és bemutatja, hogy az összes költség idővel milyen hatással lesz az Ön befektetésére.

A költségek időbeli alakulása

A táblázatok azokat az összegeket mutatják be, amelyeket az Ön befektetéséből a különböző költség típusok fedezésére fordítanak. Ezek az összegek attól függenek, hogy Ön mennyit fektet be, mennyi ideig tartja a terméket. Az itt feltüntetett összegek egy befektetési példán és a különböző lehetséges befektetési időszakokon alapuló illusztrációk.

Azt feltételeztük, hogy:

- Az első évben Ön visszakapja a befektetett összeget (0%-os éves hozam). A többi tartási időre vonatkozóan azt feltételeztük, hogy a termék a mérsékelt forgatókönyv szerint teljesít.
- Évente 400 000 Ft kerül befektetésre. (a díj évente 2,5%-kal indexálódik)

Forgatókönyvek	Ha Ön 1 év után visszavásárlást kér	Ha Ön 10 év után visszavásárlást kér (ajánlott tartási idő fele)	Ha 20 év után lejár a szerződés (ajánlott tartási idő)
Teljes költség (Ft)	320 117	975 248	2 059 848
Éves költséghatás (*)	98,39%	5,88% minden évben	2,67% minden évben

(*) Ez azt szemlélteti, hogy a költségek évente hogyan csökkentik az Ön hozamát a tartási idő alatt. Ez például azt mutatja, hogy ha Ön az ajánlott tartási időnél kilép, az Ön évi átlagos hozama várhatóan 4,02% lesz a költségek előtt és 1,35% a költségek után. Előfordulhat, hogy a költségeket megosztjuk a terméket Önnek értékesítő személlyel az Ön számára nyújtott szolgáltatások fedezése érdekében.

A költségek összetétele

Egyszeri költségek belépéskor vagy kilépéskor		Éves költséghatás, ha az Ön szerződése 20 év után lejár (ajánlott tartási idő)
Belépési költségek	A Díjarányos kezdeti költség az első 3 évben befizetett díjból elvonva, melyből egy rész Kezdeti költség visszatérítési bónuszként visszakerül a szerződésre. A hatásnál e bónuszt beszámítottuk. E költség, ill. bónusz részletes leírása a szerződés 2.B, ill. 2.C sz. mellékletében szerepel.	0,33%
Kilépési költségek	A következő oszlopban a kilépési költségek „N/A”-ként szerepelnek, mivel nem alkalmazandók, ha Ön a terméket az ajánlott tartási időig tartja.	N/A
Folyó költségek minden évben		
Kezelési díjak és egyéb adminisztratív vagy működési költségek	A 4. évtől díj- és befektetésarányosan elvont költségeket bónuszok ellensúlyozzák (l. a szerződés 2.B és 2.C mellékletét), melyek a hatást csökkentik.	2,33%
Ügyleti költségek	Az Ön befektetése éves értékének 0,02%-a. Ez a termék számára alapul szolgáló befektetések általunk történő vásárlása és eladása során felmerülő költségek becslése. A tényleges összeg attól függően fog változni, hogy mennyit vásárolunk és értékesítünk.	0,02%
Meghatározott feltételek mellett felmerülő járulékos költségek		
Teljesítménydíjak és nyereségrészesedés	Ezen termékért nem kell teljesítménydíjat fizetni	0%

A befektetési összegtől függően eltérő költségek alkalmazandók: a biztosító magasabb díj fizetése esetén díjnagyságtól függő bónuszokkal kompenzálja a költségeket.

A Life Planet Bonus termék mellé választható Cél 2040 eszközalapra vonatkozó konkrét információk

A termékre vonatkozó Kiemelt információkat tartalmazó dokumentum (KID) tartalmazza a termékre vonatkozó fontos további információkat, jelen dokumentum az eszközalapra vonatkozó fontos konkrét információkat mutatja be. Jelen dokumentum kelte: 2023. január 1.

Termék	Eszközalap
Life Planet Bonus	Cél 2040 eszközalap

Ön olyan terméket készül megvenni, amely összetett és megértése nehéz lehet.

Milyen termékről van szó?

Jelen dokumentum azt az esetet mutatja be, amikor Ön a befektetéseit kizárólag ebben a fent megnevezett eszközalapban helyezi el és tartja. Az eszközalapra vonatkozó részletes információ az eszközalap befektetési politikájában található, amely a biztosítási szerződési feltételek részét képezi, illetve a www.uniqa.hu weboldalon is elérhető.

Célok: A cél eszközalapok és mögöttes befektetéseik célja hosszú távon hozam elérése olyan befektetők érdeklődésére számítva, akik megtakarításukra az eszközalapok nevében szereplő évek (céldátumok) körül tartanak igényt. Az eszközalapok mögött elsődlegesen globális részvények, kötvények, kamatozó értékpapírok és pénzpiaci eszközök állnak, pontos összetételük a befektetési politikából adódóan folyamatosan változik, a kockázatos kitettség a lejárat dátumhoz közeledve csökken. Az eszközalap befektetési

egységeinek árfolyamát – és így hozamát – az egy befektetési egységre eső nettó eszközérték határozza meg. Hozzávetőleges referencia-összetétel 2022-ben: amerikai részvény 47,09%, globális részvény 31,27%, amerikai kötvény 15,11%, nemzetközi kötvény 6,52% (az érvényes MNB árfolyamon forintra váltva). Az eszközalap ajánlott tartási ideje a céldátumig tart. Az eszközalap a céldátum elérésekor nem szűnik meg automatikusan, hanem az utolsó referencia-összetétele szerint folytatja a befektetést.

Megcélzott lakossági befektető: Jellemzően nagy veszteségtűréssel rendelkező, vagy hosszú befektetési időhorizontú, nyugdíjcéllal megtakarító, vagy átlagosnál nagyobb elméleti tudással, piaci tapasztalattal rendelkező ügyfeleknek ajánlható, akik komoly árfolyamingadozásért cserébe elfogadják a jelentős hozampotenciált.

Milyen kockázatai vannak a terméknek, és mit kaphatok cserébe?

Kockázati mutató



A kockázati mutató feltételezi, hogy Ön 20 évig megtartja a terméket. A tényleges kockázat jelentősen változhat, ha korábban váltja vissza a terméket és előfordulhat, hogy kisebb összeget kap vissza. Előfordulhat, hogy Ön nem tudja könnyen felmondani a terméket, vagy olyan áron kell felmondania, amely jelentősen befolyásolja, hogy Ön mekkora összeget kap vissza.

Az összesített kockázati mutató iránymutatást ad e termék más termékekhez viszonyított kockázati szintjéről. Azt mutatja meg, hogy a termék milyen

valószínűséggel fog pénzügyi veszteséget okozni a piacok mozgása miatt vagy azért, mert nem tudjuk Önt kifizetni.

Ezt a terméket a 7 osztály közül a 4. osztályba soroltuk, amely *közepes* kockázati osztály.

Az összesített kockázati mutató a piaci- és a hitelkockázat összesített hatását tükrözi. A piaci kockázatok a jövőbeli teljesítményből eredő potenciális veszteségeket jelenítik meg. A választható eszközalapok hitelkockázati besorolása azt jelzi, hogy a piaci feltételek milyen hatással lesznek azon képességünkre, hogy kifizessük Önt.

A jellemző kockázat típusokat és mértéküket, valamint az ajánlott minimális befektetési időtartamot az eszközalap befektetési politikája tartalmazza.

Az ajánlottnál rövidebb megtakarítási idő esetén aktív befektetői magatartás és fokozott figyelem szükséges a szerződő részéről.

Ez a termék nem foglal magában védelmet a jövőbeli piaci teljesítménnyel szemben, ezért befektetését részben vagy egészében elveszítheti.

Ha a biztosító nem képes teljesíteni az Önnek járó kifizetést, Ön elveszítheti a teljes befektetését.

Teljesítmény forgatókönyvek

Az e termékből Ön által elérhető hozam a jövőbeli piaci teljesítmény függvénye. A jövőbeli piaci fejlemények bizonytalanok, és nem jelezhetők pontosan előre. A bemutatott kedvezőtlen, mérsékelt és kedvező forgatókönyvek a termék és a megfelelő referenciaérték elmúlt 25 évi legrövidebb, átlagos és legjobb teljesítményét alkalmazó illusztrációk. A stresszforgatókönyv bemutatja, hogy szélsőséges piaci körülmények esetén mekkora összeget kaphat vissza. Ez a forgatókönyvtípus egy 1997 és 2022 között végrehajtott befektetésre vonatkozik.

Ajánlott tartási idő	20 év			
Befektetés	400 000 Ft/1. év			
Biztosítási díj	0 Ft/1. év			
Túlélési forgatókönyvek		Ha Ön 1 év után visszavásárlást kér	Ha Ön 10 év után visszavásárlást kér	Ha Ön 20 év után lejár a szerződés (ajánlott tartási idő)
Minimum	Nincs minimális garantált hozam. Ön elveszítheti befektetésének egy részét vagy annak egészét.			
Stresszforgatókönyv	Ezt az összeget kaphatja vissza a költségek levonása után (Ft)	46 299	1 748 576	3 345 252
	Éves átlagos hozam	-99,85%	-21,46%	-15,04%
Kedvezőtlen forgatókönyv	Ezt az összeget kaphatja vissza a költségek levonása után (Ft)	60 322	2 833 536	10 379 301
	Éves átlagos hozam	-99,48%	-9,86%	0,17%
Mérsékelt forgatókönyv	Ezt az összeget kaphatja vissza a költségek levonása után (Ft)	84 277	4 311 749	11 791 555
	Éves átlagos hozam	-98,04%	-0,80%	1,52%
Kedvező forgatókönyv	Ezt az összeget kaphatja vissza a költségek levonása után (Ft)	99 971	6 791 280	14 142 213
	Éves átlagos hozam	-96,48%	8,37%	3,38%
Felhalmozott befektetett összeg (Ft)		400 000	4 481 353	10 217 863
Halálesi forgatókönyv				
Halál esetén	Ezt az összeget kaphatják vissza a kedvezményezettjei a költségek levonása után (Ft)	111 667	4 461 790	11 791 555
Baleseti halál esetén	Ezt az összeget kaphatják vissza a kedvezményezettjei a költségek levonása után (Ft)	611 667	4 961 790	12 291 555
Felhalmozott biztosítási díj (Ft)		0	0	0

A bemutatott számadatok magukban foglalják magának a terméknek az összes költségét, és tartalmazzák az Ön tanácsadójának vagy forgalmazójának a költségeit. A számadatok nem veszik figyelembe az Ön személyes adóügyi helyzetét, amely szintén befolyásolhatja az Ön által visszakapott összeg nagyságát.

Milyen költségek merülnek fel?

A terméket Önnek értékesítő vagy arról Önnek tanácsot adó személy egyéb költségeket is felszámíthat. Ebben az esetben az adott személy tájékoztatja Önt ezekről a költségekről, és bemutatja, hogy az összes költség idővel milyen hatással lesz az Ön befektetésére.

A költségek időbeli alakulása

A táblázatok azokat az összegeket mutatják be, amelyeket az Ön befektetéséből a különböző költség típusok fedezésére fordítanak. Ezek az összegek attól függenek, hogy Ön mennyit fektet be, mennyi ideig tartja a terméket. Az itt feltüntetett összegek egy befektetési példán és a különböző lehetséges befektetési időszakokon alapuló illusztrációk.

Azt feltételeztük, hogy:

- Az első évben Ön visszakapja a befektetett összeget (0%-os éves hozam). A többi tartási időre vonatkozóan azt feltételeztük, hogy a termék a mérsékelt forgatókönyv szerint teljesít.
- Évente 400 000 Ft kerül befektetésre. (a díj évente 2,5%-kal indexálódik)

Forgatókönyvek	Ha Ön 1 év után visszavásárlást kér	Ha Ön 10 év után visszavásárlást kér (ajánlott tartási idő fele)	Ha 20 év után lejár a szerződés (ajánlott tartási idő)
Teljes költség (Ft)	320 117	975 436	2 069 126
Éves költséghatás (*)	98,39%	5,87% minden évben	2,69% minden évben

(*) Ez azt szemlélteti, hogy a költségek évente hogyan csökkentik az Ön hozamát a tartási idő alatt. Ez például azt mutatja, hogy ha Ön az ajánlott tartási időnél kilép, az Ön évi átlagos hozama várhatóan 4,21% lesz a költségek előtt és 1,52% a költségek után. Előfordulhat, hogy a költségeket megosztjuk a terméket Önnek értékesítő személlyel az Ön számára nyújtott szolgáltatások fedezése érdekében.

A költségek összetétele

Egyszeri költségek belépéskor vagy kilépéskor		Éves költséghatás, ha az Ön szerződése 20 év után lejár (ajánlott tartási idő)
Belépési költségek	A Díjarányos kezdeti költség az első 3 évben befizetett díjból elvonva, melyből egy rész Kezdeti költség visszatérítési bónuszként visszakérül a szerződésre. A hatáskor e bónuszt beszámítottuk. E költség, ill. bónusz részletes leírása a szerződés 2.B, ill. 2.C sz. mellékletében szerepel.	0,34%
Kilépési költségek	A következő oszlopban a kilépési költségek „N/A”-ként szerepelnek, mivel nem alkalmazandók, ha Ön a terméket az ajánlott tartási időig tartja.	N/A
Folyó költségek minden évben		
Kezelési díjak és egyéb adminisztratív vagy működési költségek	A 4. évtől díj- és befektetésarányosan elvont költségeket bónuszok ellensúlyozzák (l. a szerződés 2.B és 2.C mellékletét), melyek a hatást csökkentik.	2,31%
Ügyleti költségek	Az Ön befektetése éves értékének 0,04%-a. Ez a termék számára alapul szolgáló befektetések általunk történő vásárlása és eladása során felmerülő költségek becslése. A tényleges összeg attól függően fog változni, hogy mennyit vásárolunk és értékesítünk.	0,04%
Meghatározott feltételek mellett felmerülő járulékos költségek		
Teljesítménydíjak és nyereségrészesedés	Ezen termékért nem kell teljesítménydíjat fizetni	0%

A befektetési összegtől függően eltérő költségek alkalmazandók: a biztosító magasabb díj fizetése esetén díjnagyságtól függő bónuszokkal kompenzálja a költségeket.

A Life Planet Bonus termék mellé választható Cél 2045 eszközalapra vonatkozó konkrét információk

A termékre vonatkozó Kiemelt információkat tartalmazó dokumentum (KID) tartalmazza a termékre vonatkozó fontos további információkat, jelen dokumentum az eszközalapra vonatkozó fontos konkrét információkat mutatja be. Jelen dokumentum kelte: 2023. január 1.

Termék	Eszközalap
Life Planet Bonus	Cél 2045 eszközalap

Ön olyan terméket készül megvenni, amely összetett és megértése nehéz lehet.

Milyen termékről van szó?

Jelen dokumentum azt az esetet mutatja be, amikor Ön a befektetéseit kizárólag ebben a fent megnevezett eszközalapban helyezi el és tartja. Az eszközalapra vonatkozó részletes információ az eszközalap befektetési politikájában található, amely a biztosítási szerződési feltételek részét képezi, illetve a www.uniqa.hu weboldalon is elérhető.

Célok: A cél eszközalapok és mögöttes befektetéseik célja hosszú távon hozam elérése olyan befektetők érdeklődésére számítva, akik megtakarításra az eszközalapok nevében szereplő évek (céldátumok) körül tartanak igényt. Az eszközalapok mögött elsődlegesen globális részvények, kötvények, kamatozó értékpapírok és pénzügyi eszközök állnak, pontos összetételük a befektetési politikából adódóan folyamatosan változik, a kockázatos kitettség a lejárat dátumhoz közeledve csökken. Az eszközalap befektetési

egységeinek árfolyamát – és így hozamát – az egy befektetési egységre eső nettó eszközérték határozza meg. Hozzávetőleges referencia-összetétel 2022-ben: amerikai részvény 51,71%, globális részvény 34,42%, amerikai kötvény 9,58%, nemzetközi kötvény 4,27% (az érvényes MNB árfolyamon forintra váltva). Az eszközalap ajánlott tartási ideje a céldátumig tart. Az eszközalap a céldátum elérésekor nem szűnik meg automatikusan, hanem az utolsó referencia-összetétele szerint folytatja a befektetést.

Megcélzott lakossági befektető: Jellemzően nagy veszteségtűréssel rendelkező, vagy hosszú befektetési időhorizontú, nyugdíjcéllal megtakarító, vagy átlagosnál nagyobb elméleti tudással, piaci tapasztalattal rendelkező ügyfeleknek ajánlható, akik komoly árfolyamingadozásért cserébe elfogadják a jelentős hozampotenciált.

Milyen kockázatai vannak a terméknek, és mit kaphatok cserébe?

Kockázati mutató



! A kockázati mutató feltételezi, hogy Ön 20 évig megtartja a terméket. A tényleges kockázat jelentősen változhat, ha korábban váltja vissza a terméket és előfordulhat, hogy kisebb összeget kap vissza. Előfordulhat, hogy Ön nem tudja könnyen felmondani a terméket, vagy olyan áron kell felmondania, amely jelentősen befolyásolja, hogy Ön mekkora összeget kap vissza.

Az összesített kockázati mutató iránymutatást ad e termék más termékekhez viszonyított kockázati szintjéről. Azt mutatja meg, hogy a termék milyen

valószínűséggel fog pénzügyi veszteséget okozni a piacok mozgása miatt vagy azért, mert nem tudjuk Önt kifizetni.

Ezt a terméket a 7 osztály közül a 4. osztályba soroltuk, amely *közepes* kockázati osztály.

Az összesített kockázati mutató a piaci- és a hitelkockázat összesített hatását tükrözi. A piaci kockázatok a jövőbeli teljesítményből eredő potenciális veszteségeket jelenítik meg. A választható eszközalapok hitelkockázati besorolása azt jelzi, hogy a piaci feltételek milyen hatással lesznek azon képességünkre, hogy kifizessük Önt.

A jellemző kockázat típusokat és mértéküket, valamint az ajánlott minimális befektetési időtartamot az eszközalap befektetési politikája tartalmazza.

Az ajánlottnál rövidebb megtakarítási idő esetén aktív befektetői magatartás és fokozott figyelem szükséges a szerződő részéről.

Ez a termék nem foglal magában védelmet a jövőbeli piaci teljesítménnyel szemben, ezért befektetését részben vagy egészében elveszítheti.

Ha a biztosító nem képes teljesíteni az Önnek járó kifizetést, Ön elveszítheti a teljes befektetését.

Teljesítmény forgatókönyvek

Az e termékből Ön által elérhető hozam a jövőbeli piaci teljesítmény függvénye. A jövőbeli piaci fejlemények bizonytalanok, és nem jelezhetők pontosan előre. A bemutatott kedvezőtlen, mérsékelt és kedvező forgatókönyvek a termék és a megfelelő referenciaérték elmúlt 25 évi legrövidebb, átlagos és legjobb teljesítményét alkalmazó illusztrációk. A stresszforogatókönyv bemutatja, hogy szélsőséges piaci körülmények esetén mekkora összeget kaphat vissza. Ez a forgatókönyvtípus egy 1997 és 2022 között végrehajtott befektetésre vonatkozik.

Ajánlott tartási idő	20 év			
Befektetés	400 000 Ft/1. év			
Biztosítási díj	0 Ft/1. év			
Túlélési forgatókönyvek		Ha Ön 1 év után visszavásárlást kér	Ha Ön 10 év után visszavásárlást kér	Ha 20 év után lejár a szerződés (ajánlott tartási idő)
Minimum	Nincs minimális garantált hozam. Ön elveszítheti befektetésének egy részét vagy annak egészét.			
Stresszforogatókönyv	Ezt az összeget kaphatja vissza a költségek levonása után (Ft)	45 333	1 715 720	3 269 241
	Éves átlagos hozam	-99,86%	-21,95%	-15,44%
Kedvezőtlen forgatókönyv	Ezt az összeget kaphatja vissza a költségek levonása után (Ft)	59 919	2 807 246	10 139 890
	Éves átlagos hozam	-99,49%	-10,07%	-0,08%
Mérsékelt forgatókönyv	Ezt az összeget kaphatja vissza a költségek levonása után (Ft)	84 193	4 295 990	11 635 625
	Éves átlagos hozam	-98,05%	-0,88%	1,38%
Kedvező forgatókönyv	Ezt az összeget kaphatja vissza a költségek levonása után (Ft)	101 416	6 776 403	14 045 590
	Éves átlagos hozam	-96,31%	8,33%	3,31%
Felhalmozott befektetett összeg (Ft)		400 000	4 481 353	10 217 863
Haláleseti forgatókönyv				
Halál esetén	Ezt az összeget kaphatják vissza a kedvezményezettjei a költségek levonása után (Ft)	111 556	4 445 562	11 635 625
Baleseti halál esetén	Ezt az összeget kaphatják vissza a kedvezményezettjei a költségek levonása után (Ft)	611 556	4 945 562	12 135 625
Felhalmozott biztosítási díj (Ft)		0	0	0

A bemutatott számadatok magukban foglalják magának a terméknek az összes költségét, és tartalmazzák az Ön tanácsadójának vagy forgalmazójának a költségeit. A számadatok nem veszik figyelembe az Ön személyes adóügyi helyzetét, amely szintén befolyásolhatja az Ön által visszakapott összeg nagyságát.

Milyen költségek merülnek fel?

A terméket Önnek értékesítő vagy arról Önnek tanácsot adó személy egyéb költségeket is felszámíthat. Ebben az esetben az adott személy tájékoztatja Önt ezekről a költségekről, és bemutatja, hogy az összes költség idővel milyen hatással lesz az Ön befektetésére.

A költségek időbeli alakulása

A táblázatok azokat az összegeket mutatják be, amelyeket az Ön befektetéséből a különböző költség típusok fedezésére fordítanak. Ezek az összegek attól függenek, hogy Ön mennyit fektet be, mennyi ideig tartja a terméket. Az itt feltüntetett összegek egy befektetési példán és a különböző lehetséges befektetési időszakokon alapuló illusztrációk.

Azt feltételeztük, hogy:

- Az első évben Ön visszakapja a befektetett összeget (0%-os éves hozam). A többi tartási időre vonatkozóan azt feltételeztük, hogy a termék a mérsékelt forgatókönyv szerint teljesít.
- Évente 400 000 Ft kerül befektetésre. (a díj évente 2,5%-kal indexálódik)

Forgatókönyvek	Ha Ön 1 év után visszavásárlást kér	Ha Ön 10 év után visszavásárlást kér (ajánlott tartási idő fele)	Ha 20 év után lejár a szerződés (ajánlott tartási idő)
Teljes költség (Ft)	320 117	975 871	2 061 642
Éves költséghatás (*)	98,39%	5,86% minden évben	2,68% minden évben

(*) Ez azt szemlélteti, hogy a költségek évente hogyan csökkentik az Ön hozamát a tartási idő alatt. Ez például azt mutatja, hogy ha Ön az ajánlott tartási időnél kilép, az Ön évi átlagos hozama várhatóan 4,06% lesz a költségek előtt és 1,38% a költségek után. Előfordulhat, hogy a költségeket megosztjuk a terméket Önnek értékesítő személlyel az Ön számára nyújtott szolgáltatások fedezése érdekében.

A költségek összetétele

Egyszeri költségek belépéskor vagy kilépéskor		Éves költséghatás, ha az Ön szerződése 20 év után lejár (ajánlott tartási idő)
Belépési költségek	A Díjarányos kezdeti költség az első 3 évben befizetett díjból elvonva, melyből egy rész Kezdeti költség visszatérítési bónuszként visszakérül a szerződésre. A hatáznál e bónuszt beszámítottuk. E költség, ill. bónusz részletes leírása a szerződés 2.B, ill. 2.C sz. mellékletében szerepel.	0,33%
Kilépési költségek	A következő oszlopban a kilépési költségek „N/A”-ként szerepelnek, mivel nem alkalmazandók, ha Ön a terméket az ajánlott tartási időig tartja.	N/A
Folyó költségek minden évben		
Kezelési díjak és egyéb adminisztratív vagy működési költségek	A 4. évtől díj- és befektetésarányosan elvont költségeket bónuszok ellensúlyozzák (l. a szerződés 2.B és 2.C mellékletét), melyek a hatást csökkentik.	2,30%
Ügyleti költségek	Az Ön befektetése éves értékének 0,05%-a. Ez a termék számára alapul szolgáló befektetések általunk történő vásárlása és eladása során felmerülő költségek becslése. A tényleges összeg attól függően fog változni, hogy mennyit vásárolunk és értékesítünk.	0,05%
Meghatározott feltételek mellett felmerülő járulékos költségek		
Teljesítménydíjak és nyereségrészesedés	Ezen termékért nem kell teljesítménydíjat fizetni	0%

A befektetési összegtől függően eltérő költségek alkalmazandók: a biztosító magasabb díj fizetése esetén díjnagyságtól függő bónuszokkal kompenzálja a költségeket.

A Life Planet Bonus termék mellé választható Cél 2050 eszközalapra vonatkozó konkrét információk

A termékre vonatkozó Kiemelt információkat tartalmazó dokumentum (KID) tartalmazza a termékre vonatkozó fontos további információkat, jelen dokumentum az eszközalapra vonatkozó fontos konkrét információkat mutatja be. Jelen dokumentum kelte: 2023. január 1.

Termék

Life Planet Bonus

Eszközalap

Cél 2050 eszközalap

Ön olyan terméket készül megvenni, amely összetett és megértése nehéz lehet.

Milyen termékről van szó?

Jelen dokumentum azt az esetet mutatja be, amikor Ön a befektetéseit kizárólag ebben a fent megnevezett eszközalapban helyezi el és tartja.

Az eszközalapra vonatkozó részletes információ az eszközalap befektetési politikájában található, amely a biztosítási szerződési feltételek részét képezi, illetve a www.uniqa.hu weboldalon is elérhető.

Célok: A cél eszközalapok és mögöttes befektetéseik célja hosszú távon hozam elérése olyan befektetők érdeklődésére számítva, akik megtakarításukra az eszközalapok nevében szereplő évek (céldátumok) körül tartanak igényt. Az eszközalapok mögött elsődlegesen globális részvények, kötvények, kamatozó értékpapírok és pénzügyi eszközök állnak, pontos összetételük a befektetési politikából adódóan folyamatosan változik, a kockázatos kitettség a lejárat dátumhoz közeledve csökken. Az eszközalap befektetési

egységeinek árfolyamát – és így hozamát – az egy befektetési egységre eső nettó eszközérték határozza meg. Hozzávetőleges referencia-összetétel 2022-ben: amerikai részvény 46,85%, globális részvény 44,03%, amerikai kötvény 6,17%, nemzetközi kötvény 2,83% (az érvényes MNB árfolyamon forintra váltva). Az eszközalap ajánlott tartási ideje a céldátumig tart. Az eszközalap a céldátum elérésekor nem szűnik meg automatikusan, hanem az utolsó referencia-összetétele szerint folytatja a befektetést.

Megcélzott lakossági befektető: Jellemzően nagy veszteségtűréssel rendelkező, vagy hosszú befektetési időhorizontú, nyugdíjcéllal megtakarító, vagy átlagosnál nagyobb elméleti tudással, piaci tapasztalattal rendelkező ügyfeleknek ajánlható, akik komoly árfolyamingadozásért cserébe elfogadják a jelentős hozampotenciált.

Milyen kockázatai vannak a terméknek, és mit kaphatok cserébe?

Kockázati mutató



! A kockázati mutató feltételezi, hogy Ön 20 évig megtartja a terméket. A tényleges kockázat jelentősen változhat, ha korábban váltja vissza a terméket és előfordulhat, hogy kisebb összeget kap vissza. Előfordulhat, hogy Ön nem tudja könnyen felmondani a terméket, vagy olyan áron kell felmondania, amely jelentősen befolyásolja, hogy Ön mekkora összeget kap vissza.

Az összesített kockázati mutató iránymutatást ad e termék más termékekhez viszonyított kockázati szintjéről. Azt mutatja meg, hogy a termék milyen

valószínűséggel fog pénzügyi veszteséget okozni a piacok mozgása miatt vagy azért, mert nem tudjuk Önt kifizetni.

Ezt a terméket a 7 osztály közül a 4. osztályba soroltuk, amely *közepes* kockázati osztály.

Az összesített kockázati mutató a piaci- és a hitelkockázat összesített hatását tükrözi. A piaci kockázatok a jövőbeli teljesítményből eredő potenciális veszteségeket jelenítik meg. A választható eszközalapok hitelkockázati besorolása azt jelzi, hogy a piaci feltételek milyen hatással lesznek azon képességünkre, hogy kifizessük Önt.

A jellemző kockázat típusokat és mértéküket, valamint az ajánlott minimális befektetési időtartamot az eszközalap befektetési politikája tartalmazza.

Az ajánlottnál rövidebb megtakarítási idő esetén aktív befektetői magatartás és fokozott figyelem szükséges a szerződő részéről.

Ez a termék nem foglal magában védelmet a jövőbeli piaci teljesítménnyel szemben, ezért befektetését részben vagy egészében elveszítheti.

Ha a biztosító nem képes teljesíteni az Önnek járó kifizetést, Ön elveszítheti a teljes befektetését.

Teljesítmény forgatókönyvek

Az e termékből Ön által elérhető hozam a jövőbeli piaci teljesítmény függvénye. A jövőbeli piaci fejlemények bizonytalanok, és nem jelezhetők pontosan előre. A bemutatott kedvezőtlen, mérsékelt és kedvező forgatókönyvek a termék és a megfelelő referenciaérték elmúlt 25 évi legrosszabb, átlagos és legjobb teljesítményét alkalmazó illusztrációk. A stresszforogatókönyv bemutatja, hogy szélsőséges piaci körülmények esetén mekkora összeget kaphat vissza. Ez a forgatókönyvtípus egy 1997 és 2022 között végrehajtott befektetésre vonatkozik.

Ajánlott tartási idő	20 év			
Befektetés	400 000 Ft/1. év			
Biztosítási díj	0 Ft/1. év			
Túlélési forgatókönyvek	Ha Ön 1 év után visszavásárlást kér	Ha Ön 10 év után visszavásárlást kér	Ha 20 év után lejár a szerződés (ajánlott tartási idő)	
Minimum	Nincs minimális garantált hozam. Ön elveszítheti befektetésének egy részét vagy annak egészét.			
Stresszforogatókönyv	Ezt az összeget kaphatja vissza a költségek levonása után (Ft)	45 439	1 717 581	3 270 229
	Éves átlagos hozam	-99,86%	-21,92%	-15,43%
Kedvezőtlen forgatókönyv	Ezt az összeget kaphatja vissza a költségek levonása után (Ft)	59 919	2 807 246	10 125 672
	Éves átlagos hozam	-99,49%	-10,07%	-0,10%
Mérsékelt forgatókönyv	Ezt az összeget kaphatja vissza a költségek levonása után (Ft)	84 138	4 295 719	11 581 209
	Éves átlagos hozam	-98,05%	-0,88%	1,34%
Kedvező forgatókönyv	Ezt az összeget kaphatja vissza a költségek levonása után (Ft)	100 608	6 729 470	13 931 937
	Éves átlagos hozam	-96,41%	8,19%	3,23%
Felhalmozott befektetett összeg (Ft)	400 000	4 481 353	10 217 863	
Halálesi forgatókönyv				
Halál esetén	Ezt az összeget kaphatják vissza a kedvezményezettjei a költségek levonása után (Ft)	111 483	4 445 282	11 581 209
Baleseti halál esetén	Ezt az összeget kaphatják vissza a kedvezményezettjei a költségek levonása után (Ft)	611 483	4 945 282	12 081 209
Felhalmozott biztosítási díj (Ft)	0	0	0	

A bemutatott számadatok magukban foglalják magának a terméknek az összes költségét, és tartalmazzák az Ön tanácsadójának vagy forgalmazójának a költségeit. A számadatok nem veszik figyelembe az Ön személyes adóügyi helyzetét, amely szintén befolyásolhatja az Ön által visszakapott összeg nagyságát.

Milyen költségek merülnek fel?

A terméket Önnek értékesítő vagy arról Önnek tanácsot adó személy egyéb költségeket is felszámíthat. Ebben az esetben az adott személy tájékoztatja Önt ezekről a költségekről, és bemutatja, hogy az összes költség idővel milyen hatással lesz az Ön befektetésére.

A költségek időbeli alakulása

A táblázatok azokat az összegeket mutatják be, amelyeket az Ön befektetéséből a különböző költség típusok fedezésére fordítanak. Ezek az összegek attól függenek, hogy Ön mennyit fektet be, mennyi ideig tartja a terméket. Az itt feltüntetett összegek egy befektetési példán és a különböző lehetséges befektetési időszakokon alapuló illusztrációk.

Azt feltételeztük, hogy:

- Az első évben Ön visszakapja a befektetett összeget (0%-os éves hozam). A többi tartási időre vonatkozóan azt feltételeztük, hogy a termék a mérsékelt forgatókönyv szerint teljesít.
- Évente 400 000 Ft kerül befektetésre. (a díj évente 2,5%-kal indexálódik)

Forgatókönyvek	Ha Ön 1 év után visszavásárlást kér	Ha Ön 10 év után visszavásárlást kér (ajánlott tartási idő fele)	Ha 20 év után lejár a szerződés (ajánlott tartási idő)
Teljes költség (Ft)	320 117	975 879	2 059 031
Éves költséghatás (*)	98,39%	5,86% minden évben	2,67% minden évben

(*) Ez azt szemlélteti, hogy a költségek évente hogyan csökkentik az Ön hozamát a tartási idő alatt. Ez például azt mutatja, hogy ha Ön az ajánlott tartási időnél kilép, az Ön évi átlagos hozama várhatóan 4,01% lesz a költségek előtt és 1,34% a költségek után. Előfordulhat, hogy a költségeket megosztjuk a terméket Önnek értékesítő személlyel az Ön számára nyújtott szolgáltatások fedezése érdekében.

A költségek összetétele

Egyszeri költségek belépéskor vagy kilépéskor		Éves költséghatás, ha az Ön szerződése 20 év után lejár (ajánlott tartási idő)
Belépési költségek	A Díjarányos kezdeti költség az első 3 évben befizetett díjból elvonva, melyből egy rész Kezdeti költség visszatérítési bónuszként visszakérül a szerződésre. A hatáskor e bónuszt beszámítottuk. E költség, ill. bónusz részletes leírása a szerződés 2.B, ill. 2.C sz. mellékletében szerepel.	0,32%
Kilépési költségek	A következő oszlopban a kilépési költségek „N/A”-ként szerepelnek, mivel nem alkalmazandók, ha Ön a terméket az ajánlott tartási időig tartja.	N/A
Folyó költségek minden évben		
Kezelési díjak és egyéb adminisztratív vagy működési költségek	A 4. évtől díj- és befektetésarányosan elvont költségeket bónuszok ellensúlyozzák (l. a szerződés 2.B és 2.C mellékletét), melyek a hatást csökkentik.	2,28%
Ügyleti költségek	Az Ön befektetése éves értékének 0,07%-a. Ez a termék számára alapul szolgáló befektetések általunk történő vásárlása és eladása során felmerülő költségek becslése. A tényleges összeg attól függően fog változni, hogy mennyit vásárolunk és értékesítünk.	0,07%
Meghatározott feltételek mellett felmerülő járulékos költségek		
Teljesítménydíjak és nyereségrészesedés	Ezen termékért nem kell teljesítménydíjat fizetni	0%

A befektetési összegtől függően eltérő költségek alkalmazandók: a biztosító magasabb díj fizetése esetén díjnagyságtól függő bónuszokkal kompenzálja a költségeket.

A Life Planet Bonus termék mellé választható Rövid lejáratú pénzügyi termékekbe fektető eszközalapra vonatkozó konkrét információk

A termékre vonatkozó Kiemelt információkat tartalmazó dokumentum (KID) tartalmazza a termékre vonatkozó fontos további információkat, jelen dokumentum az eszközalapra vonatkozó fontos konkrét információkat mutatja be. Jelen dokumentum kelte: 2023. január 1.

Termék

Life Planet Bonus

Eszközalap

Rövid lejáratú pénzügyi termékekbe fektető eszközalap

Ön olyan terméket készül megvenni, amely összetett és megértése nehéz lehet.

Milyen termékről van szó?

Jelen dokumentum azt az esetet mutatja be, amikor Ön a befektetéseit kizárólag ebben a fent megnevezett eszközalapban helyezi el és tartja. Az eszközalapra vonatkozó részletes információ az eszközalap befektetési politikájában található, amely a biztosítási szerződési feltételek részét képezi, illetve a www.uniqa.hu weboldalon is elérhető.

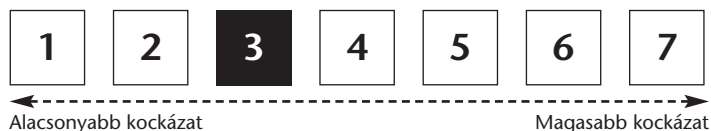
Célok: Az eszközalap vagyonát hitelintézeti látra szóló folyószámlára, rövid lejáratra lekötött bankbetétbe, illetve pénzügyi termékekbe, vagyis magas piaci likviditású, ugyanakkor alacsony kockázatú befektetésekké helyezi el (diszkont kincstárjegyek és éven belül lejáró államkötvények). Az eszközalap

befektetési egységeinek árfolyamát – és így hozamát – az egy befektetési egységre eső nettó eszközérték határozza meg. Az eszközalaphoz tartozó referenciaindex általában várhatóan és átlagosan jól jellemzi az eszközalap összetételét és kockázat-hozam profilját. Az eszközalap referenciaindex: 100% RMAX.

Megcélzott lakossági befektető: Jellemzően alacsony veszteségtűréssel rendelkező, vagy rövid befektetési időhorizontú, vagy csekély elméleti tudással, piaci tapasztalattal rendelkező ügyfeleknek ajánlható, akik az alacsony árfolyam ingadozásért cserébe elfogadják az alacsony hozampotenciált.

Milyen kockázatai vannak a terméknek, és mit kaphatok cserébe?

Kockázati mutató



! A kockázati mutató feltételezi, hogy Ön 20 évig megtartja a terméket.
A tényleges kockázat jelentősen változhat, ha korábban váltja vissza a terméket és előfordulhat, hogy kisebb összeget kap vissza. Előfordulhat, hogy Ön nem tudja könnyen felmondani a terméket, vagy olyan áron kell felmondania, amely jelentősen befolyásolja, hogy Ön mekkora összeget kap vissza.

Az összesített kockázati mutató iránymutató ad e termék más termékekhez viszonyított kockázati szintjéről. Azt mutatja meg, hogy a termék milyen

valószínűséggel fog pénzügyi veszteséget okozni a piacok mozgása miatt vagy azért, mert nem tudjuk Önt kifizetni.

Ezt a terméket a 7 osztály közül a 3. osztályba soroltuk, amely *közepesen alacsony* kockázati osztály.

Az összesített kockázati mutató a piaci- és hitelkockázat összesített hatását tükrözi. A piaci kockázatok a jövőbeli teljesítményből eredő potenciális veszteségeket jelentik meg. A választható eszközalapok hitelkockázati besorolása azt jelzi, hogy a piaci feltételek milyen hatással lesznek azon képességünkre, hogy kifizessük Önt.

A jellemző kockázat típusokat és mértéküket, valamint az ajánlott minimális befektetési időtartamot az eszközalap befektetési politikája tartalmazza.

Az ajánlottnál rövidebb megtakarítási idő esetén aktív befektetői magatartás és fokozott figyelem szükséges a szerződő részéről.

Ez a termék nem foglal magában védelmet a jövőbeli piaci teljesítménnyel szemben, ezért befektetését részben vagy egészében elveszítheti.

Ha a biztosító nem képes teljesíteni az Önnek járó kifizetést, Ön elveszítheti a teljes befektetését.

Teljesítmény forgatókönyvek

Az e termékből Ön által elérhető hozam a jövőbeli piaci teljesítmény függvénye. A jövőbeli piaci fejlemények bizonytalanok, és nem jelezhetők pontosan előre. A bemutatott kedvezőtlen, mérsékelt és kedvező forgatókönyvek a termék és a megfelelő referenciaérték elmúlt 25 évi legrosszabb, átlagos és legjobb teljesítményét alkalmazó illusztrációk. A stresszforogatókönyv bemutatja, hogy szélsőséges piaci körülmények esetén mekkora összeget kaphat vissza. Ez a forgatókönyvtípus egy 1997 és 2022 között végrehajtott befektetésre vonatkozik.

Ajánlott tartási idő	20 év			
Befektetés	400 000 Ft/1. év			
Biztosítási díj	0 Ft/1. év			
Túlélési forgatókönyvek		Ha Ön 1 év után visszavásárlást kér	Ha Ön 10 év után visszavásárlást kér	Ha 20 év után lejár a szerződés (ajánlott tartási idő)
Minimum	Nincs minimális garantált hozam. Ön elveszítheti befektetésének egy részét vagy annak egészét.			
Stresszforogatókönyv	Ezt az összeget kaphatja vissza a költségek levonása után (Ft)	77 171	3 410 396	8 369 584
	Éves átlagos hozam	-98,58%	-5,77%	-2,23%
Kedvezőtlen forgatókönyv	Ezt az összeget kaphatja vissza a költségek levonása után (Ft)	79 760	3 656 462	9 143 377
	Éves átlagos hozam	-98,40%	-4,27%	-1,22%
Mérsékelt forgatókönyv	Ezt az összeget kaphatja vissza a költségek levonása után (Ft)	82 857	4 810 511	14 906 537
	Éves átlagos hozam	-98,16%	1,46%	3,90%
Kedvező forgatókönyv	Ezt az összeget kaphatja vissza a költségek levonása után (Ft)	88 390	5 850 248	17 959 926
	Éves átlagos hozam	-97,68%	5,41%	5,72%
Felhalmozott befektetett összeg (Ft)		400 000	4 481 353	10 217 863
Halálesi forgatókönyv				
Halál esetén	Ezt az összeget kaphatják vissza a kedvezményezettjei a költségek levonása után (Ft)	109 786	4 975 305	14 906 537
Baleseti halál esetén	Ezt az összeget kaphatják vissza a kedvezményezettjei a költségek levonása után (Ft)	609 786	5 475 305	15 406 537
Felhalmozott biztosítási díj (Ft)		0	0	0

A bemutatott számadatok magukban foglalják magának a terméknek az összes költségét, és tartalmazzák az Ön tanácsadójának vagy forgalmazójának a költségeit. A számadatok nem veszik figyelembe az Ön személyes adóügyi helyzetét, amely szintén befolyásolhatja az Ön által visszakapott összeg nagyságát.

Milyen költségek merülnek fel?

A terméket Önnek értékesítő vagy arról Önnek tanácsot adó személy egyéb költségeket is felszámíthat. Ebben az esetben az adott személy tájékoztatja Önt ezekről a költségekről, és bemutatja, hogy az összes költség idővel milyen hatással lesz az Ön befektetésére.

A költségek időbeli alakulása

A táblázatok azokat az összegeket mutatják be, amelyeket az Ön befektetéséből a különböző költség típusok fedezésére fordítanak. Ezek az összegek attól függenek, hogy Ön mennyit fektet be, mennyi ideig tartja a terméket. Az itt feltüntetett összegek egy befektetési példán és a különböző lehetséges befektetési időszakokon alapuló illusztrációk.

Azt feltételeztük, hogy:

- Az első évben Ön visszakapja a befektetett összeget (0%-os éves hozam). A többi tartási időre vonatkozóan azt feltételeztük, hogy a termék a mérsékelt forgatókönyv szerint teljesít.
- Évente 400 000 Ft kerül befektetésre. (a díj évente 2,5%-kal indexálódik)

Forgatókönyvek	Ha Ön 1 év után visszavásárlást kér	Ha Ön 10 év után visszavásárlást kér (ajánlott tartási idő fele)	Ha 20 év után lejár a szerződés (ajánlott tartási idő)
Teljes költség (Ft)	320 050	832 742	1 430 675
Éves költséghatás (*)	98,39%	5,39% minden évben	2,13% minden évben

(*) Ez azt szemlélteti, hogy a költségek évente hogyan csökkentik az Ön hozamát a tartási idő alatt. Ez például azt mutatja, hogy ha Ön az ajánlott tartási időnél kilép, az Ön évi átlagos hozama várhatóan 6,04% lesz a költségek előtt és 3,90% a költségek után. Előfordulhat, hogy a költségeket megosztjuk a terméket Önnek értékesítő személlyel az Ön számára nyújtott szolgáltatások fedezése érdekében.

A költségek összetétele

Egyszeri költségek belépéskor vagy kilépéskor		Éves költséghatás, ha az Ön szerződése 20 év után lejár (ajánlott tartási idő)
Belépési költségek	A Díjarányos kezdeti költség az első 3 évben befizetett díjból elvonva, melyből egy rész Kezdeti költség visszatérítési bónuszként visszakérül a szerződésre. A hatásnál e bónuszt beszámítottuk. E költség, ill. bónusz részletes leírása a szerződés 2.B, ill. 2.C sz. mellékletében szerepel.	0,49%
Kilépési költségek	A következő oszlopban a kilépési költségek „N/A”-ként szerepelnek, mivel nem alkalmazandók, ha Ön a terméket az ajánlott tartási időig tartja.	N/A
Folyó költségek minden évben		
Kezelési díjak és egyéb adminisztratív vagy működési költségek	A 4. évtől díj- és befektetésarányosan elvont költségeket bónuszok ellensúlyozzák (l. a szerződés 2.B és 2.C mellékletét), melyek a hatást csökkentik.	1,64%
Ügyleti költségek	Az Ön befektetése éves értékének 0,00%-a. Ez a termék számára alapul szolgáló befektetések általunk történő vásárlása és eladása során felmerülő költségek becslése. A tényleges összeg attól függően fog változni, hogy mennyit vásárolunk és értékesítünk.	0,00%
Meghatározott feltételek mellett felmerülő járulékos költségek		
Teljesítménydíjak és nyereségrészesedés	Ezen termékért nem kell teljesítménydíjat fizetni	0%

A befektetési összegtől függően eltérő költségek alkalmazandók: a biztosító magasabb díj fizetése esetén díjnagyságtól függő bónuszokkal kompenzálja a költségeket.

A Life Planet Bonus termék mellé választható Magyar államkötvény eszközalapra vonatkozó konkrét információk

A termékre vonatkozó Kiemelt információkat tartalmazó dokumentum (KID) tartalmazza a termékre vonatkozó fontos további információkat, jelen dokumentum az eszközalapra vonatkozó fontos konkrét információkat mutatja be. Jelen dokumentum kelte: 2023. január 1.

Termék	Eszközalap
Life Planet Bonus	Magyar államkötvény eszközalap

Ön olyan terméket készül megvenni, amely összetett és megértése nehéz lehet.

Milyen termékről van szó?

Jelen dokumentum azt az esetet mutatja be, amikor Ön a befektetéseit kizárólag ebben a fent megnevezett eszközalapban helyezi el és tartja. Az eszközalapra vonatkozó részletes információ az eszközalap befektetési politikájában található, amely a biztosítási szerződési feltételek részét képezi, illetve a www.uniqa.hu weboldalon is elérhető.

Célok: Az eszközalap vagyontát magyar állampapírokban, illetve kiváló minőségű banki, vállalati, illetve önkormányzat által kibocsátott értékpapírokban helyezi el. Az eszközalap befektetési egységeinek árfolyamát – és így hozamát – az egy befektetési egységre eső nettó eszközérték határozza meg.

Az eszközalaphoz tartozó referenciaindex általában várhatóan és átlagosan jól jellemzi az eszközalap összetételét és kockázat-hozam profilját. Az eszközalap referenciaindex: 100% MAX Composite.

Megcélzott lakossági befektető: Jellemzően mérsékelt veszteségtűrővel rendelkező, vagy közepes befektetési időhorizontú, vagy csekély elméleti tudással, piaci tapasztalattal rendelkező ügyfeleknek ajánlható, akik a mérsékelt árfolyamingadozásért cserébe elfogadják az alacsonyabb hozampotenciált.

Milyen kockázatai vannak a terméknek, és mit kaphatok cserébe?

Kockázati mutató



A kockázati mutató feltételezi, hogy Ön 20 évig megtartja a terméket. A tényleges kockázat jelentősen változhat, ha korábban váltja vissza a terméket és előfordulhat, hogy kisebb összeget kap vissza. Előfordulhat, hogy Ön nem tudja könnyen felmondani a terméket, vagy olyan áron kell felmondania, amely jelentősen befolyásolja, hogy Ön mekkora összeget kap vissza.

Az összesített kockázati mutató iránymutatást ad e termék más termékekhez viszonyított kockázati szintjéről. Azt mutatja meg, hogy a termék milyen

valószínűséggel fog pénzügyi veszteséget okozni a piacok mozgása miatt vagy azért, mert nem tudjuk Önt kifizetni.

Ezt a terméket a 7 osztály közül a 3. osztályba soroltuk, amely *közepesen alacsony* kockázati osztály.

Az összesített kockázati mutató a piaci- és a hitelkockázat összesített hatását tükrözi. A piaci kockázatok a jövőbeli teljesítményből eredő potenciális veszteségeket jelenítik meg. A választható eszközalapok hitelkockázati besorolása azt jelzi, hogy a piaci feltételek milyen hatással lesznek azon képességünkre, hogy kifizessük Önt.

A jellemző kockázat típusokat és mértéküket, valamint az ajánlott minimális befektetési időtartamot az eszközalap befektetési politikája tartalmazza.

Az ajánlottnál rövidebb megtakarítási idő esetén aktív befektetői magatartás és fokozott figyelem szükséges a szerződő részéről.

Ez a termék nem foglal magában védelmet a jövőbeli piaci teljesítménnyel szemben, ezért befektetését részben vagy egészében elveszítheti.

Ha a biztosító nem képes teljesíteni az Önnek járó kifizetést, Ön elveszítheti a teljes befektetését.

Teljesítmény forgatókönyvek

Az e termékből Ön által elérhető hozam a jövőbeli piaci teljesítmény függvénye. A jövőbeli piaci fejlemények bizonytalanok, és nem jelezhetők pontosan előre. A bemutatott kedvezőtlen, mérsékelt és kedvező forgatókönyvek a termék és a megfelelő referenciaérték elmúlt 25 évi legrrosszabb, átlagos és legjobb teljesítményét alkalmazó illusztrációk. A stresszforogatókönyv bemutatja, hogy szélsőséges piaci körülmények esetén mekkora összeget kaphat vissza. Ez a forgatókönyvtípus egy 1997 és 2022 között végrehajtott befektetésre vonatkozik.

Ajánlott tartási idő	20 év			
Befektetés	400 000 Ft/1. év			
Biztosítási díj	0 Ft/1. év			
Túlélési forgatókönyvek		Ha Ön 1 év után visszavásárlást kér	Ha Ön 10 év után visszavásárlást kér	Ha 20 év után lejár a szerződés (ajánlott tartási idő)
Minimum	Nincs minimális garantált hozam. Ön elveszítheti befektetésének egy részét vagy annak egészét.			
Stresszforogatókönyv	Ezt az összeget kaphatja vissza a költségek levonása után (Ft)	65 212	1 150 269	1 682 116
	Éves átlagos hozam	-99,27%	-33,05%	-29,82%
Kedvezőtlen forgatókönyv	Ezt az összeget kaphatja vissza a költségek levonása után (Ft)	67 939	1 150 269	1 682 116
	Éves átlagos hozam	-99,14%	-33,05%	-29,82%
Mérsékelt forgatókönyv	Ezt az összeget kaphatja vissza a költségek levonása után (Ft)	83 018	4 974 934	16 387 592
	Éves átlagos hozam	-98,14%	2,14%	4,83%
Kedvező forgatókönyv	Ezt az összeget kaphatja vissza a költségek levonása után (Ft)	92 760	5 690 461	19 591 429
	Éves átlagos hozam	-97,26%	4,86%	6,54%
Felhalmozott befektetett összeg (Ft)		400 000	4 481 353	10 217 863
Halálesi forgatókönyv				
Halál esetén	Ezt az összeget kaphatják vissza a kedvezményezettjei a költségek levonása után (Ft)	109 999	5 144 547	16 387 592
Baleseti halál esetén	Ezt az összeget kaphatják vissza a kedvezményezettjei a költségek levonása után (Ft)	609 999	5 644 547	16 887 592
Felhalmozott biztosítási díj (Ft)		0	0	0

A bemutatott számadatok magukban foglalják magának a terméknek az összes költségét, és tartalmazzák az Ön tanácsadójának vagy forgalmazójának a költségeit. A számadatok nem veszik figyelembe az Ön személyes adóügyi helyzetét, amely szintén befolyásolhatja az Ön által visszakapott összeg nagyságát.

Milyen költségek merülnek fel?

A terméket Önnek értékesítő vagy arról Önnek tanácsot adó személy egyéb költségeket is felszámíthat. Ebben az esetben az adott személy tájékoztatja Önt ezekről a költségekről, és bemutatja, hogy az összes költség idővel milyen hatással lesz az Ön befektetésére.

A költségek időbeli alakulása

A táblázatok azokat az összegeket mutatják be, amelyeket az Ön befektetéséből a különböző költség típusok fedezésére fordítanak. Ezek az összegek attól függenek, hogy Ön mennyit fektet be, mennyi ideig tartja a terméket. Az itt feltüntetett összegek egy befektetési példán és a különböző lehetséges befektetési időszakokon alapuló illusztrációk.

Azt feltételeztük, hogy:

- Az első évben Ön visszakapja a befektetett összeget (0%-os éves hozam). A többi tartási időre vonatkozóan azt feltételeztük, hogy a termék a mérsékelt forgatókönyv szerint teljesít.
- Évente 400 000 Ft kerül befektetésre. (a díj évente 2,5%-kal indexálódik)

Forgatókönyvek	Ha Ön 1 év után visszavásárlást kér	Ha Ön 10 év után visszavásárlást kér (ajánlott tartási idő fele)	Ha 20 év után lejár a szerződés (ajánlott tartási idő)
Teljes költség (Ft)	320 203	932 266	2 122 870
Éves költséghatás (*)	98,39%	6,11% minden évben	2,86% minden évben

(*) Ez azt szemlélteti, hogy a költségek évente hogyan csökkentik az Ön hozamát a tartási idő alatt. Ez például azt mutatja, hogy ha Ön az ajánlott tartási időnél kilép, az Ön évi átlagos hozama várhatóan 7,70% lesz a költségek előtt és 4,83% a költségek után. Előfordulhat, hogy a költségeket megosztjuk a terméket Önnek értékesítő személlyel az Ön számára nyújtott szolgáltatások fedezése érdekében.

A költségek összetétele

Egyszeri költségek belépéskor vagy kilépéskor		Éves költséghatás, ha az Ön szerződése 20 év után lejár (ajánlott tartási idő)
Belépési költségek	A Díjarányos kezdeti költség az első 3 évben befizetett díjból elvonva, melyből egy rész Kezdeti költség visszatérítési bónuszként visszakérül a szerződésre. A hatásnál e bónuszt beszámítottuk. E költség, ill. bónusz részletes leírása a szerződés 2.B, ill. 2.C sz. mellékletében szerepel.	0,62%
Kilépési költségek	A következő oszlopban a kilépési költségek „N/A”-ként szerepelnek, mivel nem alkalmazandók, ha Ön a terméket az ajánlott tartási időig tartja.	N/A
Folyó költségek minden évben		
Kezelési díjak és egyéb adminisztratív vagy működési költségek	A 4. évtől díj- és befektetésarányosan elvont költségeket bónuszok ellensúlyozzák (l. a szerződés 2.B és 2.C mellékletét), melyek a hatást csökkentik.	1,73%
Ügyleti költségek	Az Ön befektetése éves értékének 0,50%-a. Ez a termék számára alapul szolgáló befektetések általunk történő vásárlása és eladása során felmerülő költségek becslése. A tényleges összeg attól függően fog változni, hogy mennyit vásárolunk és értékesítünk.	0,50%
Meghatározott feltételek mellett felmerülő járulékos költségek		
Teljesítménydíjak és nyereségrészesedés	Ezen termékért nem kell teljesítménydíjat fizetni	0%

A befektetési összegtől függően eltérő költségek alkalmazandók: a biztosító magasabb díj fizetése esetén díjnagyságtól függő bónuszokkal kompenzálja a költségeket.

A Life Planet Bonus termék mellé választható Menedzselt kötvényútlúsúlyos eszközalapra vonatkozó konkrét információk

A termékre vonatkozó Kiemelt információkat tartalmazó dokumentum (KID) tartalmazza a termékre vonatkozó fontos további információkat, jelen dokumentum az eszközalapra vonatkozó fontos konkrét információkat mutatja be. Jelen dokumentum kelte: 2023. január 1.

Termék	Eszközalap
Life Planet Bonus	Menedzselt kötvényútlúsúlyos eszközalap

Ön olyan terméket készül megvenni, amely összetett és megértése nehéz lehet.

Milyen termékről van szó?

Jelen dokumentum azt az esetet mutatja be, amikor Ön a befektetéseit kizárólag ebben a fent megnevezett eszközalapban helyezi el és tartja. Az eszközalapra vonatkozó részletes információ az eszközalap befektetési politikájában található, amely a biztosítási szerződési feltételek részét képezi, illetve a www.uniqa.hu weboldalon is elérhető.

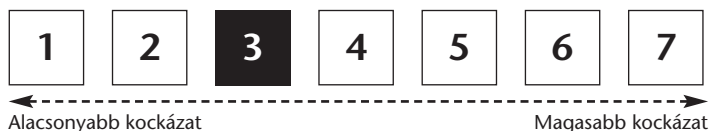
Célok: Az eszközalap célja, hogy mérsékelt kockázat mellett inflációt meghaladó hozamokat érjen el. Az eszközalapot alkotó befektetések úgy kerülnek kiválasztásra, hogy mintegy 70%-ban hazai kötvény- és pénzügyi értékpapírok, a fennmaradó 30%-ot elsősorban globális, fejlett és fejlődő piaci részvényekbe fektető befektetési alapok alkotják. Az eszközalap befektetési

egységeinek árfolyamát – és így hozamát – az egy befektetési egységre eső nettó eszközérték határozza meg. Az eszközalaphoz tartozó referenciaindex általában várhatóan és átlagosan jól jellemzi az eszközalap összetételét és kockázat-hozam profilját. Az eszközalap referenciaindex: 30% MSCI AC World Index (az érvényes MNB árfolyamokon magyar forintra váltva) + 70% MAX Composite.

Megcélzott lakossági befektető: Jellemzően mérsékelt veszteségtűréssel rendelkező, vagy hosszabb befektetési időhorizontú, vagy mérsékelt elméleti tudással, piaci tapasztalattal rendelkező ügyfeleknek ajánlható, akik a nem túl jelentős árfolyamingadozásért cserébe elfogadják a mérsékelt hozampotenciált.

Milyen kockázatai vannak a terméknek, és mit kaphatok cserébe?

Kockázati mutató



A kockázati mutató feltételezi, hogy Ön 20 évig megtartja a terméket. A tényleges kockázat jelentősen változhat, ha korábban váltja vissza a terméket és előfordulhat, hogy kisebb összeget kap vissza. Előfordulhat, hogy Ön nem tudja könnyen felmondani a terméket, vagy olyan áron kell felmondania, amely jelentősen befolyásolja, hogy Ön mekkora összeget kap vissza.

Az összesített kockázati mutató iránymutatást ad e termék más termékekhez viszonyított kockázati szintjéről. Azt mutatja meg, hogy a termék milyen va-

lószerűséggel fog pénzügyi veszteséget okozni a piacok mozgása miatt vagy azért, mert nem tudjuk Önt kifizetni.

Ezt a terméket a 7 osztály közül a 3. osztályba soroltuk, amely *közepesen alacsony* kockázati osztály.

Az összesített kockázati mutató a piaci- és hitelkockázat összesített hatását tükrözi. A piaci kockázatok a jövőbeli teljesítményből eredő potenciális veszteségeket jelentik meg. A választható eszközalapok hitelkockázati besorolása azt jelzi, hogy a piaci feltételek milyen hatással lesznek azon képességünkre, hogy kifizessük Önt.

A jellemző kockázat típusokat és mértéküket, valamint az ajánlott minimális befektetési időtartamot az eszközalap befektetési politikája tartalmazza.

Az ajánlottnál rövidebb megtakarítási idő esetén aktív befektetői magatartás és fokozott figyelem szükséges a szerződő részéről.

Ez a termék nem foglal magában védelmet a jövőbeli piaci teljesítménnyel szemben, ezért befektetését részben vagy egészében elveszítheti.

Ha a biztosító nem képes teljesíteni az Önnek járó kifizetést, Ön elveszítheti a teljes befektetését.

Teljesítmény forgatókönyvek

Az e termékből Ön által elérhető hozam a jövőbeli piaci teljesítmény függvénye. A jövőbeli piaci fejlemények bizonytalanok, és nem jelezhetők pontosan előre. A bemutatott kedvezőtlen, mérsékelt és kedvező forgatókönyvek a termék és a megfelelő referenciaérték elmúlt 25 évi legrosszabb, átlagos és legjobb teljesítményét alkalmazó illusztrációk. A stresszforgatókönyv bemutatja, hogy szélsőséges piaci körülmények esetén mekkora összeget kaphat vissza. Ez a forgatókönyvtípus egy 1997 és 2022 között végrehajtott befektetésre vonatkozik.

Ajánlott tartási idő	20 év			
Befektetés	400 000 Ft/1. év			
Biztosítási díj	0 Ft/1. év			
Túlélési forgatókönyvek		Ha Ön 1 év után visszavásárlást kér	Ha Ön 10 év után visszavásárlást kér	Ha 20 év után lejár a szerződés (ajánlott tartási idő)
Minimum	Nincs minimális garantált hozam. Ön elveszítheti befektetésének egy részét vagy annak egészét.			
Stresszforgatókönyv	Ezt az összeget kaphatja vissza a költségek levonása után (Ft)	65 679	2 017 787	3 371 775
	Éves átlagos hozam	-99,25%	-17,85%	-14,90%
Kedvezőtlen forgatókönyv	Ezt az összeget kaphatja vissza a költségek levonása után (Ft)	71 676	2 017 787	3 371 775
	Éves átlagos hozam	-98,93%	-17,85%	-14,90%
Mérsékelt forgatókönyv	Ezt az összeget kaphatja vissza a költségek levonása után (Ft)	82 772	4 701 238	13 787 806
	Éves átlagos hozam	-98,16%	0,99%	3,13%
Kedvező forgatókönyv	Ezt az összeget kaphatja vissza a költségek levonása után (Ft)	92 548	5 300 089	16 010 487
	Éves átlagos hozam	-97,28%	3,43%	4,61%
Felhalmozott befektetett összeg (Ft)		400 000	4 481 353	10 217 863
Halálesi forgatókönyv				
Halál esetén	Ezt az összeget kaphatják vissza a kedvezményezettjei a költségek levonása után (Ft)	109 673	4 862 801	13 787 806
Baleseti halál esetén	Ezt az összeget kaphatják vissza a kedvezményezettjei a költségek levonása után (Ft)	609 673	5 362 801	14 287 806
Felhalmozott biztosítási díj (Ft)		0	0	0

A bemutatott számadatok magukban foglalják magának a terméknek az összes költségét, és tartalmazzák az Ön tanácsadójának vagy forgalmazójának a költségeit. A számadatok nem veszik figyelembe az Ön személyes adóügyi helyzetét, amely szintén befolyásolhatja az Ön által visszakapott összeg nagyságát.

Milyen költségek merülnek fel?

A terméket Önnek értékesítő vagy arról Önnek tanácsot adó személy egyéb költségeket is felszámíthat. Ebben az esetben az adott személy tájékoztatja Önt ezekről a költségekről, és bemutatja, hogy az összes költség idővel milyen hatással lesz az Ön befektetésére.

A költségek időbeli alakulása

A táblázatok azokat az összegeket mutatják be, amelyeket az Ön befektetéséből a különböző költség típusok fedezésére fordítanak. Ezek az összegek attól függenek, hogy Ön mennyit fektet be, mennyi ideig tartja a terméket. Az itt feltüntetett összegek egy befektetési példán és a különböző lehetséges befektetési időszakokon alapuló illusztrációk.

Azt feltételeztük, hogy:

- Az első évben Ön visszakapja a befektetett összeget (0%-os éves hozam). A többi tartási időre vonatkozóan azt feltételeztük, hogy a termék a mérsékelt forgatókönyv szerint teljesít.
- Évente 400 000 Ft kerül befektetésre. (a díj évente 2,5%-kal indexálódik)

Forgatókönyvek	Ha Ön 1 év után visszavásárlást kér	Ha Ön 10 év után visszavásárlást kér (ajánlott tartási idő fele)	Ha 20 év után lejár a szerződés (ajánlott tartási idő)
Teljes költség (Ft)	320 234	1 069 987	2 778 644
Éves költséghatás (*)	98,40%	6,75% minden évben	3,50% minden évben

(*) Ez azt szemlélteti, hogy a költségek évente hogyan csökkentik az Ön hozamát a tartási idő alatt. Ez például azt mutatja, hogy ha Ön az ajánlott tartási időnél kilép, az Ön évi átlagos hozama várhatóan 6,63% lesz a költségek előtt és 3,13% a költségek után. Előfordulhat, hogy a költségeket megosztjuk a terméket Önnek értékesítő személlyel az Ön számára nyújtott szolgáltatások fedezése érdekében.

A költségek összetétele

Egyszeri költségek belépéskor vagy kilépéskor		Éves költséghatás, ha az Ön szerződése 20 év után lejár (ajánlott tartási idő)
Belépési költségek	A Díjarányos kezdeti költség az első 3 évben befizetett díjból elvonva, melyből egy rész Kezdeti költség visszatérítési bónuszként visszakérül a szerződésre. A hatáznál e bónuszt beszámítottuk. E költség, ill. bónusz részletes leírása a szerződés 2.B, ill. 2.C sz. mellékletében szerepel.	0,54%
Kilépési költségek	A következő oszlopban a kilépési költségek „N/A”-ként szerepelnek, mivel nem alkalmazandók, ha Ön a terméket az ajánlott tartási időig tartja.	N/A
Folyó költségek minden évben		
Kezelési díjak és egyéb adminisztratív vagy működési költségek	A 4. évtől díj- és befektetésarányosan elvont költségeket bónuszok ellensúlyozzák (l. a szerződés 2.B és 2.C mellékletét), melyek a hatást csökkentik.	2,72%
Ügyleti költségek	Az Ön befektetése éves értékének 0,25%-a. Ez a termék számára alapul szolgáló befektetések általunk történő vásárlása és eladása során felmerülő költségek becslése. A tényleges összeg attól függően fog változni, hogy mennyit vásárolunk és értékesítünk.	0,25%
Meghatározott feltételek mellett felmerülő járulékos költségek		
Teljesítménydíjak és nyereségrészesedés	Ezen termékért nem kell teljesítménydíjat fizetni	0%

A befektetési összegtől függően eltérő költségek alkalmazandók: a biztosító magasabb díj fizetése esetén díjnagyságtól függő bónuszokkal kompenzálja a költségeket.

A Life Planet Bonus termék mellé választható Menedzselt részvénytúlsúlyos eszközalapra vonatkozó konkrét információk

A termékre vonatkozó Kiemelt információkat tartalmazó dokumentum (KID) tartalmazza a termékre vonatkozó fontos további információkat, jelen dokumentum az eszközalapra vonatkozó fontos konkrét információkat mutatja be. Jelen dokumentum kelte: 2023. január 1.

Termék	Eszközalap
Life Planet Bonus	Menedzselt részvénytúlsúlyos eszközalap

Ön olyan terméket készül megvenni, amely összetett és megértése nehéz lehet.

Milyen termékről van szó?

Jelen dokumentum azt az esetet mutatja be, amikor Ön a befektetéseit kizárólag ebben a fent megnevezett eszközalapban helyezi el és tartja. Az eszközalapra vonatkozó részletes információ az eszközalap befektetési politikájában található, amely a biztosítási szerződési feltételek részét képezi, illetve a www.uniqa.hu weboldalon is elérhető.

Célok: Az eszközalap befektetési politikája elsősorban a fejlett nemzetközi piacok dinamikus növekedését használja ki. Az eszközalapot célzottan mintegy 70%-ban részvény befektetések alkotják, melyek között döntően fejlett és kismértékben a fejlődő országok tőzsdéin forgó részvények és a fentiekbe fektető befektetési alapok találhatók. A kockázat mérséklése érdekében az eszközalap 30%-át jellemzően magyar államkötvényekből álló kötvény-

befektetéseket tartalmaz. Az eszközalaphoz tartozó referenciaindex általában várhatóan és átlagosan jól jellemzi az eszközalap összetételét és kockázathozam profilját. Az eszközalap referenciaindex: 70% MSCI AC World Index (az érvényes MNB árfolyamokon magyar forintba váltva) + 30% MAX Composite.

Megcélzott lakossági befektető: Jellemzően nagyobb veszteségtűrővel rendelkező, vagy hosszabb befektetési időhorizontú, vagy átlagos elméleti tudással, piaci tapasztalattal rendelkező ügyfeleknek ajánlható, akik jelentősebb árfolyamingadozásért cserébe elfogadják az inflációt jóval meghaladó hozampotenciált.

Milyen kockázatai vannak a terméknek, és mit kaphatok cserébe?

Kockázati mutató



! A kockázati mutató feltételezi, hogy Ön 20 évig megtartja a terméket. A tényleges kockázat jelentősen változhat, ha korábban váltja vissza a terméket és előfordulhat, hogy kisebb összeget kap vissza. Előfordulhat, hogy Ön nem tudja könnyen felmondani a terméket, vagy olyan áron kell felmondania, amely jelentősen befolyásolja, hogy Ön mekkora összeget kap vissza.

Az összesített kockázati mutató iránymutatást ad a termék más termékekhez viszonyított kockázati szintjéről. Azt mutatja meg, hogy a termék milyen

valószínűséggel fog pénzügyi veszteséget okozni a piacok mozgása miatt vagy azért, mert nem tudjuk Önt kifizetni.

Ezt a terméket a 7 osztály közül a 4. osztályba soroltuk, amely közepes kockázati osztály.

Az összesített kockázati mutató a piaci- és hitelkockázat összesített hatását tükrözi. A piaci kockázatok a jövőbeli teljesítményből eredő potenciális veszteségeket jelenítik meg. A választható eszközalapok hitelkockázati besorolása azt jelzi, hogy a piaci feltételek milyen hatással lesznek azon képességünkre, hogy kifizessük Önt.

A jellemző kockázat típusokat és mértéküket, valamint az ajánlott minimális befektetési időtartamot az eszközalap befektetési politikája tartalmazza.

Az ajánlottnál rövidebb megtakarítási idő esetén aktív befektetői magatartás és fokozott figyelem szükséges a szerződő részéről.

Ez a termék nem foglal magában védelmet a jövőbeli piaci teljesítménnyel szemben, ezért befektetését részben vagy egészében elveszítheti.

Ha a biztosító nem képes teljesíteni az Önnek járó kifizetést, Ön elveszítheti a teljes befektetését.

Teljesítmény forgatókönyvek

Az e termékből Ön által elérhető hozam a jövőbeli piaci teljesítmény függvénye. A jövőbeli piaci fejlemények bizonytalanok, és nem jelezhetők pontosan előre. A bemutatott kedvezőtlen, mérsékelt és kedvező forgatókönyvek a termék és a megfelelő referenciaérték elmúlt 25 évi legrosszabb, átlagos és legjobb teljesítményét alkalmazó illusztrációk. A stresszforogatókönyv bemutatja, hogy szélsőséges piaci körülmények esetén mekkora összeget kaphat vissza. Ez a forgatókönyvtípus egy 1997 és 2022 között végrehajtott befektetésre vonatkozik.

Ajánlott tartási idő	20 év			
Befektetés	400 000 Ft/1. év			
Biztosítási díj	0 Ft/1. év			
Túlélési forgatókönyvek	Ha Ön 1 év után visszavásárlást kér	Ha Ön 10 év után visszavásárlást kér	Ha 20 év után lejár a szerződés (ajánlott tartási idő)	
Minimum	Nincs minimális garantált hozam. Ön elveszítheti befektetésének egy részét vagy annak egészét.			
Stresszforogatókönyv	Ezt az összeget kaphatja vissza a költségek levonása után (Ft)	53 100	2 082 433	4 147 501
	Éves átlagos hozam	-99,71%	-17,08%	-11,52%
Kedvezőtlen forgatókönyv	Ezt az összeget kaphatja vissza a költségek levonása után (Ft)	64 801	3 172 463	7 910 566
	Éves átlagos hozam	-99,29%	-7,35%	-2,88%
Mérsékelt forgatókönyv	Ezt az összeget kaphatja vissza a költségek levonása után (Ft)	83 857	4 535 078	12 666 752
	Éves átlagos hozam	-98,08%	0,25%	2,26%
Kedvező forgatókönyv	Ezt az összeget kaphatja vissza a költségek levonása után (Ft)	97 599	6 061 644	14 316 305
	Éves átlagos hozam	-96,75%	6,12%	3,50%
Felhalmozott befektetett összeg (Ft)		400 000	4 481 353	10 217 863
Halálesi forgatókönyv				
Halál esetén	Ezt az összeget kaphatják vissza a kedvezményezettjei a költségek levonása után (Ft)	111 111	4 691 737	12 666 752
Baleseti halál esetén	Ezt az összeget kaphatják vissza a kedvezményezettjei a költségek levonása után (Ft)	611 111	5 191 737	13 166 752
Felhalmozott biztosítási díj (Ft)		0	0	0

A bemutatott számadatok magukban foglalják magának a terméknek az összes költségét, és tartalmazzák az Ön tanácsadójának vagy forgalmazójának a költségeit. A számadatok nem veszik figyelembe az Ön személyes adóügyi helyzetét, amely szintén befolyásolhatja az Ön által visszakapott összeg nagyságát.

Milyen költségek merülnek fel?

A terméket Önnek értékesítő vagy arról Önnek tanácsot adó személy egyéb költségeket is felszámíthat. Ebben az esetben az adott személy tájékoztatja Önt ezekről a költségekről, és bemutatja, hogy az összes költség idővel milyen hatással lesz az Ön befektetésére.

A költségek időbeli alakulása

A táblázatok azokat az összegeket mutatják be, amelyeket az Ön befektetéséből a különböző költség típusok fedezésére fordítanak. Ezek az összegek attól függenek, hogy Ön mennyit fektet be, mennyi ideig tartja a terméket. Az itt feltüntetett összegek egy befektetési példán és a különböző lehetséges befektetési időszakokon alapuló illusztrációk.

Azt feltételeztük, hogy:

- Az első évben Ön visszakapja a befektetett összeget (0%-os éves hozam). A többi tartási időre vonatkozóan azt feltételeztük, hogy a termék a mérsékelt forgatókönyv szerint teljesít.
- Évente 400 000 Ft kerül befektetésre. (a díj évente 2,5%-kal indexálódik)

Forgatókönyvek	Ha Ön 1 év után visszavásárlást kér	Ha Ön 10 év után visszavásárlást kér (ajánlott tartási idő fele)	Ha 20 év után lejár a szerződés (ajánlott tartási idő)
Teljes költség (Ft)	320 289	1 093 730	2 807 948
Éves költséghatás (*)	98,40%	6,78% minden évben	3,55% minden évben

(*) Ez azt szemlélteti, hogy a költségek évente hogyan csökkentik az Ön hozamát a tartási idő alatt. Ez például azt mutatja, hogy ha Ön az ajánlott tartási időnél kilép, az Ön évi átlagos hozama várhatóan 5,81% lesz a költségek előtt és 2,26% a költségek után. Előfordulhat, hogy a költségeket megosztjuk a terméket Önnek értékesítő személlyel az Ön számára nyújtott szolgáltatások fedezése érdekében.

A költségek összetétele

Egyszeri költségek belépéskor vagy kilépéskor		Éves költséghatás, ha az Ön szerződése 20 év után lejár (ajánlott tartási idő)
Belépési költségek	A Díjarányos kezdeti költség az első 3 évben befizetett díjból elvonva, melyből egy rész Kezdeti költség visszatérítési bónuszként visszakerül a szerződésre. A hatáskor e bónuszt beszámítottuk. E költség, ill. bónusz részletes leírása a szerződés 2.B, ill. 2.C sz. mellékletében szerepel.	0,47%
Kilépési költségek	A következő oszlopban a kilépési költségek „N/A”-ként szerepelnek, mivel nem alkalmazandók, ha Ön a terméket az ajánlott tartási időig tartja.	N/A
Folyó költségek minden évben		
Kezelési díjak és egyéb adminisztratív vagy működési költségek	A 4. évtől díj- és befektetésarányosan elvont költségeket bónuszok ellensúlyozzák (l. a szerződés 2.B és 2.C mellékletét), melyek a hatást csökkentik.	2,77%
Ügyleti költségek	Az Ön befektetése éves értékének 0,31%-a. Ez a termék számára alapul szolgáló befektetések általunk történő vásárlása és eladása során felmerülő költségek becslése. A tényleges összeg attól függően fog változni, hogy mennyit vásárolunk és értékesítünk.	0,31%
Meghatározott feltételek mellett felmerülő járulékos költségek		
Teljesítménydíjak és nyereségrészesedés	Ezen termékért nem kell teljesítménydíjat fizetni	0%

A befektetési összegtől függően eltérő költségek alkalmazandók: a biztosító magasabb díj fizetése esetén díjnagyságtól függő bónuszokkal kompenzálja a költségeket.

A Life Planet Bonus termék mellé választható Forint likviditás eszközalapra vonatkozó konkrét információk

A termékre vonatkozó Kiemelt információkat tartalmazó dokumentum (KID) tartalmazza a termékre vonatkozó fontos további információkat, jelen dokumentum az eszközalapra vonatkozó fontos konkrét információkat mutatja be. Jelen dokumentum kelte: 2023. január 1.

Termék	Eszközalap
Life Planet Bonus	Forint likviditás eszközalap

Ön olyan terméket készül megvenni, amely összetett és megértése nehéz lehet.

Milyen termékről van szó?

Jelen dokumentum azt az esetet mutatja be, amikor Ön a befektetéseit kizárólag ebben a fent megnevezett eszközalapban helyezi el és tartja. Az eszközalapra vonatkozó részletes információ az eszközalap befektetési politikájában található, amely a biztosítási szerződési feltételek részét képezi, illetve a www.uniqa.hu weboldalon is elérhető.

Célok: Az eszközalap vagyontárgyát hitelintézeti látra szóló folyószámlára, rövid lejáratra lekötött bankbetétbe, illetve pénzügyi befektetési alapokba, rövid futamidejű állam-, jelzálog- és vállalati kötvényekbe, tőzsdén kereskedett befektetési alapokba vagyis magas likviditású, ugyanakkor alacsony kockázatú befektetésekre helyezi el. A biztosító arra is törekszik, hogy az eszközalap teljesítménye meghaladja a lakossági folyószámlákra és a rövid távú

lakossági lekötésekre adott banki kamatokat. Az eszközalap befektetési egy- ségeinek árfolyamát – és így hozamát – az egy befektetési egységre eső nettó eszközérték határozza meg. Az eszközalaphoz tartozó referenciaindex általában várhatóan és átlagosan jól jellemzi az eszközalap összetételét és kockázat-hozam profilját. Az eszközalap referenciaindex: 100% RMAX.

Megcélzott lakossági befektető: Jellemzően kifejezetten alacsony veszteségtűréssel rendelkező, vagy rövid befektetési időhorizontú, vagy csekély elméleti tudással, piaci tapasztalattal rendelkező ügyfeleknek ajánlható, akik az alacsony árfolyamingadozásért cserébe elfogadják az alacsony hozampotenciált.

Milyen kockázatai vannak a terméknek, és mit kaphatok cserébe?

Kockázati mutató



! A kockázati mutató feltételezi, hogy Ön 20 évig megtartja a terméket. A tényleges kockázat jelentősen változhat, ha korábban váltja vissza a terméket és előfordulhat, hogy kisebb összeget kap vissza. Előfordulhat, hogy Ön nem tudja könnyen felmondani a terméket, vagy olyan áron kell felmondania, amely jelentősen befolyásolja, hogy Ön mekkora összeget kap vissza.

Az összesített kockázati mutató iránymutatást ad e termék más termékekhez viszonyított kockázati szintjéről. Azt mutatja meg, hogy a termék milyen va-

lószerűséggel fog pénzügyi veszteséget okozni a piacok mozgása miatt vagy azért, mert nem tudjuk Önt kifizetni.

Ezt a terméket a 7 osztály közül a 3. osztályba soroltuk, amely *közepesen alacsony* kockázati osztály.

Az összesített kockázati mutató a piaci- és a hitelkockázat összesített hatását tükrözi. A piaci kockázatok a jövőbeli teljesítményből eredő potenciális veszteségeket jelenítik meg. A választható eszközalapok hitelkockázati besorolása azt jelzi, hogy a piaci feltételek milyen hatással lesznek azon képességünkre, hogy kifizessük Önt.

A jellemző kockázat típusokat és mértéküket, valamint az ajánlott minimális befektetési időtartamot az eszközalap befektetési politikája tartalmazza.

Az ajánlottnál rövidebb megtakarítási idő esetén aktív befektetői magatartás és fokozott figyelem szükséges a szerződő részéről.

Ez a termék nem foglal magában védelmet a jövőbeli piaci teljesítménnyel szemben, ezért befektetését részben vagy egészében elveszítheti.

Ha a biztosító nem képes teljesíteni az Önnek járó kifizetést, Ön elveszítheti a teljes befektetését.

Teljesítmény forgatókönyvek

Az e termékből Ön által elérhető hozam a jövőbeli piaci teljesítmény függvénye. A jövőbeli piaci fejlemények bizonytalanok, és nem jelezhetők pontosan előre. A bemutatott kedvezőtlen, mérsékelt és kedvező forgatókönyvek a termék és a megfelelő referenciaérték elmúlt 25 évi legrosszabb, átlagos és legjobb teljesítményét alkalmazó illusztrációk. A stresszforogatókönyv bemutatja, hogy szélsőséges piaci körülmények esetén mekkora összeget kaphat vissza. Ez a forgatókönyvtípus egy 1997 és 2022 között végrehajtott befektetésre vonatkozik.

Ajánlott tartási idő	20 év			
Befektetés	400 000 Ft/1. év			
Biztosítási díj	0 Ft/1. év			
Túlélési forgatókönyvek		Ha Ön 1 év után visszavásárlást kér	Ha Ön 10 év után visszavásárlást kér	Ha 20 év után lejár a szerződés (ajánlott tartási idő)
Minimum	Nincs minimális garantált hozam. Ön elveszítheti befektetésének egy részét vagy annak egészét.			
Stresszforogatókönyv	Ezt az összeget kaphatja vissza a költségek levonása után (Ft)	77 036	3 358 646	8 120 493
	Éves átlagos hozam	-98,59%	-6,10%	-2,58%
Kedvezőtlen forgatókönyv	Ezt az összeget kaphatja vissza a költségek levonása után (Ft)	79 896	3 624 242	8 980 404
	Éves átlagos hozam	-98,39%	-4,46%	-1,43%
Mérsékelt forgatókönyv	Ezt az összeget kaphatja vissza a költségek levonása után (Ft)	82 796	4 741 213	14 588 206
	Éves átlagos hozam	-98,16%	1,16%	3,69%
Kedvező forgatókönyv	Ezt az összeget kaphatja vissza a költségek levonása után (Ft)	88 323	5 744 951	17 457 312
	Éves átlagos hozam	-97,69%	5,05%	5,44%
Felhalmozott befektetett összeg (Ft)		400 000	4 481 353	10 217 863
Halálesi forgatókönyv				
Halál esetén	Ezt az összeget kaphatják vissza a kedvezményezettjei a költségek levonása után (Ft)	109 705	4 903 965	14 588 206
Baleseti halál esetén	Ezt az összeget kaphatják vissza a kedvezményezettjei a költségek levonása után (Ft)	609 705	5 403 965	15 088 206
Felhalmozott biztosítási díj (Ft)		0	0	0

A bemutatott számadatok magukban foglalják magának a terméknek az összes költségét, és tartalmazzák az Ön tanácsadójának vagy forgalmazójának a költségeit. A számadatok nem veszik figyelembe az Ön személyes adóügyi helyzetét, amely szintén befolyásolhatja az Ön által visszakapott összeg nagyságát.

Milyen költségek merülnek fel?

A terméket Önnek értékesítő vagy arról Önnek tanácsot adó személy egyéb költségeket is felszámíthat. Ebben az esetben az adott személy tájékoztatja Önt ezekről a költségekről, és bemutatja, hogy az összes költség idővel milyen hatással lesz az Ön befektetésére.

A költségek időbeli alakulása

A táblázatok azokat az összegeket mutatják be, amelyeket az Ön befektetéséből a különböző költség típusok fedezésére fordítanak. Ezek az összegek attól függenek, hogy Ön mennyit fektet be, mennyi ideig tartja a terméket. Az itt feltüntetett összegek egy befektetési példán és a különböző lehetséges befektetési időszakokon alapuló illusztrációk.

Azt feltételeztük, hogy:

- Az első évben Ön visszakapja a befektetett összeget (0%-os éves hozam). A többi tartási időre vonatkozóan azt feltételeztük, hogy a termék a mérsékelt forgatókönyv szerint teljesít.
- Évente 400 000 Ft kerül befektetésre. (a díj évente 2,5%-kal indexálódik)

Forgatókönyvek	Ha Ön 1 év után visszavásárlást kér	Ha Ön 10 év után visszavásárlást kér (ajánlott tartási idő fele)	Ha 20 év után lejár a szerződés (ajánlott tartási idő)
Teljes költség (Ft)	320 108	901 355	1 823 372
Éves költséghatás (*)	98,39%	5,75% minden évben	2,52% minden évben

(*) Ez azt szemlélteti, hogy a költségek évente hogyan csökkentik az Ön hozamát a tartási idő alatt. Ez például azt mutatja, hogy ha Ön az ajánlott tartási időnél kilép, az Ön évi átlagos hozama várhatóan 6,21% lesz a költségek előtt és 3,69% a költségek után. Előfordulhat, hogy a költségeket megosztjuk a terméket Önnek értékesítő személlyel az Ön számára nyújtott szolgáltatások fedezése érdekében.

A költségek összetétele

Egyszeri költségek belépéskor vagy kilépéskor		Éves költséghatás, ha az Ön szerződése 20 év után lejár (ajánlott tartási idő)
Belépési költségek	A Díjarányos kezdeti költség az első 3 évben befizetett díjból elvonva, melyből egy rész Kezdeti költség visszatérítési bónuszként visszakérül a szerződésre. A hatásnál e bónuszt beszámítottuk. E költség, ill. bónusz részletes leírása a szerződés 2.B, ill. 2.C sz. mellékletében szerepel.	0,50%
Kilépési költségek	A következő oszlopban a kilépési költségek „N/A”-ként szerepelnek, mivel nem alkalmazandók, ha Ön a terméket az ajánlott tartási időig tartja.	N/A
Folyó költségek minden évben		
Kezelési díjak és egyéb adminisztratív vagy működési költségek	A 4. évtől díj- és befektetésarányosan elvont költségeket bónuszok ellensúlyozzák (l. a szerződés 2.B és 2.C mellékletét), melyek a hatást csökkentik.	1,83%
Ügyleti költségek	Az Ön befektetése éves értékének 0,18%-a. Ez a termék számára alapul szolgáló befektetések általunk történő vásárlása és eladása során felmerülő költségek becslése. A tényleges összeg attól függően fog változni, hogy mennyit vásárolunk és értékesítünk.	0,18%
Meghatározott feltételek mellett felmerülő járulékos költségek		
Teljesítménydíjak és nyereségrészesedés	Ezen termékért nem kell teljesítménydíjat fizetni	0%

A befektetési összegtől függően eltérő költségek alkalmazandók: a biztosító magasabb díj fizetése esetén díjnagyságtól függő bónuszokkal kompenzálja a költségeket.

A Life Planet Bonus termék mellé választható

Spektrum abszolút hozam eszközalapra vonatkozó konkrét információk

A termékre vonatkozó Kiemelt információkat tartalmazó dokumentum (KID) tartalmazza a termékre vonatkozó fontos további információkat, jelen dokumentum az eszközalapra vonatkozó fontos konkrét információkat mutatja be. Jelen dokumentum kelte: 2023. január 1.

Termék	Eszközalap
Life Planet Bonus	Spektrum abszolút hozam eszközalap

Ön olyan terméket készül megvenni, amely összetett és megértése nehéz lehet.

Milyen termékről van szó?

Jelen dokumentum azt az esetet mutatja be, amikor Ön a befektetéseit kizárólag ebben a fent megnevezett eszközalapban helyezi el és tartja. Az eszközalapra vonatkozó részletes információ az eszközalap befektetési politikájában található, amely a biztosítási szerződési feltételek részét képezi, illetve a www.uniqa.hu weboldalon is elérhető.

Célok: Az eszközalap befektetési célja, hogy jellemzően kamatozó eszközökbe és részvényekbe történő közvetett és közvetlen befektetéssel, közepes piaci kockázatvállalás mellett az állampapírokhoz képest nagyobb hozamot biztosítson a befektetésre ajánlott 5 éves időhorizonton. Az eszközalap potenciális befektetési területe a lehető legszélesebb és globális: bankbetétek, hazai és nemzetközi részvények illetve kötvények, devizák, árupiaci és ingatlanpiaci kitettséget hordozó termékek, egyéb eszközök. Ezen eszközalap tel-

jesítményét kisebb árfolyam-ingadozás jellemzi, mint a legtöbb részvényalapét. Az eszközalap befektetési egységeinek árfolyamát – és így hozamát – az egy befektetési egységre eső nettó eszközérték határozza meg. A referenciaindex fogalma jelen eszközalap esetében nem helytálló. Az eszközalap az RMAX pénzügyi index által nyújtott hozam meghaladására törekszik, de hangsúlyozottan nem annak leképezése.

Megcélzott lakossági befektető: Jellemzően közepes veszteségtűréssel rendelkező, vagy hosszabb befektetési időhorizontú, vagy átlagos elméleti tudással, piaci tapasztalattal rendelkező ügyfeleknek ajánlható, akik közepes árfolyamingadozásért cserébe elfogadják az inflációt meghaladó hozampotenciált.

Milyen kockázatai vannak a terméknek, és mit kaphatok cserébe?

Kockázati mutató



! A kockázati mutató feltételezi, hogy Ön 20 évig megtartja a terméket. A tényleges kockázat jelentősen változhat, ha korábban váltja vissza a terméket és előfordulhat, hogy kisebb összeget kap vissza. Előfordulhat, hogy Ön nem tudja könnyen felmondani a terméket, vagy olyan áron kell felmondania, amely jelentősen befolyásolja, hogy Ön mekkora összeget kap vissza.

Az összesített kockázati mutató iránymutatást ad e termék más termékekhez viszonyított kockázati szintjéről. Azt mutatja meg, hogy a termék milyen

valószínűséggel fog pénzügyi veszteséget okozni a piacok mozgása miatt vagy azért, mert nem tudjuk Önt kifizetni.

Ezt a terméket a 7 osztály közül a 4. osztályba soroltuk, amely *közepes* kockázati osztály.

Az összesített kockázati mutató a piaci- és a hitelkockázat összesített hatását tükrözi. A piaci kockázatok a jövőbeli teljesítményből eredő potenciális veszteségeket jelenítik meg. A választható eszközalapok hitelkockázati besorolása azt jelzi, hogy a piaci feltételek milyen hatással lesznek azon képességünkre, hogy kifizessük Önt.

A jellemző kockázat típusokat és mértéküket, valamint az ajánlott minimális befektetési időtartamot az eszközalap befektetési politikája tartalmazza.

Az ajánlottnál rövidebb megtakarítási idő esetén aktív befektetői magatartás és fokozott figyelem szükséges a szerződő részéről.

Ez a termék nem foglal magában védelmet a jövőbeli piaci teljesítménnyel szemben, ezért befektetését részben vagy egészében elveszítheti.

Ha a biztosító nem képes teljesíteni az Önnek járó kifizetést, Ön elveszítheti a teljes befektetését.

Teljesítmény forgatókönyvek

Az e termékből Ön által elérhető hozam a jövőbeli piaci teljesítmény függvénye. A jövőbeli piaci fejlemények bizonytalanok, és nem jelezhetők pontosan előre. A bemutatott kedvezőtlen, mérsékelt és kedvező forgatókönyvek a termék és a megfelelő referenciaérték elmúlt 25 évi legrosszabb, átlagos és legjobb teljesítményét alkalmazó illusztrációk. A stresszforogatókönyv bemutatja, hogy szélsőséges piaci körülmények esetén mekkora összeget kaphat vissza. Ez a forgatókönyvtípus egy 1997 és 2022 között végrehajtott befektetésre vonatkozik.

Ajánlott tartási idő	20 év			
Befektetés	400 000 Ft/1. év			
Biztosítási díj	0 Ft/1. év			
Túlélési forgatókönyvek		Ha Ön 1 év után visszavásárlást kér	Ha Ön 10 év után visszavásárlást kér	Ha 20 év után lejár a szerződés (ajánlott tartási idő)
Minimum	Nincs minimális garantált hozam. Ön elveszítheti befektetésének egy részét vagy annak egészét.			
Stresszforogatókönyv	Ezt az összeget kaphatja vissza a költségek levonása után (Ft)	54 128	2 010 120	3 957 881
	Éves átlagos hozam	-99,68%	-17,94%	-12,25%
Kedvezőtlen forgatókönyv	Ezt az összeget kaphatja vissza a költségek levonása után (Ft)	67 390	2 822 486	5 683 286
	Éves átlagos hozam	-99,17%	-9,95%	-7,01%
Mérsékelt forgatókönyv	Ezt az összeget kaphatja vissza a költségek levonása után (Ft)	82 659	4 494 112	11 680 200
	Éves átlagos hozam	-98,17%	0,06%	1,42%
Kedvező forgatókönyv	Ezt az összeget kaphatja vissza a költségek levonása után (Ft)	92 633	5 452 975	13 325 536
	Éves átlagos hozam	-97,27%	4,00%	2,78%
Felhalmozott befektetett összeg (Ft)		400 000	4 481 353	10 217 863
Halálesi forgatókönyv				
Halál esetén	Ezt az összeget kaphatják vissza a kedvezményezettjei a költségek levonása után (Ft)	109 523	4 649 558	11 680 200
Baleseti halál esetén	Ezt az összeget kaphatják vissza a kedvezményezettjei a költségek levonása után (Ft)	609 523	5 149 558	12 180 200
Felhalmozott biztosítási díj (Ft)		0	0	0

A bemutatott számadatok magukban foglalják magának a terméknek az összes költségét, és tartalmazzák az Ön tanácsadójának vagy forgalmazójának a költségeit. A számadatok nem veszik figyelembe az Ön személyes adóügyi helyzetét, amely szintén befolyásolhatja az Ön által visszakapott összeg nagyságát.

Milyen költségek merülnek fel?

A terméket Önnek értékesítő vagy arról Önnek tanácsot adó személy egyéb költségeket is felszámíthat. Ebben az esetben az adott személy tájékoztatja Önt ezekről a költségekről, és bemutatja, hogy az összes költség idővel milyen hatással lesz az Ön befektetésére.

A költségek időbeli alakulása

A táblázatok azokat az összegeket mutatják be, amelyeket az Ön befektetéséből a különböző költség típusok fedezésére fordítanak. Ezek az összegek attól függenek, hogy Ön mennyit fektet be, mennyi ideig tartja a terméket. Az itt feltüntetett összegek egy befektetési példán és a különböző lehetséges befektetési időszakokon alapuló illusztrációk.

Azt feltételeztük, hogy:

- Az első évben Ön visszakapja a befektetett összeget (0%-os éves hozam). A többi tartási időre vonatkozóan azt feltételeztük, hogy a termék a mérsékelt forgatókönyv szerint teljesít.
- Évente 400 000 Ft kerül befektetésre. (a díj évente 2,5%-kal indexálódik)

Forgatókönyvek	Ha Ön 1 év után visszavásárlást kér	Ha Ön 10 év után visszavásárlást kér (ajánlott tartási idő fele)	Ha 20 év után lejár a szerződés (ajánlott tartási idő)
Teljes költség (Ft)	320 259	1 082 131	2 658 210
Éves költséghatás (*)	98,40%	6,68% minden évben	3,38% minden évben

(*) Ez azt szemlélteti, hogy a költségek évente hogyan csökkentik az Ön hozamát a tartási idő alatt. Ez például azt mutatja, hogy ha Ön az ajánlott tartási időnél kilép, az Ön évi átlagos hozama várhatóan 4,81% lesz a költségek előtt és 1,42% a költségek után. Előfordulhat, hogy a költségeket megosztjuk a terméket Önnek értékesítő személlyel az Ön számára nyújtott szolgáltatások fedezése érdekében.

A költségek összetétele

Egyszeri költségek belépéskor vagy kilépéskor		Éves költséghatás, ha az Ön szerződése 20 év után lejár (ajánlott tartási idő)
Belépési költségek	A Díjarányos kezdeti költség az első 3 évben befizetett díjból elvonva, melyből egy rész Kezdeti költség visszatérítési bónuszként visszakérül a szerződésre. A hatáskor e bónuszt beszámítottuk. E költség, ill. bónusz részletes leírása a szerződés 2.B, ill. 2.C sz. mellékletében szerepel.	0,39%
Kilépési költségek	A következő oszlopban a kilépési költségek „N/A”-ként szerepelnek, mivel nem alkalmazandók, ha Ön a terméket az ajánlott tartási időig tartja.	N/A
Folyó költségek minden évben		
Kezelési díjak és egyéb adminisztratív vagy működési költségek	A 4. évtől díj- és befektetésarányosan elvont költségeket bónuszok ellensúlyozzák (l. a szerződés 2.B és 2.C mellékletét), melyek a hatást csökkentik.	2,81%
Ügyleti költségek	Az Ön befektetése éves értékének 0,18%-a. Ez a termék számára alapul szolgáló befektetések általunk történő vásárlása és eladása során felmerülő költségek becslése. A tényleges összeg attól függően fog változni, hogy mennyit vásárolunk és értékesítünk.	0,18%
Meghatározott feltételek mellett felmerülő járulékos költségek		
Teljesítménydíjak és nyereségrészesedés	Ezen termékért nem kell teljesítménydíjat fizetni	0%

A befektetési összegtől függően eltérő költségek alkalmazandók: a biztosító magasabb díj fizetése esetén díjnagyságtól függő bónuszokkal kompenzálja a költségeket.

A Life Planet Bonus termék mellé választható

Menedzselt kiegyensúlyozott eszközalapra vonatkozó konkrét információk

A termékre vonatkozó Kiemelt információkat tartalmazó dokumentum (KID) tartalmazza a termékre vonatkozó fontos további információkat, jelen dokumentum az eszközalapra vonatkozó fontos konkrét információkat mutatja be. Jelen dokumentum kelte: 2023. január 1.

Termék	Eszközalap
Life Planet Bonus	Menedzselt kiegyensúlyozott eszközalap

Ön olyan terméket készül megvenni, amely összetett és megértése nehéz lehet.

Milyen termékről van szó?

Jelen dokumentum azt az esetet mutatja be, amikor Ön a befektetéseit kizárólag ebben a fent megnevezett eszközalapban helyezi el és tartja. Az eszközalapra vonatkozó részletes információ az eszközalap befektetési politikájában található, amely a biztosítási szerződési feltételek részét képezi, illetve a www.uniqa.hu weboldalon is elérhető.

Célok: Az eszközalap célja, hogy közepes kockázat mellett inflációt meghaladó hozamokat érjen el. Az eszközalapot alkotó befektetések úgy kerülnek kiválasztásra, hogy mintegy 50%-ban hazai kötvény- és pénzügyi értékpapírok, 50%-ban pedig elsősorban globális, fejlett és fejlődő piaci részvényekbe fektető befektetési alapok alkotják. Az eszközalap befektetési egységeinek árfolyamát – és így hozamát – az egy befektetési egységre eső nettó

eszközérték határozza meg. Az eszközalaphoz tartozó referenciaindex általában várhatóan és átlagosan jól jellemzi az eszközalap összetételét és kockázat-hozam profilját. Az eszközalap referenciaindex: 50% MSCI AC World Index (az érvényes MNB árfolyamokon magyar forintra váltva) + 50% MAX Composite.

Megcélzott lakossági befektető: Jellemzően közepes veszteségtűréssel rendelkező, vagy hosszabb befektetési időhorizontú, vagy átlagos elméleti tudással, piaci tapasztalattal rendelkező ügyfeleknek ajánlható, akik közepes árfolyamingadozásért cserébe elfogadják az inflációt meghaladó hozampotenciált.

Milyen kockázatai vannak a terméknek, és mit kaphatok cserébe?

Kockázati mutató



A kockázati mutató feltételezi, hogy Ön 20 évig megtartja a terméket. A tényleges kockázat jelentősen változhat, ha korábban váltja vissza a terméket és előfordulhat, hogy kisebb összeget kap vissza. Előfordulhat, hogy Ön nem tudja könnyen felmondani a terméket, vagy olyan áron kell felmondania, amely jelentősen befolyásolja, hogy Ön mekkora összeget kap vissza.

Az összesített kockázati mutató iránymutatást ad e termék más termékekhez viszonyított kockázati szintjéről. Azt mutatja meg, hogy a termék milyen va-

lószerűséggel fog pénzügyi veszteséget okozni a piacok mozgása miatt vagy azért, mert nem tudjuk Önt kifizetni.

Ezt a terméket a 7 osztály közül a 3. osztályba soroltuk, amely *közepesen alacsony* kockázati osztály.

Az összesített kockázati mutató a piaci- és a hitelkockázat összesített hatását tükrözi. A piaci kockázatok a jövőbeli teljesítményből eredő potenciális veszteségeket jelenítik meg. A választható eszközalapok hitelkockázati besorolása azt jelzi, hogy a piaci feltételek milyen hatással lesznek azon képességünkre, hogy kifizessük Önt.

A jellemző kockázat típusokat és mértéküket, valamint az ajánlott minimális befektetési időtartamot az eszközalap befektetési politikája tartalmazza.

Az ajánlottnál rövidebb megtakarítási idő esetén aktív befektetői magatartás és fokozott figyelem szükséges a szerződő részéről.

Ez a termék nem foglal magában védelmet a jövőbeli piaci teljesítménnyel szemben, ezért befektetését részben vagy egészében elveszítheti.

Ha a biztosító nem képes teljesíteni az Önnek járó kifizetést, Ön elveszítheti a teljes befektetését.

Teljesítmény forgatókönyvek

Az e termékből Ön által elérhető hozam a jövőbeli piaci teljesítmény függvénye. A jövőbeli piaci fejlemények bizonytalanok, és nem jelezhetők pontosan előre. A bemutatott kedvezőtlen, mérsékelt és kedvező forgatókönyvek a termék és a megfelelő referenciaérték elmúlt 25 évi legrosszabb, átlagos és legjobb teljesítményét alkalmazó illusztrációk. A stresszforogatókönyv bemutatja, hogy szélsőséges piaci körülmények esetén mekkora összeget kaphat vissza. Ez a forgatókönyvtípus egy 1997 és 2022 között végrehajtott befektetésre vonatkozik.

Ajánlott tartási idő	20 év			
Befektetés	400 000 Ft/1. év			
Biztosítási díj	0 Ft/1. év			
Túlélési forgatókönyvek		Ha Ön 1 év után visszavásárlást kér	Ha Ön 10 év után visszavásárlást kér	Ha 20 év után lejár a szerződés (ajánlott tartási idő)
Minimum	Nincs minimális garantált hozam. Ön elveszítheti befektetésének egy részét vagy annak egészét.			
Stresszforogatókönyv	Ezt az összeget kaphatja vissza a költségek levonása után (Ft)	59 139	2 421 927	5 052 442
	Éves átlagos hozam	-99,52%	-13,47%	-8,61%
Kedvezőtlen forgatókönyv	Ezt az összeget kaphatja vissza a költségek levonása után (Ft)	68 336	2 669 727	5 176 083
	Éves átlagos hozam	-99,12%	-11,21%	-8,28%
Mérsékelt forgatókönyv	Ezt az összeget kaphatja vissza a költségek levonása után (Ft)	83 361	4 641 889	13 463 268
	Éves átlagos hozam	-98,12%	0,73%	2,89%
Kedvező forgatókönyv	Ezt az összeget kaphatja vissza a költségek levonása után (Ft)	94 954	5 535 911	14 894 946
	Éves átlagos hozam	-97,03%	4,31%	3,90%
Felhalmozott befektetett összeg (Ft)		400 000	4 481 353	10 217 863
Halálesi forgatókönyv				
Halál esetén	Ezt az összeget kaphatják vissza a kedvezményezettjei a költségek levonása után (Ft)	110 453	4 801 703	13 463 268
Baleseti halál esetén	Ezt az összeget kaphatják vissza a kedvezményezettjei a költségek levonása után (Ft)	610 453	5 301 703	13 963 268
Felhalmozott biztosítási díj (Ft)		0	0	0

A bemutatott számadatok magukban foglalják magának a terméknek az összes költségét, és tartalmazzák az Ön tanácsadójának vagy forgalmazójának a költségeit. A számadatok nem veszik figyelembe az Ön személyes adóügyi helyzetét, amely szintén befolyásolhatja az Ön által visszakapott összeg nagyságát.

Milyen költségek merülnek fel?

A terméket Önnek értékesítő vagy arról Önnek tanácsot adó személy egyéb költségeket is felszámíthat. Ebben az esetben az adott személy tájékoztatja Önt ezekről a költségekről, és bemutatja, hogy az összes költség idővel milyen hatással lesz az Ön befektetésére.

A költségek időbeli alakulása

A táblázatok azokat az összegeket mutatják be, amelyeket az Ön befektetéséből a különböző költség típusok fedezésére fordítanak. Ezek az összegek attól függenek, hogy Ön mennyit fektet be, mennyi ideig tartja a terméket. Az itt feltüntetett összegek egy befektetési példán és a különböző lehetséges befektetési időszakokon alapuló illusztrációk.

Azt feltételeztük, hogy:

- Az első évben Ön visszakapja a befektetett összeget (0%-os éves hozam). A többi tartási időre vonatkozóan azt feltételeztük, hogy a termék a mérsékelt forgatókönyv szerint teljesít.
- Évente 400 000 Ft kerül befektetésre. (a díj évente 2,5%-kal indexálódik)

Forgatókönyvek	Ha Ön 1 év után visszavásárlást kér	Ha Ön 10 év után visszavásárlást kér (ajánlott tartási idő fele)	Ha 20 év után lejár a szerződés (ajánlott tartási idő)
Teljes költség (Ft)	320 206	1 059 669	2 690 100
Éves költséghatás (*)	98,39%	6,64% minden évben	3,41% minden évben

(*) Ez azt szemlélteti, hogy a költségek évente hogyan csökkentik az Ön hozamát a tartási idő alatt. Ez például azt mutatja, hogy ha Ön az ajánlott tartási időnél kilép, az Ön évi átlagos hozama várhatóan 6,30% lesz a költségek előtt és 2,89% a költségek után. Előfordulhat, hogy a költségeket megosztjuk a terméket Önnek értékesítő személlyel az Ön számára nyújtott szolgáltatások fedezése érdekében.

A költségek összetétele

Egyszeri költségek belépéskor vagy kilépéskor		Éves költséghatás, ha az Ön szerződése 20 év után lejár (ajánlott tartási idő)
Belépési költségek	A Díjarányos kezdeti költség az első 3 évben befizetett díjból elvonva, melyből egy rész Kezdeti költség visszatérítési bónuszként visszakérül a szerződésre. A hatáznál e bónuszt beszámítottuk. E költség, ill. bónusz részletes leírása a szerződés 2.B, ill. 2.C sz. mellékletében szerepel.	0,51%
Kilépési költségek	A következő oszlopban a kilépési költségek „N/A”-ként szerepelnek, mivel nem alkalmazandók, ha Ön a terméket az ajánlott tartási időig tartja.	N/A
Folyó költségek minden évben		
Kezelési díjak és egyéb adminisztratív vagy működési költségek	A 4. évtől díj- és befektetésarányosan elvont költségeket bónuszok ellensúlyozzák (l. a szerződés 2.B és 2.C mellékletét), melyek a hatást csökkentik.	2,75%
Ügyleti költségek	Az Ön befektetése éves értékének 0,16%-a. Ez a termék számára alapul szolgáló befektetések általunk történő vásárlása és eladása során felmerülő költségek becslése. A tényleges összeg attól függően fog változni, hogy mennyit vásárolunk és értékesítünk.	0,16%
Meghatározott feltételek mellett felmerülő járulékos költségek		
Teljesítménydíjak és nyereségrészesedés	Ezen termékért nem kell teljesítménydíjat fizetni	0%

A befektetési összegtől függően eltérő költségek alkalmazandók: a biztosító magasabb díj fizetése esetén díjnagyságtól függő bónuszokkal kompenzálja a költségeket.

A Life Planet Bonus termék mellé választható Globális kötvény eszközalapra vonatkozó konkrét információk

A termékre vonatkozó Kiemelt információkat tartalmazó dokumentum (KID) tartalmazza a termékre vonatkozó fontos további információkat, jelen dokumentum az eszközalapra vonatkozó fontos konkrét információkat mutatja be. Jelen dokumentum kelte: 2023. január 1.

Termék	Eszközalap
Life Planet Bonus	Globális kötvény eszközalap

Ön olyan terméket készül megvenni, amely összetett és megértése nehéz lehet.

Milyen termékről van szó?

Jelen dokumentum azt az esetet mutatja be, amikor Ön a befektetéseit kizárólag ebben a fent megnevezett eszközalapban helyezi el és tartja. Az eszközalapra vonatkozó részletes információ az eszközalap befektetési politikájában található, amely a biztosítási szerződési feltételek részét képezi, illetve a www.uniqa.hu weboldalon is elérhető.

Célok: Az eszközalap célja, hogy részesüljön a globális kötvények és más, hitelviszonyt megtestesítő értékpapírok hozamából. Az eszközalap közvetlenül, vagy befektetési alapokon keresztül vásárol hitelviszonyt megtestesítő értékpapírokat, melyek lehetnek vállalatok, vagy országok, önkormányzatok, kormányzati intézmények által kibocsátott értékpapírok. A hozam növelése és a kockázat megosztása érdekében az eszközalap globálisan, mind a fejlett,

mind a fejlődő országok piacain fektet be. Az eszközalap befektetési egységeinek árfolyamát – és így hozamát – az egy befektetési egységre eső nettó eszközérték határozza meg. Az eszközalaphoz tartozó referenciaindex általában várhatóan és átlagosan jól jellemzi az eszközalap összetételét és kockázat-hozam profilját. Az eszközalap referenciaindex: 80% Bloomberg Barclays Global Aggregate Index Hedged EUR + 20% JP Morgan EMBI Global Core (az érvényes MNB árfolyamon forintra váltva).

Megcélzott lakossági befektető: Jellemzően mérsékelt veszteségtűréssel rendelkező, vagy közepes befektetési időhorizontú, vagy csekély elméleti tudással, piaci tapasztalattal rendelkező ügyfeleknek ajánlható, akik a mérsékelt árfolyam-ingadozásért cserébe elfogadják az alacsonyabb hozampotenciált.

Milyen kockázatai vannak a terméknek, és mit kaphatok cserébe?

Kockázati mutató



A kockázati mutató feltételezi, hogy Ön 20 évig megtartja a terméket. A tényleges kockázat jelentősen változhat, ha korábban váltja vissza a terméket és előfordulhat, hogy kisebb összeget kap vissza. Előfordulhat, hogy Ön nem tudja könnyen felmondani a terméket, vagy olyan áron kell felmondania, amely jelentősen befolyásolja, hogy Ön mekkora összeget kap vissza.

Az összesített kockázati mutató iránymutatást ad e termék más termékekhez viszonyított kockázati szintjéről. Azt mutatja meg, hogy a termék milyen

valószínűséggel fog pénzügyi veszteséget okozni a piacok mozgása miatt vagy azért, mert nem tudjuk Önt kifizetni.

Ezt a terméket a 7 osztály közül a 4. osztályba soroltuk, amely közepes kockázati osztály.

Az összesített kockázati mutató a piaci- és a hitelkockázat összesített hatását tükrözi. A piaci kockázatok a jövőbeli teljesítményből eredő potenciális veszteségeket jelentik meg. A választható eszközalapok hitelkockázati besorolása azt jelzi, hogy a piaci feltételek milyen hatással lesznek azon képességünkre, hogy kifizessük Önt.

A jellemző kockázat típusokat és mértéküket, valamint az ajánlott minimális befektetési időtartamot az eszközalap befektetési politikája tartalmazza.

Az ajánlottnál rövidebb megtakarítási idő esetén aktív befektetői magatartás és fokozott figyelem szükséges a szerződő részéről.

Ez a termék nem foglal magában védelmet a jövőbeli piaci teljesítménnyel szemben, ezért befektetését részben vagy egészében elveszítheti.

Ha a biztosító nem képes teljesíteni az Önnek járó kifizetést, Ön elveszítheti a teljes befektetését.

Teljesítmény forgatókönyvek

Az e termékből Ön által elérhető hozam a jövőbeli piaci teljesítmény függvénye. A jövőbeli piaci fejlemények bizonytalanok, és nem jelezhetők pontosan előre. A bemutatott kedvezőtlen, mérsékelt és kedvező forgatókönyvek a termék és a megfelelő referenciaérték elmúlt 25 évi legrosszabb, átlagos és legjobb teljesítményét alkalmazó illusztrációk. A stresszforogatókönyv bemutatja, hogy szélsőséges piaci körülmények esetén mekkora összeget kaphat vissza. Ez a forgatókönyvtípus egy 1997 és 2022 között végrehajtott befektetésre vonatkozik.

Ajánlott tartási idő	20 év			
Befektetés	400 000 Ft/1. év			
Biztosítási díj	0 Ft/1. év			
Túlélési forgatókönyvek		Ha Ön 1 év után visszavásárlást kér	Ha Ön 10 év után visszavásárlást kér	Ha 20 év után lejár a szerződés (ajánlott tartási idő)
Minimum	Nincs minimális garantált hozam. Ön elveszítheti befektetésének egy részét vagy annak egészét.			
Stresszforogatókönyv	Ezt az összeget kaphatja vissza a költségek levonása után (Ft)	52 907	2 005 242	3 951 311
	Éves átlagos hozam	-99,71%	-18,00%	-12,28%
Kedvezőtlen forgatókönyv	Ezt az összeget kaphatja vissza a költségek levonása után (Ft)	73 168	3 278 984	7 415 024
	Éves átlagos hozam	-98,85%	-6,63%	-3,65%
Mérsékelt forgatókönyv	Ezt az összeget kaphatja vissza a költségek levonása után (Ft)	81 617	4 362 510	12 462 086
	Éves átlagos hozam	-98,26%	-0,56%	2,10%
Kedvező forgatókönyv	Ezt az összeget kaphatja vissza a költségek levonása után (Ft)	96 098	5 122 882	13 505 984
	Éves átlagos hozam	-96,91%	2,74%	2,92%
Felhalmozott befektetett összeg (Ft)		400 000	4 481 353	10 217 863
Halálesi forgatókönyv				
Halál esetén	Ezt az összeget kaphatják vissza a kedvezményezettjei a költségek levonása után (Ft)	108 143	4 514 052	12 462 086
Baleseti halál esetén	Ezt az összeget kaphatják vissza a kedvezményezettjei a költségek levonása után (Ft)	608 143	5 014 052	12 962 086
Felhalmozott biztosítási díj (Ft)		0	0	0

A bemutatott számadatok magukban foglalják magának a terméknek az összes költségét, és tartalmazzák az Ön tanácsadójának vagy forgalmazójának a költségeit. A számadatok nem veszik figyelembe az Ön személyes adóügyi helyzetét, amely szintén befolyásolhatja az Ön által visszakapott összeg nagyságát.

Milyen költségek merülnek fel?

A terméket Önnek értékesítő vagy arról Önnek tanácsot adó személy egyéb költségeket is felszámíthat. Ebben az esetben az adott személy tájékoztatja Önt ezekről a költségekről, és bemutatja, hogy az összes költség idővel milyen hatással lesz az Ön befektetésére.

A költségek időbeli alakulása

A táblázatok azokat az összegeket mutatják be, amelyeket az Ön befektetéséből a különböző költség típusok fedezésére fordítanak. Ezek az összegek attól függenek, hogy Ön mennyit fektet be, mennyi ideig tartja a terméket. Az itt feltüntetett összegek egy befektetési példán és a különböző lehetséges befektetési időszakokon alapuló illusztrációk.

Azt feltételeztük, hogy:

- Az első évben Ön visszakapja a befektetett összeget (0%-os éves hozam). A többi tartási időre vonatkozóan azt feltételeztük, hogy a termék a mérsékelt forgatókönyv szerint teljesít.
- Évente 400 000 Ft kerül befektetésre. (a díj évente 2,5%-kal indexálódik)

Forgatókönyvek	Ha Ön 1 év után visszavásárlást kér	Ha Ön 10 év után visszavásárlást kér (ajánlott tartási idő fele)	Ha 20 év után lejár a szerződés (ajánlott tartási idő)
Teljes költség (Ft)	320 205	1 071 080	2 657 133
Éves költséghatás (*)	98,39%	6,52% minden évben	3,38% minden évben

(*) Ez azt szemlélteti, hogy a költségek évente hogyan csökkentik az Ön hozamát a tartási idő alatt. Ez például azt mutatja, hogy ha Ön az ajánlott tartási időnél kilép, az Ön évi átlagos hozama várhatóan 5,48% lesz a költségek előtt és 2,10% a költségek után. Előfordulhat, hogy a költségeket megosztjuk a terméket Önnek értékesítő személlyel az Ön számára nyújtott szolgáltatások fedezése érdekében.

A költségek összetétele

Egyszeri költségek belépéskor vagy kilépéskor		Éves költséghatás, ha az Ön szerződése 20 év után lejár (ajánlott tartási idő)
Belépési költségek	A Díjarányos kezdeti költség az első 3 évben befizetett díjból elvonva, melyből egy rész Kezdeti költség visszatérítési bónuszként visszakérül a szerződésre. A hatáznál e bónuszt beszámítottuk. E költség, ill. bónusz részletes leírása a szerződés 2.B, ill. 2.C sz. mellékletében szerepel.	0,44%
Kilépési költségek	A következő oszlopban a kilépési költségek „N/A”-ként szerepelnek, mivel nem alkalmazandók, ha Ön a terméket az ajánlott tartási időig tartja.	N/A
Folyó költségek minden évben		
Kezelési díjak és egyéb adminisztratív vagy működési költségek	A 4. évtől díj- és befektetésarányosan elvont költségeket bónuszok ellensúlyozzák (l. a szerződés 2.B és 2.C mellékletét), melyek a hatást csökkentik.	2,68%
Ügyleti költségek	Az Ön befektetése éves értékének 0,26%-a. Ez a termék számára alapul szolgáló befektetések általunk történő vásárlása és eladása során felmerülő költségek becslése. A tényleges összeg attól függően fog változni, hogy mennyit vásárolunk és értékesítünk.	0,26%
Meghatározott feltételek mellett felmerülő járulékos költségek		
Teljesítménydíjak és nyereségrészesedés	Ezen termékért nem kell teljesítménydíjat fizetni	0%

A befektetési összegtől függően eltérő költségek alkalmazandók: a biztosító magasabb díj fizetése esetén díjnagyságtól függő bónuszokkal kompenzálja a költségeket.

A Life Planet Bonus termék mellé választható Fejlett piaci részvény eszközalapra vonatkozó konkrét információk

A termékre vonatkozó Kiemelt információkat tartalmazó dokumentum (KID) tartalmazza a termékre vonatkozó fontos további információkat, jelen dokumentum az eszközalapra vonatkozó fontos konkrét információkat mutatja be. Jelen dokumentum kelte: 2023. január 1.

Termék

Life Planet Bonus

Eszközalap

Fejlett piaci részvény eszközalap

Ön olyan terméket készül megvenni, amely összetett és megértése nehéz lehet.

Milyen termékről van szó?

Jelen dokumentum azt az esetet mutatja be, amikor Ön a befektetéseit kizárólag ebben a fent megnevezett eszközalapban helyezi el és tartja. Az eszközalapra vonatkozó részletes információ az eszközalap befektetési politikájában található, amely a biztosítási szerződési feltételek részét képezi, illetve a www.uniqa.hu weboldalon is elérhető.

Célok: Az eszközalap befektetési politikája elsősorban a fejlett nemzetközi részvénypiacok növekedését használja ki. Az eszközalapot alkotó kollektív befektetési formák és egyedi részvények úgy kerülnek kiválasztásra, hogy az eszközalapot közvetlenül, vagy indirekt módon elsősorban az OECD országokban kibocsátott értékpapírok alkossák. Az eszközalap befektetési egységeinek árfolyamát – és így hozamát – az egy befektetési egységre eső nettó eszközérték határozza meg.

geinek árfolyamát – és így hozamát – az egy befektetési egységre eső nettó eszközérték határozza meg.

Az eszközalaphoz tartozó referenciaindex általában várhatóan és átlagosan jól jellemzi az eszközalap összetételét és kockázat-hozam profilját. Az eszközalap referenciaindex: 100% MSCI World Index (az érvényes MNB árfolyamokon forintra váltva).

Megcélzott lakossági befektető: Jellemzően nagy veszteségtűréssel rendelkező, vagy hosszú befektetési időhorizontú, vagy átlagosnál nagyobb elméleti tudással, piaci tapasztalattal rendelkező ügyfeleknek ajánlható, akik komoly árfolyamingadozásért cserébe elfogadják a jelentős hozampotenciált.

Milyen kockázatai vannak a terméknek, és mit kaphatok cserébe?

Kockázati mutató



! A kockázati mutató feltételezi, hogy Ön 20 évig megtartja a terméket. A tényleges kockázat jelentősen változhat, ha korábban váltja vissza a terméket és előfordulhat, hogy kisebb összeget kap vissza. Előfordulhat, hogy Ön nem tudja könnyen felmondani a terméket, vagy olyan áron kell felmondania, amely jelentősen befolyásolja, hogy Ön mekkora összeget kap vissza.

Az összesített kockázati mutató iránymutatást ad e termék más termékekhez viszonyított kockázati szintjéről. Azt mutatja meg, hogy a termék milyen

valószínűséggel fog pénzügyi veszteséget okozni a piacok mozgása miatt vagy azért, mert nem tudjuk Önt kifizetni.

Ezt a terméket a 7 osztály közül a 4. osztályba soroltuk, amely *közepes* kockázati osztály.

Az összesített kockázati mutató a piaci- és a hitelkockázat összesített hatását tükrözi. A piaci kockázatok a jövőbeli teljesítményből eredő potenciális veszteségeket jelenítik meg. A választható eszközalapok hitelkockázati besorolása azt jelzi, hogy a piaci feltételek milyen hatással lesznek azon képességünkre, hogy kifizessük Önt.

A jellemző kockázat típusokat és mértéküket, valamint az ajánlott minimális befektetési időtartamot az eszközalap befektetési politikája tartalmazza.

Az ajánlottnál rövidebb megtakarítási idő esetén aktív befektetői magatartás és fokozott figyelem szükséges a szerződő részéről.

Ez a termék nem foglal magában védelmet a jövőbeli piaci teljesítménnyel szemben, ezért befektetését részben vagy egészében elveszítheti.

Ha a biztosító nem képes teljesíteni az Önnek járó kifizetést, Ön elveszítheti a teljes befektetését.

Teljesítmény forgatókönyvek

Az e termékből Ön által elérhető hozam a jövőbeli piaci teljesítmény függvénye. A jövőbeli piaci fejlemények bizonytalanok, és nem jelezhetők pontosan előre. A bemutatott kedvezőtlen, mérsékelt és kedvező forgatókönyvek a termék és a megfelelő referenciaérték elmúlt 25 évi legrosszabb, átlagos és legjobb teljesítményét alkalmazó illusztrációk. A stresszforogatókönyv bemutatja, hogy szélsőséges piaci körülmények esetén mekkora összeget kaphat vissza. Ez a forgatókönyvtípus egy 1997 és 2022 között végrehajtott befektetésre vonatkozik.

Ajánlott tartási idő	20 év			
Befektetés	400 000 Ft/1. év			
Biztosítási díj	0 Ft/1. év			
Túlélési forgatókönyvek		Ha Ön 1 év után visszavásárlást kér	Ha Ön 10 év után visszavásárlást kér	Ha 20 év után lejár a szerződés (ajánlott tartási idő)
Minimum	Nincs minimális garantált hozam. Ön elveszítheti befektetésének egy részét vagy annak egészét.			
Stresszforogatókönyv	Ezt az összeget kaphatja vissza a költségek levonása után (Ft)	44 137	1 636 708	3 072 284
	Éves átlagos hozam	-98,99%	-23,18%	-16,55%
Kedvezőtlen forgatókönyv	Ezt az összeget kaphatja vissza a költségek levonása után (Ft)	59 014	2 643 543	9 980 042
	Éves átlagos hozam	-99,53%	-11,44%	-0,26%
Mérsékelt forgatókönyv	Ezt az összeget kaphatja vissza a költségek levonása után (Ft)	84 911	3 812 883	11 633 987
	Éves átlagos hozam	-97,99%	-3,38%	1,38%
Kedvező forgatókönyv	Ezt az összeget kaphatja vissza a költségek levonása után (Ft)	101 793	7 380 136	15 069 965
	Éves átlagos hozam	-96,27%	10,00%	4,01%
Felhalmozott befektetett összeg (Ft)		400 000	4 481 353	10 217 863
Halálesi forgatókönyv				
Halál esetén	Ezt az összeget kaphatják vissza a kedvezményezettjei a költségek levonása után (Ft)	112 506	3 947 970	11 633 987
Baleseti halál esetén	Ezt az összeget kaphatják vissza a kedvezményezettjei a költségek levonása után (Ft)	612 506	4 447 970	12 133 987
Felhalmozott biztosítási díj (Ft)		0	0	0

A bemutatott számadatok magukban foglalják magának a terméknek az összes költségét, és tartalmazzák az Ön tanácsadójának vagy forgalmazójának a költségeit. A számadatok nem veszik figyelembe az Ön személyes adóügyi helyzetét, amely szintén befolyásolhatja az Ön által visszakapott összeg nagyságát.

Milyen költségek merülnek fel?

A terméket Önnek értékesítő vagy arról Önnek tanácsot adó személy egyéb költségeket is felszámíthat. Ebben az esetben az adott személy tájékoztatja Önt ezekről a költségekről, és bemutatja, hogy az összes költség idővel milyen hatással lesz az Ön befektetésére.

A költségek időbeli alakulása

A táblázatok azokat az összegeket mutatják be, amelyeket az Ön befektetéséből a különböző költség típusok fedezésére fordítanak. Ezek az összegek attól függenek, hogy Ön mennyit fektet be, mennyi ideig tartja a terméket. Az itt feltüntetett összegek egy befektetési példán és a különböző lehetséges befektetési időszakokon alapuló illusztrációk.

Azt feltételeztük, hogy:

- Az első évben Ön visszakapja a befektetett összeget (0%-os éves hozam). A többi tartási időre vonatkozóan azt feltételeztük, hogy a termék a mérsékelt forgatókönyv szerint teljesít.
- Évente 400 000 Ft kerül befektetésre. (a díj évente 2,5%-kal indexálódik)

Forgatókönyvek	Ha Ön 1 év után visszavásárlást kér	Ha Ön 10 év után visszavásárlást kér (ajánlott tartási idő fele)	Ha 20 év után lejár a szerződés (ajánlott tartási idő)
Teljes költség (Ft)	320 238	1 081 259	2 612 203
Éves költséghatás (*)	98,40%	6,18% minden évben	3,33% minden évben

(*) Ez azt szemlélteti, hogy a költségek évente hogyan csökkentik az Ön hozamát a tartási idő alatt. Ez például azt mutatja, hogy ha Ön az ajánlott tartási időnél kilép, az Ön évi átlagos hozama várhatóan 4,71% lesz a költségek előtt és 1,38% a költségek után. Előfordulhat, hogy a költségeket megosztjuk a terméket Önnek értékesítő személlyel az Ön számára nyújtott szolgáltatások fedezése érdekében.

A költségek összetétele

Egyszeri költségek belépéskor vagy kilépéskor		Éves költséghatás, ha az Ön szerződése 20 év után lejár (ajánlott tartási idő)
Belépési költségek	A Díjarányos kezdeti költség az első 3 évben befizetett díjból elvonva, melyből egy rész Kezdeti költség visszatérítési bónuszként visszakérül a szerződésre. A hatáznál e bónuszt beszámítottuk. E költség, ill. bónusz részletes leírása a szerződés 2.B, ill. 2.C sz. mellékletében szerepel.	0,38%
Kilépési költségek	A következő oszlopban a kilépési költségek „N/A”-ként szerepelnek, mivel nem alkalmazandók, ha Ön a terméket az ajánlott tartási időig tartja.	N/A
Folyó költségek minden évben		
Kezelési díjak és egyéb adminisztratív vagy működési költségek	A 4. évtől díj- és befektetésarányosan elvont költségeket bónuszok ellensúlyozzák (l. a szerződés 2.B és 2.C mellékletét), melyek a hatást csökkentik.	2,84%
Ügyleti költségek	Az Ön befektetése éves értékének 0,11%-a. Ez a termék számára alapul szolgáló befektetések általunk történő vásárlása és eladása során felmerülő költségek becslése. A tényleges összeg attól függően fog változni, hogy mennyit vásárolunk és értékesítünk.	0,11%
Meghatározott feltételek mellett felmerülő járulékos költségek		
Teljesítménydíjak és nyereségrészesedés	Ezen termékért nem kell teljesítménydíjat fizetni	0%

A befektetési összegtől függően eltérő költségek alkalmazandók: a biztosító magasabb díj fizetése esetén díjnagyságtól függő bónuszokkal kompenzálja a költségeket.

A Life Planet Bonus termék mellé választható Hazai részvény eszközalapra vonatkozó konkrét információk

A termékre vonatkozó Kiemelt információkat tartalmazó dokumentum (KID) tartalmazza a termékre vonatkozó fontos további információkat, jelen dokumentum az eszközalapra vonatkozó fontos konkrét információkat mutatja be. Jelen dokumentum kelte: 2023. január 1.

Termék	Eszközalap
Life Planet Bonus	Hazai részvény eszközalap

Ön olyan terméket készül megvenni, amely összetett és megértése nehéz lehet.

Milyen termékről van szó?

Jelen dokumentum azt az esetet mutatja be, amikor Ön a befektetéseit kizárólag ebben a fent megnevezett eszközalapban helyezi el és tartja. Az eszközalapra vonatkozó részletes információ az eszközalap befektetési politikájában található, amely a biztosítási szerződési feltételek részét képezi, illetve a www.uniqa.hu weboldalon is elérhető.


Célok: Az eszközalap – közvetlenül, vagy befektetési alapokon keresztül – magyar részvényekbe, illetve olyan vállalatok részvényeibe fekteti vagyonát, amelyek Magyarországon végzik gazdasági tevékenységük túlnyomó részét. Az eszközalap befektetési egységeinek árfolyamát – és így hozamát – az egy

befektetési egységre eső nettó eszközérték határozza meg. Az eszközalaphoz tartozó referenciaindex általában várhatóan és átlagosan jól jellemzi az eszközalap összetételét és kockázat-hozam profilját. Az eszközalap referenciaindex: 100% BUX.

Megcélzott lakossági befektető: Jellemzően nagy veszteségtűréssel rendelkező, vagy hosszú befektetési időhorizontú, vagy átlagosnál nagyobb elméleti tudással, piaci tapasztalattal rendelkező ügyfeleknek ajánlható, akik komoly árfolyamingadozásért cserébe elfogadják a jelentős hozampotenciált.

Milyen kockázatai vannak a terméknek, és mit kaphatok cserébe?

Kockázati mutató



A kockázati mutató feltételezi, hogy Ön 20 évig megtartja a terméket. A tényleges kockázat jelentősen változhat, ha korábban váltja vissza a terméket és előfordulhat, hogy kisebb összeget kap vissza. Előfordulhat, hogy Ön nem tudja könnyen felmondani a terméket, vagy olyan áron kell felmondania, amely jelentősen befolyásolja, hogy Ön mekkora összeget kap vissza.

Az összesített kockázati mutató iránymutatást ad e termék más termékekhez viszonyított kockázati szintjéről. Azt mutatja meg, hogy a termék milyen

valószínűséggel fog pénzügyi veszteséget okozni a piacok mozgása miatt vagy azért, mert nem tudjuk Önt kifizetni.

Ezt a terméket a 7 osztály közül a 5. osztályba soroltuk, amely *közepesen magas* kockázati osztály.

Az összesített kockázati mutató a piaci- és a hitelkockázat összesített hatását tükrözi. A piaci kockázatok a jövőbeli teljesítményből eredő potenciális veszteségeket jelentik meg. A választható eszközalapok hitelkockázati besorolása azt jelzi, hogy a piaci feltételek milyen hatással lesznek azon képességünkre, hogy kifizessük Önt.

A jellemző kockázat típusokat és mértéküket, valamint az ajánlott minimális befektetési időtartamot az eszközalap befektetési politikája tartalmazza.

Az ajánlathoz rövidebb megtakarítási idő esetén aktív befektetői magatartás és fokozott figyelem szükséges a szerződő részéről.

Ez a termék nem foglal magában védelmet a jövőbeli piaci teljesítménnyel szemben, ezért befektetését részben vagy egészében elveszítheti.

Ha a biztosító nem képes teljesíteni az Önnek járó kifizetést, Ön elveszítheti a teljes befektetését.

Teljesítmény forgatókönyvek

Az e termékből Ön által elérhető hozam a jövőbeli piaci teljesítmény függvénye. A jövőbeli piaci fejlemények bizonytalanok, és nem jelezhetők pontosan előre. A bemutatott kedvezőtlen, mérsékelt és kedvező forgatókönyvek a termék és a megfelelő referenciaérték elmúlt 25 évi legrosszabb, átlagos és legjobb teljesítményét alkalmazó illusztrációk. A stresszforogatókönyv bemutatja, hogy szélsőséges piaci körülmények esetén mekkora összeget kaphat vissza. Ez a forgatókönyvtípus egy 1997 és 2022 között végrehajtott befektetésre vonatkozik.

Ajánlott tartási idő	20 év			
Befektetés	400 000 Ft/1. év			
Biztosítási díj	0 Ft/1. év			
Túlélési forgatókönyvek		Ha Ön 1 év után visszavásárlást kér	Ha Ön 10 év után visszavásárlást kér	Ha 20 év után lejár a szerződés (ajánlott tartási idő)
Minimum	Nincs minimális garantált hozam. Ön elveszítheti befektetésének egy részét vagy annak egészét.			
Stresszforogatókönyv	Ezt az összeget kaphatja vissza a költségek levonása után (Ft)	29 749	1 092 175	1 588 908
	Éves átlagos hozam	-98,99%	-34,61%	-31,34%
Kedvezőtlen forgatókönyv	Ezt az összeget kaphatja vissza a költségek levonása után (Ft)	49 210	1 092 175	1 588 908
	Éves átlagos hozam	-99,80%	-34,61%	-31,34%
Mérsékelt forgatókönyv	Ezt az összeget kaphatja vissza a költségek levonása után (Ft)	83 762	4 627 798	17 708 975
	Éves átlagos hozam	-98,08%	0,66%	5,58%
Kedvező forgatókönyv	Ezt az összeget kaphatja vissza a költségek levonása után (Ft)	136 846	6 821 739	25 759 370
	Éves átlagos hozam	-90,94%	8,46%	9,06%
Felhalmozott befektetett összeg (Ft)		400 000	4 481 353	10 217 863
Halálesi forgatókönyv				
Halál esetén	Ezt az összeget kaphatják vissza a kedvezményezettjei a költségek levonása után (Ft)	110 984	4 787 200	17 708 975
Baleseti halál esetén	Ezt az összeget kaphatják vissza a kedvezményezettjei a költségek levonása után (Ft)	610 984	5 287 200	18 208 975
Felhalmozott biztosítási díj (Ft)		0	0	0

A bemutatott számadatok magukban foglalják magának a terméknek az összes költségét, és tartalmazzák az Ön tanácsadójának vagy forgalmazójának a költségeit. A számadatok nem veszik figyelembe az Ön személyes adóügyi helyzetét, amely szintén befolyásolhatja az Ön által visszakapott összeg nagyságát.

Milyen költségek merülnek fel?

A terméket Önnek értékesítő vagy arról Önnek tanácsot adó személy egyéb költségeket is felszámíthat. Ebben az esetben az adott személy tájékoztatja Önt ezekről a költségekről, és bemutatja, hogy az összes költség idővel milyen hatással lesz az Ön befektetésére.

A költségek időbeli alakulása

A táblázatok azokat az összegeket mutatják be, amelyeket az Ön befektetéséből a különböző költség típusok fedezésére fordítanak. Ezek az összegek attól függenek, hogy Ön mennyit fektet be, mennyi ideig tartja a terméket. Az itt feltüntetett összegek egy befektetési példán és a különböző lehetséges befektetési időszakokon alapuló illusztrációk.

Azt feltételeztük, hogy:

- Az első évben Ön visszakapja a befektetett összeget (0%-os éves hozam). A többi tartási időre vonatkozóan azt feltételeztük, hogy a termék a mérsékelt forgatókönyv szerint teljesít.
- Évente 400 000 Ft kerül befektetésre. (a díj évente 2,5%-kal indexálódik)

Forgatókönyvek	Ha Ön 1 év után visszavásárlást kér	Ha Ön 10 év után visszavásárlást kér (ajánlott tartási idő fele)	Ha 20 év után lejár a szerződés (ajánlott tartási idő)
Teljes költség (Ft)	320 108	979 517	2 446 283
Éves költséghatás (*)	98,39%	6,14% minden évben	3,18% minden évben

(*) Ez azt szemlélteti, hogy a költségek évente hogyan csökkentik az Ön hozamát a tartási idő alatt. Ez például azt mutatja, hogy ha Ön az ajánlott tartási időnél kilép, az Ön évi átlagos hozama várhatóan 8,76% lesz a költségek előtt és 5,58% a költségek után. Előfordulhat, hogy a költségeket megosztjuk a terméket Önnek értékesítő személlyel az Ön számára nyújtott szolgáltatások fedezése érdekében.

A költségek összetétele

Egyszeri költségek belépéskor vagy kilépéskor		Éves költséghatás, ha az Ön szerződése 20 év után lejár (ajánlott tartási idő)
Belépési költségek	A Díjarányos kezdeti költség az első 3 évben befizetett díjból elvonva, melyből egy rész Kezdeti költség visszatérítési bónuszként visszakérül a szerződésre. A hatáskor e bónuszt beszámítottuk. E költség, ill. bónusz részletes leírása a szerződés 2.B, ill. 2.C sz. mellékletében szerepel.	0,71%
Kilépési költségek	A következő oszlopban a kilépési költségek „N/A”-ként szerepelnek, mivel nem alkalmazandók, ha Ön a terméket az ajánlott tartási időig tartja.	N/A
Folyó költségek minden évben		
Kezelési díjak és egyéb adminisztratív vagy működési költségek	A 4. évtől díj- és befektetésarányosan elvont költségeket bónuszok ellensúlyozzák (l. a szerződés 2.B és 2.C mellékletét), melyek a hatást csökkentik.	2,20%
Ügyleti költségek	Az Ön befektetése éves értékének 0,27%-a. Ez a termék számára alapul szolgáló befektetések általunk történő vásárlása és eladása során felmerülő költségek becslése. A tényleges összeg attól függően fog változni, hogy mennyit vásárolunk és értékesítünk.	0,27%
Meghatározott feltételek mellett felmerülő járulékos költségek		
Teljesítménydíjak és nyereségrészesedés	Ezen termékért nem kell teljesítménydíjat fizetni	0%

A befektetési összegtől függően eltérő költségek alkalmazandók: a biztosító magasabb díj fizetése esetén díjnagyságtól függő bónuszokkal kompenzálja a költségeket.

A Life Planet Bonus termék mellé választható

Feltörekvő piaci részvény eszközalapra vonatkozó konkrét információk

A termékre vonatkozó Kiemelt információkat tartalmazó dokumentum (KID) tartalmazza a termékre vonatkozó fontos további információkat, jelen dokumentum az eszközalapra vonatkozó fontos konkrét információkat mutatja be. Jelen dokumentum kelte: 2023. január 1.

Termék	Eszközalap
Life Planet Bonus	Feltörekvő piaci részvény eszközalap

Ön olyan terméket készül megvenni, amely összetett és megértése nehéz lehet.

Milyen termékről van szó?

Jelen dokumentum azt az esetet mutatja be, amikor Ön a befektetéseit kizárólag ebben a fent megnevezett eszközalapban helyezi el és tartja. Az eszközalapra vonatkozó részletes információ az eszközalap befektetési politikájában található, amely a biztosítási szerződési feltételek részét képezi, illetve a www.uniqa.hu weboldalon is elérhető.

Célok: Az eszközalap olyan kedvező gazdasági mutatókkal rendelkező vállalatok részvényeibe fektet közvetlenül, vagy befektetési alapok segítségével indirekt módon, amelyek a fejlődő piacokon végzik fő működésüket. Az eszközalap jelentős kitétséggel rendelkezik többek között az orosz, kínai, indiai, brazil, dél-koreai, dél-afrikai, török, mexikói piacokon. Az ezen piacoktól elvárható magasabb hozam nagyobb árfolyammozgásokkal párosulhat.

Az eszközalap befektetési egységeinek árfolyamát – és így hozamát – az egy befektetési egységre eső nettó eszközérték határozza meg. Az eszközalaphoz tartozó referenciaindex általában várhatóan és átlagosan jól jellemzi az eszközalap összetételét és kockázat-hozam profilját. Az eszközalap referenciaindex: 100% MSCI EM Index (az érvényes MNB árfolyamokon forintra váltva).

Megcélzott lakossági befektető: Jellemzően nagy veszteségtűréssel rendelkező, vagy hosszú befektetési időhorizontú, vagy átlagosnál nagyobb elméleti tudással, piaci tapasztalattal rendelkező ügyfeleknek ajánlható, akik komoly árfolyamingadozásért cserébe elfogadják a jelentős hozampotenciált.

Milyen kockázatai vannak a terméknek, és mit kaphatok cserébe?

Kockázati mutató



! A kockázati mutató feltételezi, hogy Ön 20 évig megtartja a terméket. A tényleges kockázat jelentősen változhat, ha korábban váltja vissza a terméket és előfordulhat, hogy kisebb összeget kap vissza. Előfordulhat, hogy Ön nem tudja könnyen felmondani a terméket, vagy olyan áron kell felmondania, amely jelentősen befolyásolja, hogy Ön mekkora összeget kap vissza.

Az összesített kockázati mutató iránymutatást ad e termék más termékekhez viszonyított kockázati szintjéről. Azt mutatja meg, hogy a termék milyen

valószínűséggel fog pénzügyi veszteséget okozni a piacok mozgása miatt vagy azért, mert nem tudjuk Önt kifizetni.

Ezt a terméket a 7 osztály közül a 5. osztályba soroltuk, amely *közepesen magas* kockázati osztály.

Az összesített kockázati mutató a piaci- és a hitelkockázat összesített hatását tükrözi. A piaci kockázatok a jövőbeli teljesítményből eredő potenciális veszteségeket jelentik meg. A választható eszközalapok hitelkockázati besorolása azt jelzi, hogy a piaci feltételek milyen hatással lesznek azon képességünkre, hogy kifizessük Önt.

A jellemző kockázat típusokat és mértéküket, valamint az ajánlott minimális befektetési időtartamot az eszközalap befektetési politikája tartalmazza.

Az ajánlathoz rövidebb megtakarítási idő esetén aktív befektetői magatartás és fokozott figyelem szükséges a szerződő részéről.

Ez a termék nem foglal magában védelmet a jövőbeli piaci teljesítménnyel szemben, ezért befektetését részben vagy egészében elveszítheti.

Ha a biztosító nem képes teljesíteni az Önnek járó kifizetést, Ön elveszítheti a teljes befektetését.

Teljesítmény forgatókönyvek

Az e termékből Ön által elérhető hozam a jövőbeli piaci teljesítmény függvénye. A jövőbeli piaci fejlemények bizonytalanok, és nem jelezhetők pontosan előre. A bemutatott kedvezőtlen, mérsékelt és kedvező forgatókönyvek a termék és a megfelelő referenciaérték elmúlt 25 évi legrosszabb, átlagos és legjobb teljesítményét alkalmazó illusztrációk. A stresszforogatókönyv bemutatja, hogy szélsőséges piaci körülmények esetén mekkora összeget kaphat vissza. Ez a forgatókönyvtípus egy 1997 és 2022 között végrehajtott befektetésre vonatkozik.

Ajánlott tartási idő	20 év			
Befektetés	400 000 Ft/1. év			
Biztosítási díj	0 Ft/1. év			
Túlélési forgatókönyvek		Ha Ön 1 év után visszavásárlást kér	Ha Ön 10 év után visszavásárlást kér	Ha 20 év után lejár a szerződés (ajánlott tartási idő)
Minimum	Nincs minimális garantált hozam. Ön elveszítheti befektetésének egy részét vagy annak egészét.			
Stresszforogatókönyv	Ezt az összeget kaphatja vissza a költségek levonása után (Ft)	42 491	1 699 228	3 225 523
	Éves átlagos hozam	-98,99%	-22,20%	-15,68%
Kedvezőtlen forgatókönyv	Ezt az összeget kaphatja vissza a költségek levonása után (Ft)	54 003	3 755 568	10 983 756
	Éves átlagos hozam	-99,68%	-3,70%	0,78%
Mérsékelt forgatókönyv	Ezt az összeget kaphatja vissza a költségek levonása után (Ft)	83 154	3 715 021	13 549 292
	Éves átlagos hozam	-98,13%	-3,93%	2,95%
Kedvező forgatókönyv	Ezt az összeget kaphatja vissza a költségek levonása után (Ft)	119 754	6 032 583	16 915 907
	Éves átlagos hozam	-93,82%	6,02%	5,14%
Felhalmozott befektetett összeg (Ft)		400 000	4 481 353	10 217 863
Halálesi forgatókönyv				
Halál esetén	Ezt az összeget kaphatják vissza a kedvezményezettjei a költségek levonása után (Ft)	110 179	3 847 149	13 549 292
Baleseti halál esetén	Ezt az összeget kaphatják vissza a kedvezményezettjei a költségek levonása után (Ft)	610 179	4 347 149	14 049 292
Felhalmozott biztosítási díj (Ft)		0	0	0

A bemutatott számadatok magukban foglalják magának a terméknek az összes költségét, és tartalmazzák az Ön tanácsadójának vagy forgalmazójának a költségeit. A számadatok nem veszik figyelembe az Ön személyes adóügyi helyzetét, amely szintén befolyásolhatja az Ön által visszakapott összeg nagyságát.

Milyen költségek merülnek fel?

A terméket Önnek értékesítő vagy arról Önnek tanácsot adó személy egyéb költségeket is felszámíthat. Ebben az esetben az adott személy tájékoztatja Önt ezekről a költségekről, és bemutatja, hogy az összes költség idővel milyen hatással lesz az Ön befektetésére.

A költségek időbeli alakulása

A táblázatok azokat az összegeket mutatják be, amelyeket az Ön befektetéséből a különböző költség típusok fedezésére fordítanak. Ezek az összegek attól függenek, hogy Ön mennyit fektet be, mennyi ideig tartja a terméket. Az itt feltüntetett összegek egy befektetési példán és a különböző lehetséges befektetési időszakokon alapuló illusztrációk.

Azt feltételeztük, hogy:

- Az első évben Ön visszakapja a befektetett összeget (0%-os éves hozam). A többi tartási időre vonatkozóan azt feltételeztük, hogy a termék a mérsékelt forgatókönyv szerint teljesít.
- Évente 400 000 Ft kerül befektetésre. (a díj évente 2,5%-kal indexálódik)

Forgatókönyvek	Ha Ön 1 év után visszavásárlást kér	Ha Ön 10 év után visszavásárlást kér (ajánlott tartási idő fele)	Ha 20 év után lejár a szerződés (ajánlott tartási idő)
Teljes költség (Ft)	320 238	1 082 215	2 769 007
Éves költséghatás (*)	98,40%	6,11% minden évben	3,50% minden évben

(*) Ez azt szemlélteti, hogy a költségek évente hogyan csökkentik az Ön hozamát a tartási idő alatt. Ez például azt mutatja, hogy ha Ön az ajánlott tartási időnél kilép, az Ön évi átlagos hozama várhatóan 6,45% lesz a költségek előtt és 2,95% a költségek után. Előfordulhat, hogy a költségeket megosztjuk a terméket Önnek értékesítő személlyel az Ön számára nyújtott szolgáltatások fedezése érdekében.

A költségek összetétele

Egyszeri költségek belépéskor vagy kilépéskor		Éves költséghatás, ha az Ön szerződése 20 év után lejár (ajánlott tartási idő)
Belépési költségek	A Díjarányos kezdeti költség az első 3 évben befizetett díjból elvonva, melyből egy rész Kezdeti költség visszatérítési bónuszként visszakérül a szerződésre. A hatáznál e bónuszt beszámítottuk. E költség, ill. bónusz részletes leírása a szerződés 2.B, ill. 2.C sz. mellékletében szerepel.	0,52%
Kilépési költségek	A következő oszlopban a kilépési költségek „N/A”-ként szerepelnek, mivel nem alkalmazandók, ha Ön a terméket az ajánlott tartási időig tartja.	N/A
Folyó költségek minden évben		
Kezelési díjak és egyéb adminisztratív vagy működési költségek	A 4. évtől díj- és befektetésarányosan elvont költségeket bónuszok ellensúlyozzák (l. a szerződés 2.B és 2.C mellékletét), melyek a hatást csökkentik.	2,72%
Ügyleti költségek	Az Ön befektetése éves értékének 0,26%-a. Ez a termék számára alapul szolgáló befektetések általunk történő vásárlása és eladása során felmerülő költségek becslése. A tényleges összeg attól függően fog változni, hogy mennyit vásárolunk és értékesítünk.	0,26%
Meghatározott feltételek mellett felmerülő járulékos költségek		
Teljesítménydíjak és nyereségrészesedés	Ezen termékért nem kell teljesítménydíjat fizetni	0%

A befektetési összegtől függően eltérő költségek alkalmazandók: a biztosító magasabb díj fizetése esetén díjnagyságtól függő bónuszokkal kompenzálja a költségeket.

A Life Planet Bonus termék mellé választható Új technológiák eszközalapra vonatkozó konkrét információk

A termékre vonatkozó Kiemelt információkat tartalmazó dokumentum (KID) tartalmazza a termékre vonatkozó fontos további információkat, jelen dokumentum az eszközalapra vonatkozó fontos konkrét információkat mutatja be. Jelen dokumentum kelte: 2023. január 1.

Termék	Eszközalap
Life Planet Bonus	Új technológiák eszközalap

Ön olyan terméket készül megvenni, amely összetett és megértése nehéz lehet.

Milyen termékről van szó?

Jelen dokumentum azt az esetet mutatja be, amikor Ön a befektetéseit kizárólag ebben a fent megnevezett eszközalapban helyezi el és tartja. Az eszközalapra vonatkozó részletes információ az eszközalap befektetési politikájában található, amely a biztosítási szerződési feltételek részét képezi, illetve a www.uniqa.hu weboldalon is elérhető.

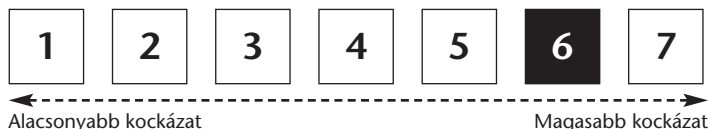
Célok: Az eszközalap közvetlenül, vagy befektetési alapokon keresztül olyan technológiai vállalatok részvényeibe fektet, melyek a világgazdaság növekedésének kulcsszereplői és melyek élen járnak az innovációban. Ezek a vállalatok egyebek mellett a számítástechnika, telekommunikáció, eszközök (hardware) és programok, alkalmazások (software) fejlesztésével, értékesítésével foglalkoznak, megújuló energia, biotechnológia, űrkutatás, géntech-

nológia, környezetvédelem, digitális tartalom-előállítás, internet szektorban tevékenykednek. Az eszközalap befektetési egységeinek árfolyamát – és így hozamát – az egy befektetési egységre eső nettó eszközérték határozza meg. Az eszközalaphoz tartozó referenciaindex általában várhatóan és átlagosan jól jellemzi az eszközalap összetételét és kockázat-hozam profilját. Az eszközalap referenciaindex: 100% Nasdaq100 Index (az érvényes MNB árfolyamon forintra váltva).

Megcélzott lakossági befektető: Jellemzően nagy veszteségtűréssel rendelkező, vagy hosszú befektetési időhorizontú, vagy átlagosnál nagyobb elméleti tudással, piaci tapasztalattal rendelkező ügyfeleknek ajánlható, akik komoly árfolyamingadozásért cserébe elfogadják a jelentős hozampotenciált.

Milyen kockázatai vannak a terméknek, és mit kaphatok cserébe?

Kockázati mutató



! A kockázati mutató feltételezi, hogy Ön 20 évig megtartja a terméket. A tényleges kockázat jelentősen változhat, ha korábban váltja vissza a terméket és előfordulhat, hogy kisebb összeget kap vissza. Előfordulhat, hogy Ön nem tudja könnyen felmondani a terméket, vagy olyan áron kell felmondania, amely jelentősen befolyásolja, hogy Ön mekkora összeget kap vissza.

Az összesített kockázati mutató iránymutató ad e termék más termékekhez viszonyított kockázati szintjéről. Azt mutatja meg, hogy a termék milyen

valószínűséggel fog pénzügyi veszteséget okozni a piacok mozgása miatt vagy azért, mert nem tudjuk Önt kifizetni.

Ezt a terméket a 7 osztály közül a 6. osztályba soroltuk, amely magas kockázati osztály.

Az összesített kockázati mutató a piaci- és a hitelkockázat összesített hatását tükrözi. A piaci kockázatok a jövőbeli teljesítményből eredő potenciális veszteségeket jelentik meg. A választható eszközalapok hitelkockázati besorolása azt jelzi, hogy a piaci feltételek milyen hatással lesznek azon képességünkre, hogy kifizessük Önt.

A jellemző kockázat típusokat és mértéküket, valamint az ajánlott minimális befektetési időtartamot az eszközalap befektetési politikája tartalmazza.

Az ajánlottnál rövidebb megtakarítási idő esetén aktív befektetői magatartás és fokozott figyelem szükséges a szerződő részéről.

Ez a termék nem foglal magában védelmet a jövőbeli piaci teljesítménnyel szemben, ezért befektetését részben vagy egészeben elveszítheti.

Ha a biztosító nem képes teljesíteni az Önnek járó kifizetést, Ön elveszítheti a teljes befektetését.

Teljesítmény forgatókönyvek

Az e termékből Ön által elérhető hozam a jövőbeli piaci teljesítmény függvénye. A jövőbeli piaci fejlemények bizonytalanok, és nem jelezhetők pontosan előre. A bemutatott kedvezőtlen, mérsékelt és kedvező forgatókönyvek a termék és a megfelelő referenciaérték elmúlt 25 évi legrosszabb, átlagos és legjobb teljesítményét alkalmazó illusztrációk. A stresszforogatókönyv bemutatja, hogy szélsőséges piaci körülmények esetén mekkora összeget kaphat vissza. Ez a forgatókönyvtípus egy 1997 és 2022 között végrehajtott befektetésre vonatkozik.

Ajánlott tartási idő	20 év			
Befektetés	400 000 Ft/1. év			
Biztosítási díj	0 Ft/1. év			
Túlélési forgatókönyvek		Ha Ön 1 év után visszavásárlást kér	Ha Ön 10 év után visszavásárlást kér	Ha 20 év után lejár a szerződés (ajánlott tartási idő)
Minimum	Nincs minimális garantált hozam. Ön elveszítheti befektetésének egy részét vagy annak egészét.			
Stresszforogatókönyv	Ezt az összeget kaphatja vissza a költségek levonása után (Ft)	30 229	953 135	1 654 112
	Éves átlagos hozam	-98,99%	-38,84%	-30,26%
Kedvezőtlen forgatókönyv	Ezt az összeget kaphatja vissza a költségek levonása után (Ft)	43 737	2 123 193	10 202 178
	Éves átlagos hozam	-98,99%	-16,61%	-0,02%
Mérsékelt forgatókönyv	Ezt az összeget kaphatja vissza a költségek levonása után (Ft)	86 674	4 476 801	16 160 465
	Éves átlagos hozam	-97,83%	-0,02%	4,70%
Kedvező forgatókönyv	Ezt az összeget kaphatja vissza a költségek levonása után (Ft)	140 153	11 490 196	23 460 488
	Éves átlagos hozam	-90,32%	18,53%	8,21%
Felhalmozott befektetett összeg (Ft)		400 000	4 481 353	10 217 863
Haláleseti forgatókönyv				
Halál esetén	Ezt az összeget kaphatják vissza a kedvezményezettjei a költségek levonása után (Ft)	114 843	4 631 734	16 160 465
Baleseti halál esetén	Ezt az összeget kaphatják vissza a kedvezményezettjei a költségek levonása után (Ft)	614 843	5 131 734	16 660 465
Felhalmozott biztosítási díj (Ft)		0	0	0

A bemutatott számadatok magukban foglalják magának a terméknek az összes költségét, és tartalmazzák az Ön tanácsadójának vagy forgalmazójának a költségeit. A számadatok nem veszik figyelembe az Ön személyes adóügyi helyzetét, amely szintén befolyásolhatja az Ön által visszakapott összeg nagyságát.

Milyen költségek merülnek fel?

A terméket Önnek értékesítő vagy arról Önnek tanácsot adó személy egyéb költségeket is felszámíthat. Ebben az esetben az adott személy tájékoztatja Önt ezekről a költségekről, és bemutatja, hogy az összes költség idővel milyen hatással lesz az Ön befektetésére.

A költségek időbeli alakulása

A táblázatok azokat az összegeket mutatják be, amelyeket az Ön befektetéséből a különböző költség típusok fedezésére fordítanak. Ezek az összegek attól függenek, hogy Ön mennyit fektet be, mennyi ideig tartja a terméket. Az itt feltüntetett összegek egy befektetési példán és a különböző lehetséges befektetési időszakokon alapuló illusztrációk.

Azt feltételeztük, hogy:

- Az első évben Ön visszakapja a befektetett összeget (0%-os éves hozam). A többi tartási időre vonatkozóan azt feltételeztük, hogy a termék a mérsékelt forgatókönyv szerint teljesít.
- Évente 400 000 Ft kerül befektetésre. (a díj évente 2,5%-kal indexálódik)

Forgatókönyvek	Ha Ön 1 év után visszavásárlást kér	Ha Ön 10 év után visszavásárlást kér (ajánlott tartási idő fele)	Ha 20 év után lejár a szerződés (ajánlott tartási idő)
Teljes költség (Ft)	320 367	1 132 682	3 367 886
Éves költséghatás (*)	98,41%	6,99% minden évben	4,06% minden évben

(*) Ez azt szemlélteti, hogy a költségek évente hogyan csökkentik az Ön hozamát a tartási idő alatt. Ez például azt mutatja, hogy ha Ön az ajánlott tartási időnél kilép, az Ön évi átlagos hozama várhatóan 8,76% lesz a költségek előtt és 4,70% a költségek után. Előfordulhat, hogy a költségeket megosztjuk a terméket Önnek értékesítő személlyel az Ön számára nyújtott szolgáltatások fedezése érdekében.

A költségek összetétele

Egyszeri költségek belépéskor vagy kilépéskor		Éves költséghatás, ha az Ön szerződése 20 év után lejár (ajánlott tartási idő)
Belépési költségek	A Díjarányos kezdeti költség az első 3 évben befizetett díjból elvonva, melyből egy rész Kezdeti költség visszatérítési bónuszként visszakérül a szerződésre. A hatáznál e bónuszt beszámítottuk. E költség, ill. bónusz részletes leírása a szerződés 2.B, ill. 2.C sz. mellékletében szerepel.	0,71%
Kilépési költségek	A következő oszlopban a kilépési költségek „N/A”-ként szerepelnek, mivel nem alkalmazandók, ha Ön a terméket az ajánlott tartási időig tartja.	N/A
Folyó költségek minden évben		
Kezelési díjak és egyéb adminisztratív vagy működési költségek	A 4. évtől díj- és befektetésarányosan elvont költségeket bónuszok ellensúlyozzák (l. a szerződés 2.B és 2.C mellékletét), melyek a hatást csökkentik.	2,96%
Ügyleti költségek	Az Ön befektetése éves értékének 0,39%-a. Ez a termék számára alapul szolgáló befektetések általunk történő vásárlása és eladása során felmerülő költségek becslése. A tényleges összeg attól függően fog változni, hogy mennyit vásárolunk és értékesítünk.	0,39%
Meghatározott feltételek mellett felmerülő járulékos költségek		
Teljesítménydíjak és nyereségrészesedés	Ezen termékért nem kell teljesítménydíjat fizetni	0%

A befektetési összegtől függően eltérő költségek alkalmazandók: a biztosító magasabb díj fizetése esetén díjnagyságtól függő bónuszokkal kompenzálja a költségeket.

A Life Planet Bonus termék mellé választható Nemzetközi ingatlan eszközalapra vonatkozó konkrét információk

A termékre vonatkozó Kiemelt információkat tartalmazó dokumentum (KID) tartalmazza a termékre vonatkozó fontos további információkat, jelen dokumentum az eszközalapra vonatkozó fontos konkrét információkat mutatja be. Jelen dokumentum kelte: 2023. január 1.

Termék	Eszközalap
Life Planet Bonus	Nemzetközi ingatlan eszközalap

Ön olyan terméket készül megvenni, amely összetett és megértése nehéz lehet.

Milyen termékről van szó?

Jelen dokumentum azt az esetet mutatja be, amikor Ön a befektetéseit kizárólag ebben a fent megnevezett eszközalapban helyezi el és tartja. Az eszközalapra vonatkozó részletes információ az eszközalap befektetési politikájában található, amely a biztosítási szerződési feltételek részét képezi, illetve a www.uniqa.hu weboldalon is elérhető.

Célok: Az eszközalap befektetési alapokon, valamint ingatlan fejlesztéssel, bérbeadással, hasznosítással, kereskedelemmel, üzemeltetéssel foglalkozó vállalatok részvényein keresztül ingatlanpiaci kitettséget nyújt befektetőinek elsősorban a nemzetközi ingatlanpiacon. Az eszközalap magyarországi ingatlankitettséget is tartalmazhat. Az eszközalap befektetési egységeinek

árfolyamát – és így hozamát – az egy befektetési egységre eső nettó eszközérték határozza meg. Az eszközalaphoz tartozó referenciaindex általában várhatóan és átlagosan jól jellemzi az eszközalap összetételét és kockázat-hozam profilját. Az eszközalap referenciaindex: 100% FTSE EPRA/NAREIT Developed (az érvényes MNB árfolyamon forintra váltva).

Megcélzott lakossági befektető: Jellemzően nagyobb veszteségűréssel rendelkező, vagy hosszabb befektetési időhorizontú, vagy átlagos elméleti tudással, piaci tapasztalattal rendelkező ügyfeleknek ajánlható, akik jelentősebb árfolyamingadozásért cserébe elfogadják az inflációt meghaladó hozampotenciált.

Milyen kockázatai vannak a terméknek, és mit kaphatok cserébe?

Kockázati mutató



A kockázati mutató feltételezi, hogy Ön 20 évig megtartja a terméket. A tényleges kockázat jelentősen változhat, ha korábban váltja vissza a terméket és előfordulhat, hogy kisebb összeget kap vissza. Előfordulhat, hogy Ön nem tudja könnyen felmondani a terméket, vagy olyan áron kell felmondania, amely jelentősen befolyásolja, hogy Ön mekkora összeget kap vissza.

Az összesített kockázati mutató iránymutató ad e termék más termékekhez viszonyított kockázati szintjéről. Azt mutatja meg, hogy a termék milyen

valószínűséggel fog pénzügyi veszteséget okozni a piacok mozgása miatt vagy azért, mert nem tudjuk Önt kifizetni.

Ezt a terméket a 7 osztály közül a 4. osztályba soroltuk, amely *közepes* kockázati osztály.

Az összesített kockázati mutató a piaci- és hitelkockázat összesített hatását tükrözi. A piaci kockázatok a jövőbeli teljesítményből eredő potenciális veszteségeket jelentik meg. A választható eszközalapok hitelkockázati besorolása azt jelzi, hogy a piaci feltételek milyen hatással lesznek azon képességünkre, hogy kifizessük Önt.

A jellemző kockázat típusokat és mértéküket, valamint az ajánlott minimális befektetési időtartamot az eszközalap befektetési politikája tartalmazza.

Az ajánlottnál rövidebb megtakarítási idő esetén aktív befektetői magatartás és fokozott figyelem szükséges a szerződő részéről.

Ez a termék nem foglal magában védelmet a jövőbeli piaci teljesítménnyel szemben, ezért befektetését részben vagy egészében elveszítheti.

Ha a biztosító nem képes teljesíteni az Önnek járó kifizetést, Ön elveszítheti a teljes befektetését.

Teljesítmény forgatókönyvek

Az e termékből Ön által elérhető hozam a jövőbeli piaci teljesítmény függvénye. A jövőbeli piaci fejlemények bizonytalanok, és nem jelezhetők pontosan előre. A bemutatott kedvezőtlen, mérsékelt és kedvező forgatókönyvek a termék és a megfelelő referenciaérték elmúlt 25 évi legrosszabb, átlagos és legjobb teljesítményét alkalmazó illusztrációk. A stresszforogatókönyv bemutatja, hogy szélsőséges piaci körülmények esetén mekkora összeget kaphat vissza. Ez a forgatókönyvtípus egy 1997 és 2022 között végrehajtott befektetésre vonatkozik.

Ajánlott tartási idő	20 év			
Befektetés	400 000 Ft/1. év			
Biztosítási díj	0 Ft/1. év			
Túlélési forgatókönyvek		Ha Ön 1 év után visszavásárlást kér	Ha Ön 10 év után visszavásárlást kér	Ha 20 év után lejár a szerződés (ajánlott tartási idő)
Minimum	Nincs minimális garantált hozam. Ön elveszítheti befektetésének egy részét vagy annak egészét.			
Stresszforogatókönyv	Ezt az összeget kaphatja vissza a költségek levonása után (Ft)	38 385	1 608 618	3 005 651
	Éves átlagos hozam	-98,99%	-23,63%	-16,95%
Kedvezőtlen forgatókönyv	Ezt az összeget kaphatja vissza a költségek levonása után (Ft)	53 380	3 653 002	9 895 887
	Éves átlagos hozam	-99,70%	-4,29%	-0,35%
Mérsékelt forgatókönyv	Ezt az összeget kaphatja vissza a költségek levonása után (Ft)	85 605	4 388 909	16 195 106
	Éves átlagos hozam	-97,93%	-0,43%	4,72%
Kedvező forgatókönyv	Ezt az összeget kaphatja vissza a költségek levonása után (Ft)	105 501	7 150 661	19 128 621
	Éves átlagos hozam	-95,81%	9,38%	6,31%
Felhalmozott befektetett összeg (Ft)		400 000	4 481 353	10 217 863
Halálesi forgatókönyv				
Halál esetén	Ezt az összeget kaphatják vissza a kedvezményezettjei a költségek levonása után (Ft)	113 427	4 541 235	16 195 106
Baleseti halál esetén	Ezt az összeget kaphatják vissza a kedvezményezettjei a költségek levonása után (Ft)	613 427	5 041 235	16 695 106
Felhalmozott biztosítási díj (Ft)		0	0	0

A bemutatott számadatok magukban foglalják magának a terméknek az összes költségét, és tartalmazzák az Ön tanácsadójának vagy forgalmazójának a költségeit. A számadatok nem veszik figyelembe az Ön személyes adóügyi helyzetét, amely szintén befolyásolhatja az Ön által visszakapott összeg nagyságát.

Milyen költségek merülnek fel?

A terméket Önnek értékesítő vagy arról Önnek tanácsot adó személy egyéb költségeket is felszámíthat. Ebben az esetben az adott személy tájékoztatja Önt ezekről a költségekről, és bemutatja, hogy az összes költség idővel milyen hatással lesz az Ön befektetésére.

A költségek időbeli alakulása

A táblázatok azokat az összegeket mutatják be, amelyeket az Ön befektetéséből a különböző költség típusok fedezésére fordítanak. Ezek az összegek attól függenek, hogy Ön mennyit fektet be, mennyi ideig tartja a terméket. Az itt feltüntetett összegek egy befektetési példán és a különböző lehetséges befektetési időszakokon alapuló illusztrációk.

Azt feltételeztük, hogy:

- Az első évben Ön visszakapja a befektetett összeget (0%-os éves hozam). A többi tartási időre vonatkozóan azt feltételeztük, hogy a termék a mérsékelt forgatókönyv szerint teljesít.
- Évente 400 000 Ft kerül befektetésre. (a díj évente 2,5%-kal indexálódik)

Forgatókönyvek	Ha Ön 1 év után visszavásárlást kér	Ha Ön 10 év után visszavásárlást kér (ajánlott tartási idő fele)	Ha 20 év után lejár a szerződés (ajánlott tartási idő)
Teljes költség (Ft)	320 410	1 149 404	3 482 692
Éves költséghatás (*)	98,41%	7,04% minden évben	4,17% minden évben

(*) Ez azt szemlélteti, hogy a költségek évente hogyan csökkentik az Ön hozamát a tartási idő alatt. Ez például azt mutatja, hogy ha Ön az ajánlott tartási időnél kilép, az Ön évi átlagos hozama várhatóan 8,89% lesz a költségek előtt és 4,72% a költségek után. Előfordulhat, hogy a költségeket megosztjuk a terméket Önnek értékesítő személlyel az Ön számára nyújtott szolgáltatások fedezése érdekében.

A költségek összetétele

Egyszeri költségek belépéskor vagy kilépéskor		Éves költséghatás, ha az Ön szerződése 20 év után lejár (ajánlott tartási idő)
Belépési költségek	A Díjarányos kezdeti költség az első 3 évben befizetett díjból elvonva, melyből egy rész Kezdeti költség visszatérítési bónuszként visszakérül a szerződésre. A hatáskor e bónuszt beszámítottuk. E költség, ill. bónusz részletes leírása a szerződés 2.B, ill. 2.C sz. mellékletében szerepel.	0,72%
Kilépési költségek	A következő oszlopban a kilépési költségek „N/A”-ként szerepelnek, mivel nem alkalmazandók, ha Ön a terméket az ajánlott tartási időig tartja.	N/A
Folyó költségek minden évben		
Kezelési díjak és egyéb adminisztratív vagy működési költségek	A 4. évtől díj- és befektetésarányosan elvont költségeket bónuszok ellensúlyozzák (l. a szerződés 2.B és 2.C mellékletét), melyek a hatást csökkentik.	3,45%
Ügyleti költségek	Az Ön befektetése éves értékének 0,01%-a. Ez a termék számára alapul szolgáló befektetések általunk történő vásárlása és eladása során felmerülő költségek becslése. A tényleges összeg attól függően fog változni, hogy mennyit vásárolunk és értékesítünk.	0,01%
Meghatározott feltételek mellett felmerülő járulékos költségek		
Teljesítménydíjak és nyereségrészesedés	Ezen termékért nem kell teljesítménydíjat fizetni	0%

A befektetési összegtől függően eltérő költségek alkalmazandók: a biztosító magasabb díj fizetése esetén díjnagyságtól függő bónuszokkal kompenzálja a költségeket.

A Life Planet Bonus termék mellé választható ProtAktív Globális részvény eszközalapra vonatkozó konkrét információk

A termékre vonatkozó Kiemelt információkat tartalmazó dokumentum (KID) tartalmazza a termékre vonatkozó fontos további információkat, jelen dokumentum az eszközalapra vonatkozó fontos konkrét információkat mutatja be. Jelen dokumentum kelte: 2023. január 1.

Termék	Eszközalap
Life Planet Bonus	ProtAktív Globális részvény eszközalap

Ön olyan terméket készül megvenni, amely összetett és megértése nehéz lehet.

Milyen termékről van szó?

Jelen dokumentum azt az esetet mutatja be, amikor Ön a befektetéseit kizárólag ebben a fent megnevezett eszközalapban helyezi el és tartja. Az eszközalapra vonatkozó részletes információ az eszközalap befektetési politikájában található, amely a biztosítási szerződési feltételek részét képezi, illetve a www.uniqa.hu weboldalon is elérhető.

Célok: Az eszközalap befektetési célja a rövid távú jelentős árfolyamesések kivédése úgy, hogy mindeközben az árfolyam-emelkedésekből is részesüljön. Az eszközalap a befektetési célja eléréséhez az eszközalaphoz tartozó referenciaindexek technikai elemzésén – ezen belül különböző indikátorok (a referenciaindexből számított mutatók) által meghatározott jelzéseken – alapuló, „stop loss – start gain” típusú kereskedési stratégiákat használ.

A kereskedési stratégia részletes leírása az eszközalap befektetési politikájában található. Az eszközalap befektetési egységeinek árfolyamát – és így hozamát – az egy befektetési egységre eső nettó eszközérték határozza meg. Az eszközalaphoz tartozó referenciaindex általában várhatóan és átlagosan jól jellemzi az eszközalap összetételét és kockázat-hozam profilját. Az eszközalap referenciaindex: 100% MSCI ACWI Index (az érvényes MNB árfolyamon forintra váltva).

Megcélzott lakossági befektető: Jellemzően nagy veszteségtűréssel rendelkező, vagy hosszú befektetési időhorizontú, vagy átlagosnál nagyobb elméleti tudással, piaci tapasztalattal rendelkező ügyfeleknek ajánlható, akik komoly árfolyamingadozásért cserébe elfogadják a jelentős hozampotenciált.

Milyen kockázatai vannak a terméknek, és mit kaphatok cserébe?

Kockázati mutató



! A kockázati mutató feltételezi, hogy Ön 20 évig megtartja a terméket. A tényleges kockázat jelentősen változhat, ha korábban váltja vissza a terméket és előfordulhat, hogy kisebb összeget kap vissza. Előfordulhat, hogy Ön nem tudja könnyen felmondani a terméket, vagy olyan áron kell felmondania, amely jelentősen befolyásolja, hogy Ön mekkora összeget kap vissza.

Az összesített kockázati mutató iránymutatást ad e termék más termékekhez viszonyított kockázati szintjéről. Azt mutatja meg, hogy a termék milyen va-

lószerűséggel fog pénzügyi veszteséget okozni a piacok mozgása miatt vagy azért, mert nem tudjuk Önt kifizetni.

Ezt a terméket a 7 osztály közül a 4. osztályba soroltuk, amely *közepes* kockázati osztály.

Az összesített kockázati mutató a piaci- és a hitelkockázat összesített hatását tükrözi. A piaci kockázatok a jövőbeli teljesítményből eredő potenciális veszteségeket jelentik meg. A választható eszközalapok hitelkockázati besorolása azt jelzi, hogy a piaci feltételek milyen hatással lesznek azon képességünkre, hogy kifizessük Önt.

A jellemző kockázat típusokat és mértéküket, valamint az ajánlott minimális befektetési időtartamot az eszközalap befektetési politikája tartalmazza.

Az ajánlottnál rövidebb megtakarítási idő esetén aktív befektetői magatartás és fokozott figyelem szükséges a szerződő részéről.

Ez a termék nem foglal magában védelmet a jövőbeli piaci teljesítménnyel szemben, ezért befektetését részben vagy egészeiben elveszítheti.

Ha a biztosító nem képes teljesíteni az Önnek járó kifizetést, Ön elveszítheti a teljes befektetését.

Teljesítmény forgatókönyvek

Az e termékből Ön által elérhető hozam a jövőbeli piaci teljesítmény függvénye. A jövőbeli piaci fejlemények bizonytalanok, és nem jelezhetők pontosan előre. A bemutatott kedvezőtlen, mérsékelt és kedvező forgatókönyvek a termék és a megfelelő referenciaérték elmúlt 25 évi legrosszabb, átlagos és legjobb teljesítményét alkalmazó illusztrációk. A stresszforogatókönyv bemutatja, hogy szélsőséges piaci körülmények esetén mekkora összeget kaphat vissza. Ez a forgatókönyvtípus egy 1997 és 2022 között végrehajtott befektetésre vonatkozik.

Ajánlott tartási idő	20 év			
Befektetés	400 000 Ft/1. év			
Biztosítási díj	0 Ft/1. év			
Túlélési forgatókönyvek		Ha Ön 1 év után vissza-vásárlást kér	Ha Ön 10 év után vissza-vásárlást kér	Ha 20 év után lejár a szerződés (ajánlott tartási idő)
Minimum	Nincs minimális garantált hozam. Ön elveszítheti befektetésének egy részét vagy annak egészét.			
Stresszforogatókönyv	Ezt az összeget kaphatja vissza a költségek levonása után (Ft)	47 872	1 704 418	3 214 278
	Éves átlagos hozam	-99,82%	-22,12%	-15,74%
Kedvezőtlen forgatókönyv	Ezt az összeget kaphatja vissza a költségek levonása után (Ft)	59 107	2 688 261	8 572 310
	Éves átlagos hozam	-99,52%	-11,06%	-1,95%
Mérsékelt forgatókönyv	Ezt az összeget kaphatja vissza a költségek levonása után (Ft)	83 539	4 158 581	9 925 006
	Éves átlagos hozam	-98,10%	-1,55%	-0,32%
Kedvező forgatókönyv	Ezt az összeget kaphatja vissza a költségek levonása után (Ft)	101 935	5 628 017	12 072 423
	Éves átlagos hozam	-96,25%	4,64%	1,77%
Felhalmozott befektetett összeg (Ft)		400 000	4 481 353	10 217 863
Halálesi forgatókönyv				
Halál esetén	Ezt az összeget kaphatják vissza a kedvezményezettjei a költségek levonása után (Ft)	110 690	4 304 049	9 925 006
Baleseti halál esetén	Ezt az összeget kaphatják vissza a kedvezményezettjei a költségek levonása után (Ft)	610 690	4 804 049	10 425 006
Felhalmozott biztosítási díj (Ft)		0	0	0

A bemutatott számadatok magukban foglalják magának a terméknek az összes költségét, és tartalmazzák az Ön tanácsadójának vagy forgalmazójának a költségeit. A számadatok nem veszik figyelembe az Ön személyes adóügyi helyzetét, amely szintén befolyásolhatja az Ön által visszakapott összeg nagyságát.

Milyen költségek merülnek fel?

A terméket Önnek értékesítő vagy arról Önnek tanácsot adó személy egyéb költségeket is felszámíthat. Ebben az esetben az adott személy tájékoztatja Önt ezekről a költségekről, és bemutatja, hogy az összes költség idővel milyen hatással lesz az Ön befektetésére.

A költségek időbeli alakulása

A táblázatok azokat az összegeket mutatják be, amelyeket az Ön befektetéséből a különböző költség típusok fedezésére fordítanak. Ezek az összegek attól függenek, hogy Ön mennyit fektet be, mennyi ideig tartja a terméket. Az itt feltüntetett összegek egy befektetési példán és a különböző lehetséges befektetési időszakokon alapuló illusztrációk.

Azt feltételeztük, hogy:

- Az első évben Ön visszakapja a befektetett összeget (0%-os éves hozam). A többi tartási időre vonatkozóan azt feltételeztük, hogy a termék a mérsékelt forgatókönyv szerint teljesít.
- Évente 400 000 Ft kerül befektetésre. (a díj évente 2,5%-kal indexálódik)

Forgatókönyvek	Ha Ön 1 év után visszavásárlást kér	Ha Ön 10 év után visszavásárlást kér (ajánlott tartási idő fele)	Ha 20 év után lejár a szerződés (ajánlott tartási idő)
Teljes költség (Ft)	320 316	1 106 401	2 610 683
Éves költséghatás (*)	98,40%	6,60% minden évben	3,33% minden évben

(*) Ez azt szemlélteti, hogy a költségek évente hogyan csökkentik az Ön hozamát a tartási idő alatt. Ez például azt mutatja, hogy ha Ön az ajánlott tartási időnél kilép, az Ön évi átlagos hozama várhatóan 3,02% lesz a költségek előtt és -0,32% a költségek után. Előfordulhat, hogy a költségeket megosztjuk a terméket Önnek értékesítő személlyel az Ön számára nyújtott szolgáltatások fedezése érdekében.

A költségek összetétele

Egyszeri költségek belépéskor vagy kilépéskor		Éves költséghatás, ha az Ön szerződése 20 év után lejár (ajánlott tartási idő)
Belépési költségek	A Díjarányos kezdeti költség az első 3 évben befizetett díjból elvonva, melyből egy rész Kezdeti költség visszatérítési bónuszként visszakérül a szerződésre. A hatásnál e bónuszt beszámítottuk. E költség, ill. bónusz részletes leírása a szerződés 2.B, ill. 2.C sz. mellékletében szerepel.	0,24%
Kilépési költségek	A következő oszlopban a kilépési költségek „N/A”-ként szerepelnek, mivel nem alkalmazandók, ha Ön a terméket az ajánlott tartási időig tartja.	N/A
Folyó költségek minden évben		
Kezelési díjak és egyéb adminisztratív vagy működési költségek	A 4. évtől díj- és befektetésarányosan elvont költségeket bónuszok ellensúlyozzák (l. a szerződés 2.B és 2.C mellékletét), melyek a hatást csökkentik.	2,76%
Ügyleti költségek	Az Ön befektetése éves értékének 0,33%-a. Ez a termék számára alapul szolgáló befektetések általunk történő vásárlása és eladása során felmerülő költségek becslése. A tényleges összeg attól függően fog változni, hogy mennyit vásárolunk és értékesítünk.	0,33%
Meghatározott feltételek mellett felmerülő járulékos költségek		
Teljesítménydíjak és nyereségrészesedés	Ezen termékért nem kell teljesítménydíjat fizetni	0%

A befektetési összegtől függően eltérő költségek alkalmazandók: a biztosító magasabb díj fizetése esetén díjnagyságtól függő bónuszokkal kompenzálja a költségeket.

A Life Planet Bonus termék mellé választható Globális ESG részvény eszközalapra vonatkozó konkrét információk

A termékre vonatkozó Kiemelt információkat tartalmazó dokumentum (KID) tartalmazza a termékre vonatkozó fontos további információkat, jelen dokumentum az eszközalapra vonatkozó fontos konkrét információkat mutatja be. Jelen dokumentum kelte: 2023. június 23.

Termék	Eszközalap
Life Planet Bonus	Globális ESG részvény eszközalap

Ön olyan terméket készül megvenni, amely összetett és megértése nehéz lehet.

Milyen termékről van szó?

Jelen dokumentum azt az esetet mutatja be, amikor Ön a befektetéseit kizárólag ebben a fent megnevezett eszközalapban helyezi el és tartja. Az eszközalapra vonatkozó részletes információ az eszközalap befektetési politikájában található, amely a biztosítási szerződési feltételek részét képezi, illetve a www.uniqa.hu weboldalon is elérhető.

Célok: Az eszközalap közvetett és közvetlen (részvény befektetési alapokba és egyedi részvényekbe irányuló) befektetésekkel közép- és hosszútávon úgy kíván inflációt meghaladó hozamot elérni, hogy közben az éghajlatváltozás mérsékléséhez is hozzájárul a szén-dioxid-kibocsátás (karbonintenzitás) csökkentésével. Az eszközalap befektetési egységeinek árfolyamát – és így hozamát – az egy befektetési egységre eső nettó eszközérték határozza meg.

Az eszközalaphoz tartozó referenciaindex általában várhatóan és átlagosan jól jellemzi az eszközalap összetételét és kockázat-hozam profilját. Az eszközalap referenciaindex: 100% MSCI World SRI S-Series PAB 5% Capped USD Index (az érvényes MNB árfolyamokon magyar forintra váltva).

Megcélzott lakossági befektető: Jellemzően nagy veszteségtűréssel rendelkező, vagy hosszú befektetési időhorizontú, vagy átlagosnál nagyobb elméleti tudással, piaci tapasztalattal rendelkező ügyfeleknek ajánlható, akik a komoly árfolyamingadozásért cserébe elfogadják a jelentős hozampotenciált.

Milyen kockázatai vannak a terméknek, és mit kaphatok cserébe?

Kockázati mutató



! A kockázati mutató feltételezi, hogy Ön 20 évig megtartja a terméket. A tényleges kockázat jelentősen változhat, ha korábban váltja vissza a terméket és előfordulhat, hogy kisebb összeget kap vissza. Előfordulhat, hogy Ön nem tudja könnyen felmondani a terméket, vagy olyan áron kell felmondania, amely jelentősen befolyásolja, hogy Ön mekkora összeget kap vissza.

Az összesített kockázati mutató iránymutatást ad e termék más termékekhez viszonyított kockázati szintjéről. Azt mutatja meg, hogy a termék milyen va-

lószerűséggel fog pénzügyi veszteséget okozni a piacok mozgása miatt vagy azért, mert nem tudjuk Önt kifizetni.

Ezt a terméket a 7 osztály közül a 4. osztályba soroltuk, amely a közepes kockázati osztály.

Az összesített kockázati mutató a piaci- és a hitelkockázat összesített hatását tükrözi. A piaci kockázatok a jövőbeli teljesítményből eredő potenciális veszteségeket jelenítik meg. A választható eszközalapok hitelkockázati besorolása azt jelzi, hogy a piaci feltételek milyen hatással lesznek azon képességünkre, hogy kifizessük Önt.

A jellemző kockázat típusokat és mértéküket, valamint az ajánlott minimális befektetési időtartamot az eszközalap befektetési politikája tartalmazza.

Az ajánlottnál rövidebb megtakarítási idő esetén aktív befektetői magatartás és fokozott figyelem szükséges a szerződő részéről.

Ez a termék nem foglal magában védelmet a jövőbeli piaci teljesítménnyel szemben, ezért befektetését részben vagy egészében elveszítheti.

Ha a biztosító nem képes teljesíteni az Önnek járó kifizetést, Ön elveszítheti a teljes befektetését.

Teljesítmény forgatókönyvek

Az e termékből Ön által elérhető hozam a jövőbeli piaci teljesítmény függvénye. A jövőbeli piaci fejlemények bizonytalanok, és nem jelezhetők pontosan előre. A bemutatott kedvezőtlen, mérsékelt és kedvező forgatókönyvek a termék és a megfelelő referenciaérték elmúlt 25 évi legrosszabb, átlagos és legjobb teljesítményét alkalmazó illusztrációk. A stresszforgatókönyv bemutatja, hogy szélsőséges piaci körülmények esetén mekkora összeget kaphat vissza. Ez a forgatókönyvtípus egy 1997 és 2022 között végrehajtott befektetésre vonatkozik.

Ajánlott tartási idő	20 év			
Befektetés	400 000 Ft/1. év			
Biztosítási díj	0 Ft/1. év			
Túlélési forgatókönyvek		Ha Ön 1 év után visszavásárlást kér	Ha Ön 10 év után visszavásárlást kér	Ha 20 év után lejár a szerződés (ajánlott tartási idő)
Minimum	Nincs minimális garantált hozam. Ön elveszítheti befektetésének egy részét vagy annak egészét.			
Stresszforgatókönyv	Ezt az összeget kaphatja vissza a költségek levonása után (Ft)	43 470	1 630 839	3 059 862
	Éves átlagos hozam	-98,99%	-23,27%	-16,63%
Kedvezőtlen forgatókönyv	Ezt az összeget kaphatja vissza a költségek levonása után (Ft)	58 999	2 652 773	10 286 058
	Éves átlagos hozam	-99,53%	-11,36%	0,07%
Mérsékelt forgatókönyv	Ezt az összeget kaphatja vissza a költségek levonása után (Ft)	85 648	4 534 343	12 161 230
	Éves átlagos hozam	-97,92%	0,24%	1,84%
Kedvező forgatókönyv	Ezt az összeget kaphatja vissza a költségek levonása után (Ft)	107 664	8 191 809	16 353 929
	Éves átlagos hozam	-95,54%	12,03%	4,81%
Felhalmozott befektetett összeg (Ft)		400 000	4 481 353	10 217 863
Halálesi forgatókönyv				
Halál esetén	Ezt az összeget kaphatják vissza a kedvezményezettjei a költségek levonása után (Ft)	113 484	4 690 982	12 161 230
Baleseti halál esetén	Ezt az összeget kaphatják vissza a kedvezményezettjei a költségek levonása után (Ft)	613 484	5 190 982	12 661 230
Felhalmozott biztosítási díj (Ft)		0	0	0

A bemutatott számadatok magukban foglalják magának a terméknek az összes költségét, és tartalmazzák az Ön tanácsadójának vagy forgalmazójának a költségeit. A számadatok nem veszik figyelembe az Ön személyes adóügyi helyzetét, amely szintén befolyásolhatja az Ön által visszakapott összeg nagyságát.

Milyen költségek merülnek fel?

A terméket Önnek értékesítő vagy arról Önnek tanácsot adó személy egyéb költségeket is felszámíthat. Ebben az esetben az adott személy tájékoztatja Önt ezekről a költségekről, és bemutatja, hogy az összes költség idővel milyen hatással lesz az Ön befektetésére.

A költségek időbeli alakulása

A táblázatok azokat az összegeket mutatják be, amelyeket az Ön befektetéséből a különböző költség típusok fedezésére fordítanak. Ezek az összegek attól függenek, hogy Ön mennyit fektet be, mennyi ideig tartja a terméket. Az itt feltüntetett összegek egy befektetési példán és a különböző lehetséges befektetési időszakokon alapuló illusztrációk.

Azt feltételeztük, hogy:

- Az első évben Ön visszakapja a befektetett összeget (0%-os éves hozam). A többi tartási időre vonatkozóan azt feltételeztük, hogy a termék a mérsékelt forgatókönyv szerint teljesít.
- Évente 400 000 Ft kerül befektetésre. (a díj évente 2,5%-kal indexálódik)

Forgatókönyvek	Ha Ön 1 év után visszavásárlást kér	Ha Ön 10 év után visszavásárlást kér (ajánlott tartási idő fele)	Ha 20 év után lejár a szerződés (ajánlott tartási idő)
Teljes költség (Ft)	320 259	1 057 630	2 565 603
Éves költséghatás (*)	98,40%	6,56% minden évben	3,28% minden évben

(*) Ez azt szemlélteti, hogy a költségek évente hogyan csökkentik az Ön hozamát a tartási idő alatt. Ez például azt mutatja, hogy ha Ön az ajánlott tartási időnél kilép, az Ön évi átlagos hozama várhatóan 5,12% lesz a költségek előtt és 1,84% a költségek után. Előfordulhat, hogy a költségeket megosztjuk a terméket Önnek értékesítő személlyel az Ön számára nyújtott szolgáltatások fedezése érdekében.

A költségek összetétele

Egyszeri költségek belépéskor vagy kilépéskor		Éves költséghatás, ha az Ön szerződése 20 év után lejár (ajánlott tartási idő)
Belépési költségek	A Díjarányos kezdeti költség az első 3 évben befizetett díjból elvonva, melyből egy rész Kezdeti költség visszatérítési bónuszként visszakérül a szerződésre. A hatáznál e bónuszt beszámítottuk. E költség, ill. bónusz részletes leírása a szerződés 2.B, ill. 2.C sz. mellékletében szerepel.	0,41%
Kilépési költségek	A következő oszlopban a kilépési költségek „N/A”-ként szerepelnek, mivel nem alkalmazandók, ha Ön a terméket az ajánlott tartási időig tartja.	N/A
Folyó költségek minden évben		
Kezelési díjak és egyéb adminisztratív vagy működési költségek	A 4. évtől díj- és befektetésarányosan elvont költségeket bónuszok ellensúlyozzák (l. a szerződés 2.B és 2.C mellékletét), melyek a hatást csökkentik.	2,57%
Ügyleti költségek	Az Ön befektetése éves értékének 0,29%-a. Ez a termék számára alapul szolgáló befektetések általunk történő vásárlása és eladása során felmerülő költségek becslése. A tényleges összeg attól függően fog változni, hogy mennyit vásárolunk és értékesítünk.	0,29%
Meghatározott feltételek mellett felmerülő járulékos költségek		
Teljesítménydíjak és nyereségrészesedés	Ezen termékért nem kell teljesítménydíjat fizetni	0%

A befektetési összegtől függően eltérő költségek alkalmazandók: a biztosító magasabb díj fizetése esetén díjnagyságtól függő bónuszokkal kompenzálja a költségeket.

A Life Planet Bonus termék mellé választható Menedzselt kiegyensúlyozott ESG eszközalapra vonatkozó konkrét információk

A termékre vonatkozó Kiemelt információkat tartalmazó dokumentum (KID) tartalmazza a termékre vonatkozó fontos további információkat, jelen dokumentum az eszközalapra vonatkozó fontos konkrét információkat mutatja be. Jelen dokumentum kelte: 2023. január 1.

Termék	Eszközalap
Life Planet Bonus	Menedzselt kiegyensúlyozott ESG eszközalap

Ön olyan terméket készül megvenni, amely összetett és megértése nehéz lehet.

Milyen termékről van szó?

Jelen dokumentum azt az esetet mutatja be, amikor Ön a befektetéseit kizárólag ebben a fent megnevezett eszközalapban helyezi el és tartja. Az eszközalapra vonatkozó részletes információ az eszközalap befektetési politikájában található, amely a biztosítási szerződési feltételek részét képezi, illetve a www.uniqa.hu weboldalon is elérhető.

Célok: Az eszközalap célja, hogy közvetett és közvetlen (kollektív befektetési formákba, részvényekbe, kötvényekbe irányuló) befektetésekkel, közepes kockázatot vállalva a kockázatmentes hozamot hosszú távon érdemben meghaladó teljesítményt nyújtson, úgy, hogy közben az éghajlatváltozás mérsékléséhez is hozzájárul a szén-dioxid-kibocsátás (karbonintenzitás) csökkentésével. Az eszközalap befektetési egységeinek árfolyamát – és így hozamát – az egy

befektetési egységre eső nettó eszközérték határozza meg. Az eszközalapoz tartozó referencia-index általában várhatóan és átlagosan jól jellemzi az eszközalap összetételét és kockázat-hozam profilját. Az eszközalap referencia-indexe: 50% MSCI World SRI S-Series PAB 5% Capped USD Index és 50% Bloomberg MSCI EUR Corporate Climate Paris Aligned ESG Select Unh EUR Index (az érvényes MNB árfolyamokon magyar forintra váltva).

Megcélzott lakossági befektető: Jellemzően közepes veszteségtűréssel rendelkező, vagy hosszabb befektetési időhorizontú, vagy átlagos elméleti tudással, piaci tapasztalattal rendelkező ügyfeleknek ajánlható, akik a közepes árfolyamingadozásért cserébe elfogadják az inflációt meghaladó hozampotenciált.

Milyen kockázatai vannak a terméknek, és mit kaphatok cserébe?

Kockázati mutató



! A kockázati mutató feltételezi, hogy Ön 20 évig megtartja a terméket. A tényleges kockázat jelentősen változhat, ha korábban váltja vissza a terméket és előfordulhat, hogy kisebb összeget kap vissza. Előfordulhat, hogy Ön nem tudja könnyen felmondani a terméket, vagy olyan áron kell felmondania, amely jelentősen befolyásolja, hogy Ön mekkora összeget kap vissza.

Az összesített kockázati mutató iránymutatást ad e termék más termékekhez viszonyított kockázati szintjéről. Azt mutatja meg, hogy a termék milyen

valószínűséggel fog pénzügyi veszteséget okozni a piacok mozgása miatt vagy azért, mert nem tudjuk Önt kifizetni.

Ezt a terméket a 7 osztály közül a 4. osztályba soroltuk, amely közepes kockázati osztály.

Az összesített kockázati mutató a piaci- és a hitelkockázat összesített hatását tükrözi. A piaci kockázatok a jövőbeli teljesítményből eredő potenciális veszteségeket jelentik meg. A választható eszközalapok hitelkockázati besorolása azt jelzi, hogy a piaci feltételek milyen hatással lesznek azon képességünkre, hogy kifizessük Önt.

A jellemző kockázat típusokat és mértéküket, valamint az ajánlott minimális befektetési időtartamot az eszközalap befektetési politikája tartalmazza.

Az ajánlottnál rövidebb megtakarítási idő esetén aktív befektetői magatartás és fokozott figyelem szükséges a szerződő részéről.

Ez a termék nem foglal magában védelmet a jövőbeli piaci teljesítménnyel szemben, ezért befektetését részben vagy egészében elveszítheti.

Ha a biztosító nem képes teljesíteni az Önnek járó kifizetést, Ön elveszítheti a teljes befektetését.

Teljesítmény forgatókönyvek

Az e termékből Ön által elérhető hozam a jövőbeli piaci teljesítmény függvénye. A jövőbeli piaci fejlemények bizonytalanok, és nem jelezhetők pontosan előre. A bemutatott kedvezőtlen, mérsékelt és kedvező forgatókönyvek a termék és a megfelelő referenciaérték elmúlt 25 évi legrosszabb, átlagos és legjobb teljesítményét alkalmazó illusztrációk. A stresszforgatókönyv bemutatja, hogy szélsőséges piaci körülmények esetén mekkora összeget kaphat vissza. Ez a forgatókönyvtípus egy 1997 és 2022 között végrehajtott befektetésre vonatkozik.

Ajánlott tartási idő	20 év			
Befektetés	400 000 Ft/1. év			
Biztosítási díj	0 Ft/1. év			
Túlélési forgatókönyvek		Ha Ön 1 év után visszavásárlást kér	Ha Ön 10 év után visszavásárlást kér	Ha 20 év után lejár a szerződés (ajánlott tartási idő)
Minimum	Nincs minimális garantált hozam. Ön elveszítheti befektetésének egy részét vagy annak egészét.			
Stresszforgatókönyv	Ezt az összeget kaphatja vissza a költségek levonása után (Ft)	53 118	1 983 918	3 910 680
	Éves átlagos hozam	-99,71%	-18,27%	-12,44%
Kedvezőtlen forgatókönyv	Ezt az összeget kaphatja vissza a költségek levonása után (Ft)	67 338	3 222 735	9 509 710
	Éves átlagos hozam	-99,17%	-7,01%	-0,79%
Mérsékelt forgatókönyv	Ezt az összeget kaphatja vissza a költségek levonása után (Ft)	83 437	4 588 256	12 501 675
	Éves átlagos hozam	-98,11%	0,49%	2,13%
Kedvező forgatókönyv	Ezt az összeget kaphatja vissza a költségek levonása után (Ft)	94 699	6 030 206	14 028 455
	Éves átlagos hozam	-97,06%	6,02%	3,30%
Felhalmozott befektetett összeg (Ft)		400 000	4 481 353	10 217 863
Halálesi forgatókönyv				
Halál esetén	Ezt az összeget kaphatják vissza a kedvezményezettjei a költségek levonása után (Ft)	110 554	4 746 489	12 501 675
Baleseti halál esetén	Ezt az összeget kaphatják vissza a kedvezményezettjei a költségek levonása után (Ft)	610 554	5 246 489	13 001 675
Felhalmozott biztosítási díj (Ft)		0	0	0

A bemutatott számadatok magukban foglalják magának a terméknek az összes költségét, és tartalmazzák az Ön tanácsadójának vagy forgalmazójának a költségeit. A számadatok nem veszik figyelembe az Ön személyes adóügyi helyzetét, amely szintén befolyásolhatja az Ön által visszakapott összeg nagyságát.

Milyen költségek merülnek fel?

A terméket Önnek értékesítő vagy arról Önnek tanácsot adó személy egyéb költségeket is felszámíthat. Ebben az esetben az adott személy tájékoztatja Önt ezekről a költségekről, és bemutatja, hogy az összes költség idővel milyen hatással lesz az Ön befektetésére.

A költségek időbeli alakulása

A táblázatok azokat az összegeket mutatják be, amelyeket az Ön befektetéséből a különböző költség típusok fedezésére fordítanak. Ezek az összegek attól függenek, hogy Ön mennyit fektet be, mennyi ideig tartja a terméket. Az itt feltüntetett összegek egy befektetési példán és a különböző lehetséges befektetési időszakokon alapuló illusztrációk.

Azt feltételeztük, hogy:

- Az első évben Ön visszakapja a befektetett összeget (0%-os éves hozam). A többi tartási időre vonatkozóan azt feltételeztük, hogy a termék a mérsékelt forgatókönyv szerint teljesít.
- Évente 400 000 Ft kerül befektetésre. (a díj évente 2,5%-kal indexálódik)

Forgatókönyvek	Ha Ön 1 év után visszavásárlást kér	Ha Ön 10 év után visszavásárlást kér (ajánlott tartási idő fele)	Ha 20 év után lejár a szerződés (ajánlott tartási idő)
Teljes költség (Ft)	320 216	1 039 812	2 499 372
Éves költséghatás (*)	98,40%	6,48% minden évben	3,20% minden évben

(*) Ez azt szemlélteti, hogy a költségek évente hogyan csökkentik az Ön hozamát a tartási idő alatt. Ez például azt mutatja, hogy ha Ön az ajánlott tartási időnél kilép, az Ön évi átlagos hozama várhatóan 5,33% lesz a költségek előtt és 2,13% a költségek után. Előfordulhat, hogy a költségeket megosztjuk a terméket Önnek értékesítő személlyel az Ön számára nyújtott szolgáltatások fedezése érdekében.

A költségek összetétele

Egyszeri költségek belépéskor vagy kilépéskor		Éves költséghatás, ha az Ön szerződése 20 év után lejár (ajánlott tartási idő)
Belépési költségek	A Díjarányos kezdeti költség az első 3 évben befizetett díjból elvonva, melyből egy rész Kezdeti költség visszatérítési bónuszként visszakérül a szerződésre. A hatáznál e bónuszt beszámítottuk. E költség, ill. bónusz részletes leírása a szerződés 2.B, ill. 2.C sz. mellékletében szerepel.	0,43%
Kilépési költségek	A következő oszlopban a kilépési költségek „N/A”-ként szerepelnek, mivel nem alkalmazandók, ha Ön a terméket az ajánlott tartási időig tartja.	N/A
Folyó költségek minden évben		
Kezelési díjak és egyéb adminisztratív vagy működési költségek	A 4. évtől díj- és befektetésarányosan elvont költségeket bónuszok ellensúlyozzák (l. a szerződés 2.B és 2.C mellékletét), melyek a hatást csökkentik.	2,53%
Ügyleti költségek	Az Ön befektetése éves értékének 0,24%-a. Ez a termék számára alapul szolgáló befektetések általunk történő vásárlása és eladása során felmerülő költségek becslése. A tényleges összeg attól függően fog változni, hogy mennyit vásárolunk és értékesítünk.	0,24%
Meghatározott feltételek mellett felmerülő járulékos költségek		
Teljesítménydíjak és nyereségrészesedés	Ezen termékért nem kell teljesítménydíjat fizetni	0%

A befektetési összegtől függően eltérő költségek alkalmazandók: a biztosító magasabb díj fizetése esetén díjnagyságtól függő bónuszokkal kompenzálja a költségeket.