

Fejlődő piaci részvény eszközalap

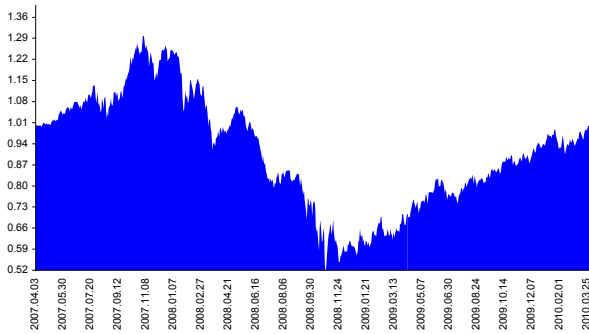
Kockázat: ++++++ Elszámolás pénzneme: Magyar Forint
 Várható hosszú távú hozam*: ++++++ Indulás dátuma: 2007. április

Kezelője: UNIQA Biztosító Zrt.
 Címe: 1134 Budapest, Róbert Károly krt. 76-78.
 Internet: www.uniqavk.hu
 E-mail: info@uniqa.hu



*A kockázat és a hozam hétfokozatú skálán kerül értékelésre, ahol 1 a legalacsonyabb kockázat és hozam, 7 a legmagasabb.

Árfolyamalakulás



Befektetési stratégia

Az eszközalap befektetési alapokba fektethet. Az eszközalap a befektetett tőkét a stratégiája szerint több fejlődő piacokon befektető befektetési alap között osztja meg. A Vagyonkezelő arra törekszik, hogy a régió legjobb kockázat- és hozammutatókkal rendelkező befektetési alapjai kerüljenek az eszközalap portfóliójába. Készpénz, bankbetét maximum 20%-ban megengedett.

Ajánlott befektetési időtáv

A részvénybefektetések miatt csak 8-10 év feletti befektetési időhorizonttól ajánlható.

Kockázatok

Devizakockázat, részvénykockázat.

Befektetési összetétel**

| | |
|-----------------------------------|--------|
| Credit Suisse Emerging Markets | 15.24% |
| Raiffeisen Eurasien Aktien | 47.84% |
| QUANTIS Global Developing Markets | 31.85% |

A mögöttes befektetési alapok adatai és historikus hozammutatói***

| Befektetési eszközök | Befektetési terület | 1 hó | 1 év | 5 év átl. | 2009 | 2008 |
|----------------------|---------------------|-------|--------|-----------|--------|--------|
| Részvény | Fejlődő piacok | 6.97% | 71.99% | 11.62% | 9.11% | 65.50% |
| Részvény | Fejlődő piacok | 9.83% | 87.95% | 17.25% | 18.22% | 85.76% |
| Részvény | Fejlődő piacok | 5.37% | | | 2.66% | |

Készpénz 5.07%

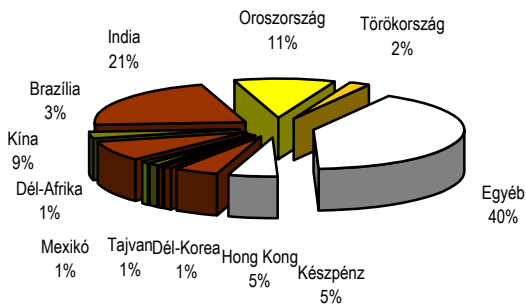
** A mögöttes alapok által felszámított alapkezelői költség

1.89%

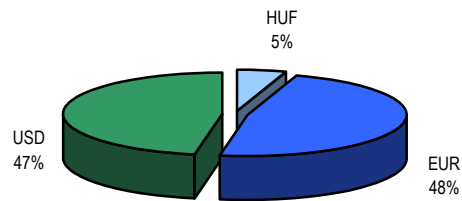
*** Forrás: Bloomberg

*** Az adatok lekérdezésének időpontja: 2010. 4. 9. 14:06

Befektetések megoszlása****



Befektetések devizamegoszlása



**** Forrás: Bloomberg, alapkezelők, UNIQA

Teljesítménystatisztika

| | jan | febr | márc | ápr | máj | jún | júl | aug | szept | okt | nov | dec | Össz:* |
|-------------------|--------|--------|-------|--------|------|-------|--------|-------|-------|--------|--------|------|--------|
| 1 havi hozam | 6.92% | | | | | | | | | | | | |
| 3 havi hozam | 7.57% | | | | | | | | | | | | |
| éves hozam | 42.47% | | | | | | | | | | | | |
| hozam indulás óta | 0.78% | | | | | | | | | | | | |
| havi átlaghozam | 0.02% | | | | | | | | | | | | |
| éves átlaghozam | 0.26% | | | | | | | | | | | | |
| | 2007. | | | 0.6% | 3.6% | 2.1% | 1.3% | -2.2% | 9.0% | 10.5% | -9.1% | 6.0% | 22.4% |
| | 2008. | -12.0% | 4.9% | -14.3% | 5.8% | -4.6% | -11.1% | -7.3% | -1.4% | -10.6% | -18.1% | 1.0% | -3.4% |
| | 2009. | 12.2% | -0.8% | 11.6% | 3.1% | 10.8% | -1.8% | 3.7% | 3.2% | 2.7% | 1.7% | 2.4% | 69.8% |
| | 2010. | -1.6% | 1.6% | 8.1% | | | | | | | | | 8.0% |

*Az összesített adat nem azonos az éves hozammal, csupán tájékoztató jellegű!

A múltbéli teljesítmények nem szükségszerűen jelzik a jövőbeni teljesítmények alakulását. A befektetési egységek értéke és hozama mind lefelé, mind felfelé változhat, amelyért a Biztosító nem vállal garanciát. A befektető akár a befektetett tőke összegét is elveszítheti. Külföldre befektető eszközalap esetében annak értéke a devizaárfolyamok elmozdulása miatt is változhat. A Biztosító mindent elkövetett annak biztosítására, hogy a leírtak alapok és teljesekek, és a vélemények megalapozottak legyenek. A Hírlevél nem befektetési ajánlat és nem is tekinthető az eszközalap vételére vagy eladására vonatkozó ajánlatnak.