

Fejlődő piaci részvény eszközalap

Kezelője: UNIQA Biztosító Zrt.
 Címe: 1134 Budapest, Róbert Károly krt. 76-78.
 Internet: www.uniqavk.hu
 E-mail: info@uniqa.hu

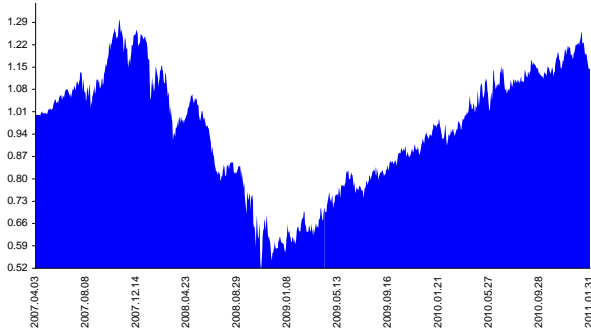


Kockázat: ++++++ Elszámolás pénzneme: Magyar Forint
 Várható hosszú távú hozam*: ++++++ Indulás dátuma: 2007. április

*A kockázat és a hozam hétfokozatú skálán kerül értékelésre, ahol 1 a legalacsonyabb kockázat és hozam, 7 a legmagasabb.

Referenciaindex: MSCI EM (az érvényes MNB árfolyamokon magyar forintra váltva)

Árfolyamalakulás



Befektetési stratégia

Az eszközalap befektetési alapokba fektethet. Az eszközalap a befektetett tőkét a stratégiája szerint több fejlődő piacokon befektető befektetési alap között osztja meg. A Vagyonkezelő arra törekszik, hogy a régió legjobb kockázat- és hozammutatókkal rendelkező befektetési alapjai kerüljenek az eszközalap portfóliójába. Készpénz, bankbetét maximum 20%-ban megengedett.

Ajánlott befektetési időtáv

A részvénybefektetések miatt csak 8-10 év feletti befektetési időhorizonttól ajánlható.

Kockázatok

Devizakockázat, részvénykockázat.

Befektetési összetétel**

Aberdeen Global - Emerging Markets Equity Fund	17.75%
Raiffeisen Eurasien Aktien	42.41%
Raiffeisen Emerging Markets Aktien	18.61%
QUANTIS Global Developing Markets	3.89%

A mögöttes befektetési alapok adatai és historikus hozammutatói***

Befektetési eszközök	Befektetési terület	1 hó	1 év	5 év átl.	2009	2008
Részvény	Fejlődő piacok	-4.65%			-5.63%	
Részvény	Fejlődő piacok	-8.87%	26.31%	7.35%	-6.26%	32.37%
Részvény	Fejlődő piacok	-6.28%	26.57%	9.68%	-3.32%	26.72%
Részvény	Fejlődő piacok	-3.21%	21.00%		-3.69%	13.74%

Készpénz 17.34%

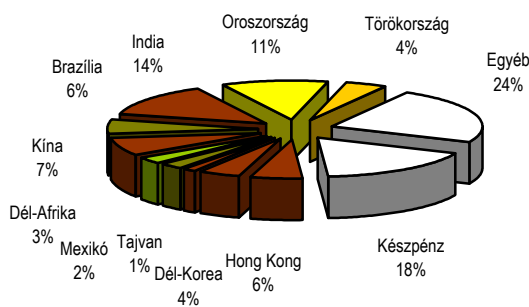
** A mögöttes alapok által felszámított alapkezelői költség

1.64%

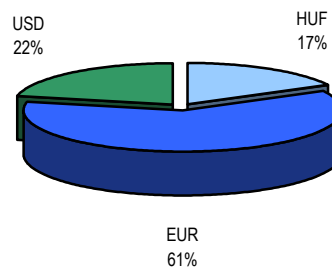
*** Forrás: Bloomberg

*** Az adatok lekérdezésének időpontja: 2011. 2. 11. 15:08

Befektetések megoszlása****



Befektetések devizamegoszlása



**** Forrás: Bloomberg, alapkezelők, UNIQA

Teljesítménystatisztika

	jan	febr	márc	ápr	máj	jún	júl	aug	szept	okt	nov	dec	Össz:*
1 havi hozam	-6.10%												
3 havi hozam	0.82%												
éves hozam	24.49%												
hozam indulás óta	14.78%												
havi átlaghozam	0.32%												
éves átlaghozam	3.76%												
	2007.			0.6%	3.6%	2.1%	1.3%	-2.2%	9.0%	10.5%	-9.1%	6.0%	22.4%
	2008.	-12.0%	4.9%	-14.3%	5.8%	-4.6%	-11.1%	-7.3%	-1.4%	-10.6%	-18.1%	1.0%	-3.4%
	2009.	12.2%	-0.8%	11.6%	3.1%	10.8%	-1.8%	3.7%	3.2%	2.7%	1.7%	2.4%	69.8%
	2010.	-1.6%	1.6%	8.1%	1.8%	1.6%	7.3%	-1.6%	2.2%	-0.5%	1.5%	6.2%	31.7%
	2011.	-6.1%											-6.1%

*Az összesített adat nem azonos az éves hozammal, csupán tájékoztató jellegű!

A múltbéli teljesítmények nem szükségszerűen jelzik a jövőbeni teljesítmények alakulását. A befektetési egységek értéke és hozama mind lefelé, mind felfelé változhat, amelyért a Biztosító nem vállal garanciát. A befektető akár a befektetett tőke összegét is elveszítheti. Külföldre befektető eszközalap esetében annak értéke a devizaárfolyamok elmozdulása miatt is változhat. A Biztosító mindent elkövetett annak biztosítására, hogy a leírtak alapok és teljeselek, és a vélemények megalapozottak legyenek. A Hírlevél nem befektetési ajánlat és nem is tekinthető az eszközalap vételére vagy eladására vonatkozó ajánlatnak.