

Globális részvény eszközalap

Befektetési stratégiát kínáló eszközalapok



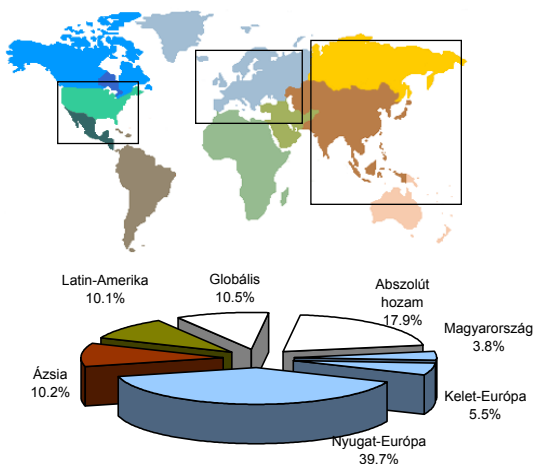
2008.08.31

Kockázat*:	+++++
Várható hosszú távú hozam*:	+++++
Elszámolás pénzmeze:	Magyar Forint
Indulás dátuma:	2004. május

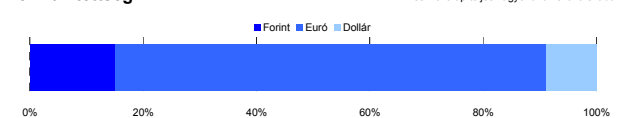
*A kockázat és a hozam hétfokozatú skálán kerül értékelésre, ahol 1 a legalacsonyabb kockázat és hozam, 7 a legmagasabb.

Eszközalap kezelője:	UNIQA Biztosító Zrt.
Címe:	1134 Budapest, Róbert Károly krt. 76-78.
Internet:	www.uniqavk.hu
E-mail:	vagyonkezele@uniqavk.hu
Életbiztosítási forrádról:	(06-1) 238-6422

Földrajzi megoszlás



Devizakitérttség***



Befektetések megoszlása****

Részvénybefektetések	Morningstar minősítés	Befektetési régió/szektor	Százalékos megoszlás
FUTURA BUX Indexkövető alap	-	Magyarország	3.31%
Raiffeisen Osteuropa Aktien	**	Kelet-Európa	4.85%
R88 A (VT)	-	Nyugat-Európa	35.02%
Templeton Asia Growth	-	Ázsia	9.00%
Credit Suisse Latin America	****	Latin-Amerika	8.92%
UNIQA World Selection	-	Globális	9.24%
UNIQA Financial Opportunities	****	Abszolút hozam	17.91%

Készpénz

11.75%

**** A mögöttes alapok által, valamint kezelésükért felszámított vagyonkezelői költség

0.84%

Teljesítménystatisztika

1 havi hozam	2.17%
3 havi hozam	-13.04%
éves hozam	-30.16%
hozam indulás óta	-8.17%
havi átlag hozam	-0.16%
éves átlag hozam	-1.86%

	jan	febr	márc	ápr	máj	jún	júl	aug	szept	okt	nov	dec	Össz:*
2004.						-0.6%	-2.7%	2.0%	1.2%	-0.6%	1.3%	-1.1%	-0.6%
2005.	-1.8%	0.4%	0.5%	-1.8%	6.6%	-1.4%	1.6%	-0.2%	6.4%	-3.9%	5.8%	1.5%	14.0%
2006.	1.4%	5.6%	3.9%	1.6%	-6.6%	3.8%	-0.8%	2.4%	-0.9%	-0.4%	-3.6%	2.3%	8.4%
2007.	4.0%	2.2%	-2.2%	3.0%	3.5%	-1.1%	1.2%	-2.4%	1.9%	4.4%	-6.2%	-3.6%	3.9%
2008.	-9.8%	5.4%	-7.7%	2.1%	-4.0%	-8.7%	-6.5%	0.2%					

*Az összesített adat nem azonos az éves hozammal, csupán tájékoztató jellegű!

A múltbéli teljesítménynek nem szükségszerűen jelzik a jövőbeni teljesítmények alakulását. A befektetési jegyek értéke és hozama mind lefelé, mind felfelé változhat, amelyért a Vagyonkezelő nem vállal garanciát. A befektető akár a befektetett tőke összegét is elveszítheti. Külföldre befektető alap esetében annak értéke a valutaárfolyamok elmozdulásai miatt is változhat. A Vagyonkezelő mindent elkövet annak biztosítására, hogy a leírtak alaposak és teljesek, és a vélemények megalapozottak legyenek. A Hírlevél nem befektetési ajánlat és nem is tekinthető az eszközalap vételére vagy eladására vonatkozó ajánlatnak.

Ajánlott minimális befektetési időtáv

A részvénybefektetések miatt csak 8-10 év feletti befektetési időhorizonttól ajánlható.

Befektetési stratégia

Az eszközalap befektetési alapokba fektethet. Célozott összetétele szerint 100%-ban fejlett és fejlődő piaci részvény befektetési alapokat tartalmaz. Az eszközalap befektetési politikája elsősorban a fejlett nemzetközi piacok dinamikus növekedését aknázza ki. Készpénz, bankbetét maximum 20%-ban megengedett.

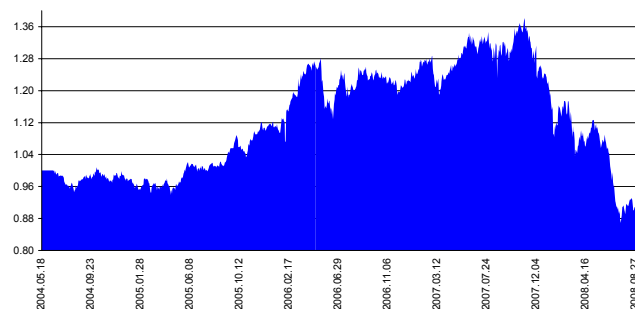
Általános kockázatok

Devizakockázat, részvénykockázat.

Kinek ajánljuk?

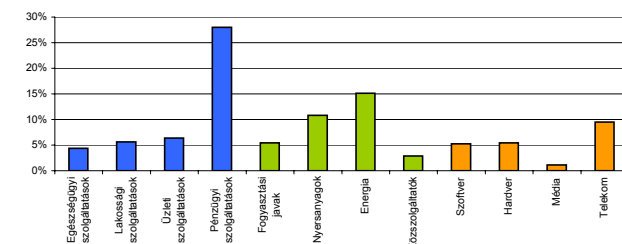
Azoknak javasolt, akik szeretnék a kötvényhozamokat hosszabb távon jelentősen meghaladni, és hajlandók magas kockázatot vállalni. A befektetőknek befektetésük értékének akár jelentős ingadozásával is számolniuk kell.

Árfolyamalakulás



Részvénybefektetések szektormegoszlása*****

*****Közeltítő adatok. Forrás: Morningstar.



Vagyonkezelői kommentár

A részvénypiacokat az olaj árának csökkenése mozdította ki eddigi trendjeiből, de a dollár erősödése - az olajár csökkenése mellett - jó hatással volt az amerikai piacokra, mivel a vállalatokra nehezedő nyomás csökkenését jelenti a két tényező változása. Ez segítette a fejlett piacoknál is, hiszen a növekedési problémákkal küzdő USA gazdaságának most sokkal nagyobb az esélye a defláció elkerülésére, mint ezelőtt bármikor az utóbbi fél év során.

A nemzetközi piacokon két dolog történt, ami meghatározta a piacok egészének mozgását: az olajár esése, illetve a dollár erősödése. A forint a hónapban tovább gyengült az euróval szemben, melynek következtében a külföldi részvénybefektetések értéke javult. A dollárral szemben a hónap végére elég jelentősen visszagyengült a forint a 161 Ft/\$ közelébe.