

Globális részvény eszközalap

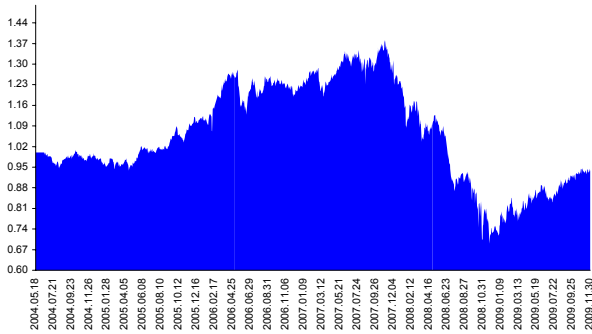
Kockázat: ++++++ Elszámolás pénzneme: Magyar Forint
 Várható hosszú távú hozam*: ++++++ Indulás dátuma: 2004. május

Kezelője: UNIQA Biztosító Zrt.
 Címe: 1134 Budapest, Róbert Károly krt. 76-78.
 Internet: www.uniqa.hu
 E-mail: info@uniqa.hu



*A kockázat és a hozam hétfokozatú skálán kerül értékelésre, ahol 1 a legalacsonyabb kockázat és hozam, 7 a legmagasabb.

Árfolyamalakulás



Befektési stratégia

Az eszközalap befektetési alapokba fektethet. Célzott összetétele szerint 100%-ban fejlett és fejlődő piaci részvény befektetési alapokat tartalmaz. Az eszközalap befektetési politikája elsősorban a fejlett nemzetközi piacok dinamikus növekedését aknázza ki. Készpénz, bankbetét maximum 20%-ban megengedett.

Ajánlott befektetési időtáv

A részvénybefektetések miatt csak 8-10 év feletti befektetési időhorizonttól ajánlható.

Kockázatok

Devizakockázat, részvénykockázat.

Befektetési összetétel**

| | |
|-------------------------------|--------|
| Futura BUX Indexkövető Alap | 4.48% |
| Raiffeisen Osteuropa Aktien | 7.40% |
| R88 A Fonds VT | 14.55% |
| Templeton Asian Growth | 11.93% |
| Credit Suisse Latin America | 11.82% |
| UNIQA World Selection | 8.36% |
| UNIQA Financial Opportunities | 13.69% |
| HSBC GIF HALBIS Global Macro | 13.87% |

A mögöttes befektetési alapok adatai és historikus hozammutatói***

| Befektetési eszközök | Befektetési terület | 1 hó | 1 év | 5 év átl. | 2009 | 2008 |
|----------------------|---------------------|-------|---------|-----------|---------|---------|
| Részvény | Magyarország | 3.30% | 65.87% | 5.48% | 66.60% | -53.63% |
| Részvény | Kelet-Európa | 5.02% | 76.86% | 7.93% | 86.62% | -67.98% |
| Részvény | Nyugat-Európa | 0.14% | 3.11% | -4.72% | 7.80% | -53.20% |
| Részvény | Ázsia | 5.26% | 87.80% | | 86.83% | -58.45% |
| Részvény | Latin-Amerika | 6.63% | 112.23% | 27.13% | 106.84% | -52.51% |
| Részvény | Globális | 2.21% | 23.35% | 0.13% | 30.17% | -42.32% |
| Részvény | Nyugat-Európa | 0.01% | 4.59% | 3.29% | 5.33% | -25.45% |
| Alternatív | Globális | 0.06% | 3.97% | | 4.42% | 9.57% |

Készpénz 13.91%

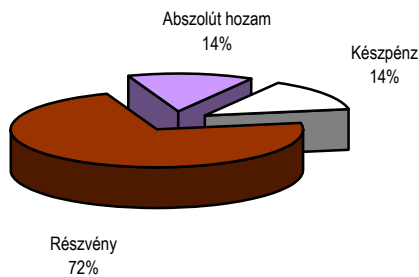
** A mögöttes alapok által felszámított alapkezelői költség

1.08%

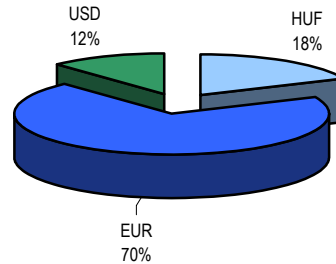
*** Forrás: Bloomberg

*** Az adatok lekérdezésének időpontja: 2009. 12. 9. 16:12

Befektetések megoszlása****



Befektetések devizamegoszlása



**** Forrás: Bloomberg, alapkezelők, UNIQA

Teljesítménystatisztika

| | jan | febr | márc | ápr | máj | jún | júl | aug | szept | okt | nov | dec | Össz:* | |
|-------------------|--------|-------|-------|-------|-------|-------|-------|-------|-------|-------|-------|-------|--------|--------|
| 1 havi hozam | 1.00% | | | | | | | | | | | | | |
| 3 havi hozam | 4.50% | | | | | | | | | | | | | |
| éves hozam | 29.67% | | | | | | | | | | | | | |
| hozam indulás óta | -6.43% | | | | | | | | | | | | | |
| havi átlaghozam | -0.10% | | | | | | | | | | | | | |
| éves átlaghozam | -1.13% | | | | | | | | | | | | | |
| | 2005. | -1.8% | 0.4% | 0.5% | -1.8% | 6.6% | -1.4% | 1.6% | -0.2% | 6.4% | -3.9% | 5.8% | 1.5% | 13.9% |
| | 2006. | 1.4% | 5.6% | 3.9% | 1.6% | -6.5% | 3.8% | -0.8% | 2.4% | -0.9% | -0.4% | -3.6% | 2.3% | 8.4% |
| | 2007. | 4.0% | 2.2% | -2.2% | 3.0% | 3.5% | -1.1% | 1.1% | -2.4% | 1.9% | 4.4% | -6.2% | -3.6% | 3.9% |
| | 2008. | -9.8% | 5.4% | -7.7% | 2.1% | -4.0% | -8.7% | -6.5% | 0.2% | -5.7% | -9.2% | -4.0% | -3.3% | -41.5% |
| | 2009. | 12.2% | -3.4% | 7.2% | 1.1% | 4.8% | -2.6% | 2.0% | 4.8% | 1.6% | 0.5% | 1.0% | | 32.3% |

*Az összesített adat nem azonos az éves hozammal, csupán tájékoztató jellegű!

A múltbéli teljesítmények nem szükségszerűen jelzik a jövőbeni teljesítmények alakulását. A befektetési egységek értéke és hozama mind lefelé, mind felfelé változhat, amelyért a Biztosító nem vállal garanciát. A befektető akár a befektetett tőke összegét is elveszítheti. Külföldre befektető eszközalap esetében annak értéke a devizaárfolyamok elmozdulása miatt is változhat. A Biztosító mindent elkövetett annak biztosítására, hogy a leirtak alaposak és teljesek, és a vélemények megalapozottak legyenek. A Hírlevél nem befektetési ajánlat és nem is tekinthető az eszközalap vételére vagy eladására vonatkozó ajánlatnak.