

Globális részvény eszközalap

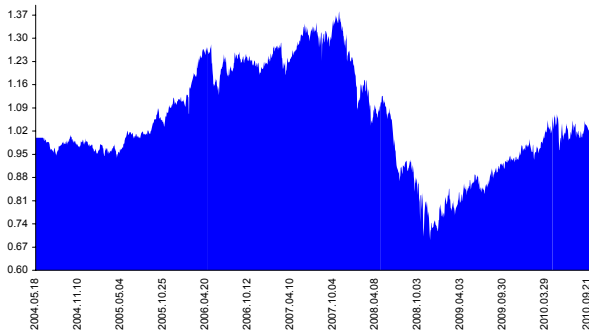
Kockázat*: ++++++ Elszámolás pénzneme: Magyar Forint
 Várható hosszú távú hozam*: ++++++ Indulás dátuma: 2004. május

Kezelője: UNIQA Biztosító Zrt.
 Címe: 1134 Budapest, Róbert Károly krt. 76-78.
 Internet: www.uniqa.hu
 E-mail: info@uniqa.hu



*A kockázat és a hozam hátfokozatú skálán kerül értékelésre, ahol 1 a legalacsonyabb kockázat és hozam, 7 a legmagasabb.

Árfolyamalakulás



Befektési stratégia

Az eszközalap befektetési alapokba fektethet. Célzott összetétele szerint 100%-ban fejlett és fejlődő piaci részvény befektetési alapokat tartalmaz. Az eszközalap befektetési politikája elsősorban a fejlett nemzetközi piacok dinamikus növekedését aknázza ki. Készpénz, bankbetét maximum 20%-ban megengedett.

Ajánlott befektetési időtáv

A részvénybefektetések miatt csak 8-10 év feletti befektetési időhorizonttól ajánlható.

Kockázatok

Devizakockázat, részvénykockázat.

Befektetési összetétel**

| | |
|----------------------------------|--------|
| Futura BUX Indexkövető Alap | 24.84% |
| Raiffeisen Osteuropa Aktien | 6.38% |
| Templeton Asian Growth | 13.19% |
| Credit Suisse Latin America | 11.20% |
| UNIQA World Selection | 10.54% |
| QUANTIS Global Developed Markets | 20.08% |

A mögöttes befektetési alapok adatai és historikus hozammutatói***

| Befektetési eszközök | Befektetési terület | 1 hó | 1 év | 5 év átl. | 2009 | 2008 |
|----------------------|---------------------|--------|--------|-----------|--------|---------|
| Részvény | Magyarország | 0.58% | 12.27% | -1.69% | 6.60% | 67.69% |
| Részvény | Kelet-Európa | 2.05% | 24.51% | 2.43% | 14.08% | 91.30% |
| Részvény | Ázsia | 2.54% | 41.04% | | 28.87% | 98.34% |
| Részvény | Latin-Amerika | | | | | 106.06% |
| Részvény | Globális | -0.15% | 12.08% | -1.28% | 6.45% | 34.96% |
| Részvény | Globális | 7.72% | 10.96% | | 5.30% | |

Készpénz 13.78%

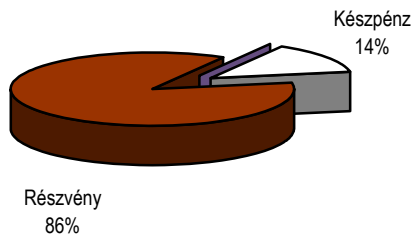
** A mögöttes alapok által felszámított alapkezelői költség

1.31%

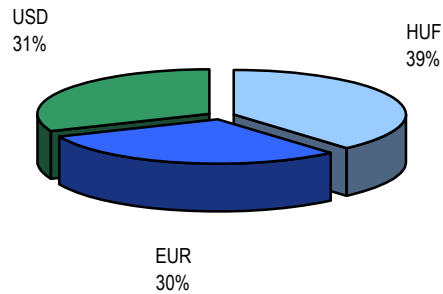
*** Forrás: Bloomberg

*** Az adatok lekérdezésének időpontja: 2010. 10. 8. 14:27

Befektetések megoszlása****



Befektetések devizamegoszlása



**** Forrás: Bloomberg, alapkezelők, UNIQA

Teljesítménystatisztika

| | jan | febr | márc | ápr | máj | jún | júl | aug | szept | okt | nov | dec | Össz:* | |
|-------------------|--------|-------|-------|-------|------|-------|-------|-------|-------|-------|-------|-------|--------|--------|
| 1 havi hozam | 1.03% | | | | | | | | | | | | | |
| 3 havi hozam | -1.72% | | | | | | | | | | | | | |
| éves hozam | 9.82% | | | | | | | | | | | | | |
| hozam indulás óta | 1.16% | | | | | | | | | | | | | |
| havi átlaghozam | 0.01% | | | | | | | | | | | | | |
| éves átlaghozam | 0.18% | | | | | | | | | | | | | |
| | 2006. | 1.4% | 5.6% | 3.9% | 1.6% | -6.5% | 3.8% | -0.8% | 2.4% | -0.9% | -0.4% | -3.6% | 2.3% | 8.4% |
| | 2007. | 4.0% | 2.2% | -2.2% | 3.0% | 3.5% | -1.1% | 1.1% | -2.4% | 1.9% | 4.4% | -6.2% | -3.6% | 3.9% |
| | 2008. | -9.8% | 5.4% | -7.7% | 2.1% | -4.0% | -8.7% | -6.5% | 0.2% | -5.7% | -9.2% | -4.0% | -3.3% | -41.5% |
| | 2009. | 12.2% | -3.4% | 7.2% | 1.1% | 4.8% | -2.6% | 2.0% | 4.8% | 1.6% | 0.5% | 1.0% | 3.5% | 36.9% |
| | 2010. | -1.0% | 0.0% | 7.0% | 0.8% | -3.2% | 2.9% | 2.8% | -2.9% | 0.0% | | | | 6.0% |

*Az összesített adat nem azonos az éves hozammal, csupán tájékoztató jellegű!

A múltbéli teljesítmények nem szükségszerűen jelzik a jövőbeni teljesítmények alakulását. A befektetési egységek értéke és hozama mind lefelé, mind felfelé változhat, amelyért a Biztosító nem vállal garanciát. A befektető akár a befektetett tőke összegét is elveszítheti. Külföldre befektető eszközalap esetében annak értéke a devizaárfolyamok elmozdulása miatt is változhat. A Biztosító mindent elkövetett annak biztosítására, hogy a leirtak alaposak és teljesek, és a vélemények megalapozottak legyenek. A Hírlevél nem befektetési ajánlat és nem is tekinthető az eszközalap vételére vagy eladására vonatkozó ajánlatnak.