



Kockázat*: +++++ Elszámolás pénzneme: Magyar Forint

Kezelője: UNIQA Biztosító Zrt.

Várható hosszú távú hozam*: +++++ Indulás dátuma: 2010. január

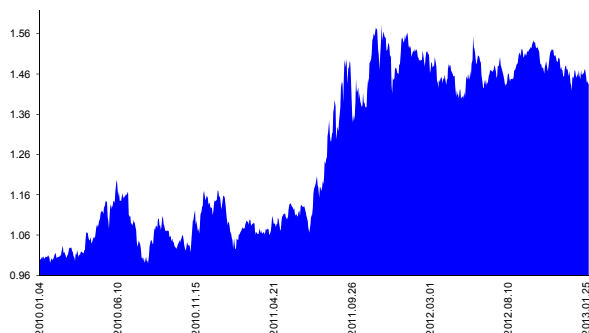
Címe: 1134 Budapest, Róbert Károly krt. 70-74.

*A kockázat és a hozam hétfokozatú skálán kerül értékelésre, ahol 1 a legalacsonyabb kockázat és hozam, 7 a legmagasabb.

Internet: www.uniqa.hu E-mail: info@uniqa.hu

Referenciaindex: London Gold Market Fixing Ltd PM Fix Price USD (az érvényes MNB árfolyamokon magyar forintra váltva)

Árfolyamalakulás



Befektési stratégia

Az eszközalap befektetési alapokba fektethet. Az eszközalap és mögöttes befektetéseinek célja hosszú távon pozitív hozam elérése, illetve a befektetett tőke értékállóságának megőrzése. Az eszközalap a mögöttes befektetési alapokon keresztül elsősorban az arany világgiazi árfolyamának változásából kíván profitálni.

Ajánlott befektetési időtáv

Az eszközalap 5 év feletti befektetési időhorizonttól ajánlható.

Kockázatok

Deviza-, kamat-, partner-, visszafizetési, likviditási, földrajzi és politikai kockázatok.

Befektetési összetétel**

SPDR Gold Trust 82.11%

A mögöttes befektetési alapok adatai és historikus hozammutatói***

Befektetési eszközök	Befektetési terület	1 hó	1 év	5 év átl.	idei év	előző év
Nyersanyag	Globális	-1.51%	-6.60%	14.07%	-1.66%	3.68%

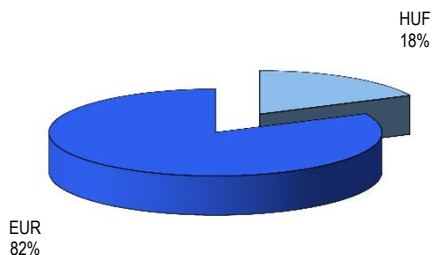

Kézpénz 17.89%

** A mögöttes alapok által felszámított alapkezelői költség 0.00%

*** Forrás: Bloomberg *** Az adatok lekérdezésének időpontja: 2013. 2. 7. 19:03

Befektetések megoszlása****

Befektetések devizamegoszlása



**** Forrás: Bloomberg, alapkezelők, UNIQA

Teljesítménystatisztika

1 havi hozam	-0.86%
3 havi hozam	-3.06%
éves hozam	-5.19%
hozam indulás óta	43.61%
havi átlaghozam	1.16%
éves átlaghozam	13.75%

	jan	febr	márc	ápr	máj	jún	júl	aug	szept	okt	nov	dec	Össz:*
2010.	0.0%	0.7%	0.3%	6.5%	4.9%	3.4%	-14.4%	10.3%	-5.2%	-0.2%	12.4%	-1.2%	15.6%
2011.	-9.0%	5.4%	-2.0%	1.8%	3.7%	-2.4%	10.7%	13.3%	-0.3%	6.0%	9.0%	-6.0%	31.7%
2012.	3.8%	-1.0%	-0.9%	-2.0%	4.6%	-4.2%	2.5%	1.6%	3.2%	-3.7%	-0.3%	-1.9%	1.2%
2013.	-0.9%												-0.9%

*Az összesített adat nem azonos az éves hozammal, csupán tájékoztató jellegű!

A múltbéli teljesítmények nem szükségszerűen jelzik a jövőbeni teljesítmények alakulását. A befektetési egységek értéke és hozama mind lefelé, mind felfelé változhat, amelyért a Biztosító nem vállal garanciát. A befektető akár a befektetett tőke összegét is elveszítheti. Külföldre befektető eszközalap esetében annak értéke a devizaárfolyamok elmozdulása miatt is változhat. A Biztosító mindent elkövetett annak biztosítására, hogy a leirtak alaposak és teljesek, és a vélemények megalapozottak legyenek. A Hírlevél nem befektetési ajánlat és nem is tekinthető az eszközalap vételére vagy eladására vonatkozó ajánlatnak.