

# Indiai részvény eszközalap

Regionális részvény eszközalapok



2007.11.30

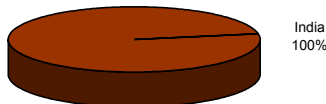
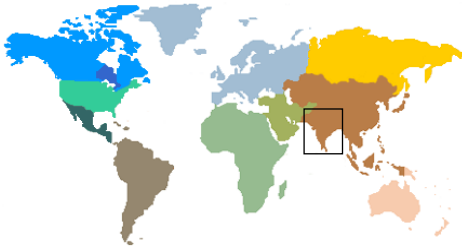
<b>Kockázat*:</b>	+++++
<b>Várható hosszú távú hozam*:</b>	+++++
<b>Elszámolás pénzneme:</b>	Magyar Forint
<b>Indulás dátuma:</b>	2007. április

\*A kockázat és a hozam hétfokozatú skálán kerül értékelésre, ahol 1 a legalacsonyabb kockázat és hozam, 7 a legmagasabb.

<b>Eszközalap kezelője:</b>	UNIQA Vagyonkezelő Zrt.
<b>Címe:</b>	1134 Budapest, Róbert Károly krt. 76-78.
<b>Internet:</b>	<a href="http://www.uniqavk.hu">www.uniqavk.hu</a>
<b>E-mail:</b>	<a href="mailto:vagyonkezelelo@uniqavk.hu">vagyonkezelelo@uniqavk.hu</a>
<b>Életbiztosítási forrádrót:</b>	(06-1) 238-6422

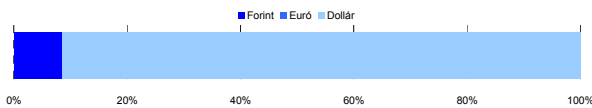
## Földrajzi megoszlás\*\*\*\*\*

\*\*\*\*\*Közeltő adatok. Forrás: Morningstar.



## Devizakitérttség\*\*\*

\*\*\*Az eszközalap teljes vagyonának százalékában.



## Befektetések megoszlása\*\*\*\*

	Morningstar minősítés	Befektetési régió/szektor	Százalékos megoszlás
JP Morgan India	****	India	30.51%
PARVEST India	-	India	30.72%
HSBC Indian Equity	-	India	30.22%
<b>Készpénz</b>			<b>8.55%</b>

\*\*\*\* A mögöttes alapok által, valamint kezelésükért felszámított vagyonkezelői költség

1.55%

## Teljesítménystatisztika

1 havi hozam	-3.62%
3 havi hozam	19.63%
éves hozam	
hozam indulás óta	32.10%
havi átlag hozam	4.00%
éves átlag hozam	47.42%

	jan	febr	márc	ápr	máj	jún	júl	aug	szept	okt	nov	dec	Össz:*
2007.				3.8%	4.8%	-0.1%	3.4%	-3.5%	8.3%	14.4%	-4.1%		28.7%

\*Az összesített adat nem azonos az éves hozammal, csupán tájékoztató jellegű!

A múltbéli teljesítmények nem szükségszerűen jelzik a jövőbeni teljesítmények alakulását. A befektetési jegyek értéke és hozama mind lefelé, mind felfelé változhat, amelyért a Vagyonkezelőnem vállal garanciát. A befektető akár a befektetett tőke összegét is elveszítheti. Külföldre befektető esetében annak értéke a valutaárfolyamokelmozdulásamiatt is változhat. A Vagyonkezelőmindent elkövetésére, hogy a leírtak alaposak és teljesek, és a véleményekmegalapozottak legyenek. A Hírlevél nem befektetési ajánlat és nem is tekinthető az eszközalapvételre vagy eladására vonatkozó ajánlatnak.

## Ajánlott minimális befektetési időtáv

A részvénybefektetések miatt csak 8-10 év feletti befektetési időhorizonttól ajánlható.

## Befektetési stratégia

Az eszközalap befektetési alapokba fektethet. Az eszközalap a befektetett tőkét a stratégiája szerint több befektetési alap között osztja meg. A Vagyonkezelő arra törekszik, hogy a régió legjobb kockázat- és hozammutatókkal rendelkező befektetési alapjai kerüljenek az eszközalap portfóliójába. Készpénz, bankbetét maximum 20%-ban megengedett.

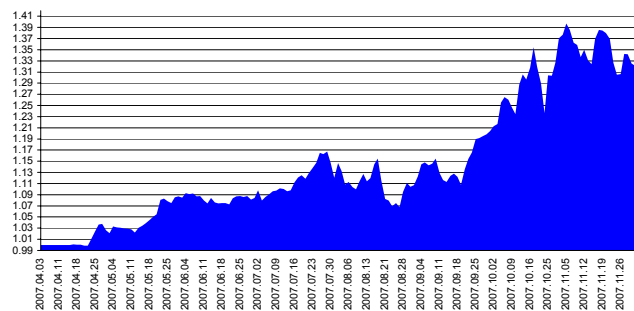
## Általános kockázatok

Devizakockázat, részvénykockázat.

## Kinek ajánljuk?

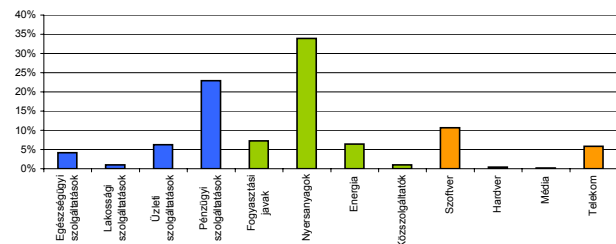
Azon magas hozamot megcélzó befektetők figyelmébe ajánlott, akik az indiai régió gazdasági növekedésből kívánnak profitálni.

## Árfolyamalakulás



## Részvénybefektetések szektormegoszlása\*\*\*\*\*

\*\*\*\*\*Közeltő adatok. Forrás: Morningstar.



## Vagyonkezelői kommentár

Novemberben az indiai részvények teljesítménye meglehetősen hektikus képet mutatott. A fejlett piaci tőzsdék nagymértékű esése az indiai tőzsdén is éreztette hatását, de ezt mérsékelni tudta a gazdaság növekedési kilátásaiba vetett közbizalom. A többi fejlődő piaci országhoz hasonlóan Indiában is az inflációs növekedés okozhat problémát a jövőben, mert további emelkedése az irányadó kamat emelésére készítheti a központi bankot, ami viszont a gazdaság növekedésének lassulását okozhatja.

A forint az euróval szemben gyengült, ami az eszközalap euró elszámolású befektetéseinek értékére pozitív hatással volt, a dollárral szemben viszont tovább erősödött, ami a dollárelszámolású befektetések értékét csökkentette.