

Indiai részvény eszközalap

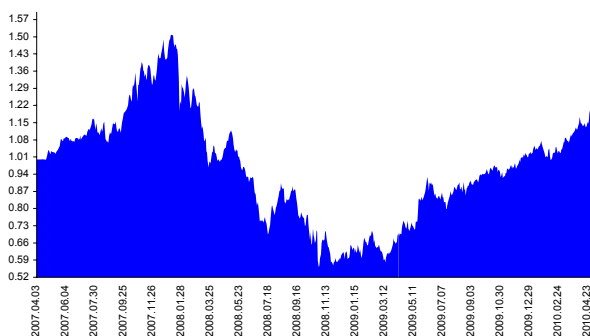
Kockázat: ++++++ Elszámolás pénzneme: Magyar Forint
 Várható hosszú táv hozam*: ++++++ Indulás dátuma: 2007. április

Kezelője: UNIQA Biztosító Zrt.
 Címe: 1134 Budapest, Róbert Károly krt. 76-78.
 Internet: www.uniqa.hu
 E-mail: info@uniqa.hu



*A kockázat és a hozam hátfokozatú skálán kerül értékelésre, ahol 1 a legalacsonyabb kockázat és hozam, 7 a legmagasabb.

Árfolyamalakulás



Befektési stratégia

Az eszközalap befektetési alapokba fektethet. Az eszközalap a befektetett tőkét a stratégiája szerint több befektetési alap között osztja meg. A Vagyonkezelő arra törekszik, hogy a régió legjobb kockázat- és hozammutatókkal rendelkező befektetési alapjai kerüljenek az eszközalap portfóliójába. Készpénz, bankbetét maximum 20%-ban megengedett.

Ajánlott befektetési időtáv

A részvénybefektetések miatt csak 8-10 év feletti befektetési időhorizonttól ajánlható.

Kockázatok

Devizakockázat, részvénykockázat.

Befektetési összetétel**

| | |
|------------------------|--------|
| J.P. Morgan India | 19.40% |
| HSBC GIF Indian Equity | 21.76% |
| Parvest India | 19.42% |
| QUANTIS India Equity | 31.03% |

A mögöttes befektetési alapok adatai és historikus hozammutatói***

| Befektetési eszközök | Befektetési terület | 1 hó | 1 év | 5 év átl. | 2009 | 2008 |
|----------------------|---------------------|--------|--------|-----------|--------|---------|
| Részvény | India | -8.65% | 52.97% | 18.12% | -0.27% | 76.39% |
| Részvény | India | -7.93% | 81.03% | 19.65% | -1.98% | 131.55% |
| Részvény | India | -6.11% | 61.98% | | 0.69% | 86.14% |

A QUANTIS Investment Management Zrt. befektetési alapjainak historikus hozamadatai a www.quantis.hu oldalon érhetők el.

Készpénz 8.39%

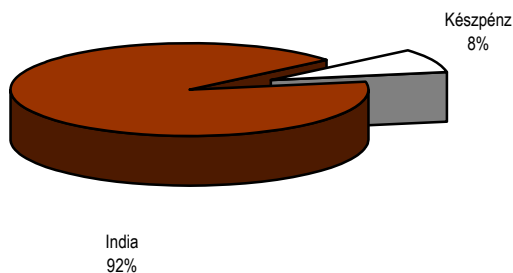
** A mögöttes alapok által felszámított alapkezelői költség

1.58%

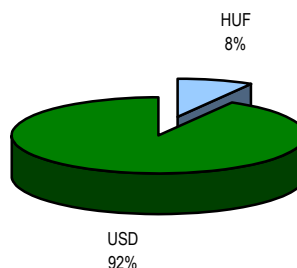
*** Forrás: Bloomberg

*** Az adatok lekérdezésének időpontja: 2010. 5. 10. 15:51

Befektetések megoszlása****



Befektetések devizamegoszlása



**** Forrás: Bloomberg, alapkezelők, UNIQA

Teljesítménystatisztika

| | |
|-------------------|--------|
| 1 havi hozam | 2.46% |
| 3 havi hozam | 14.08% |
| éves hozam | 62.68% |
| hozam indulás óta | 15.12% |
| havi átlaghozam | 0.40% |
| éves átlaghozam | 4.79% |

| | jan | febr | márc | ápr | máj | jún | júl | aug | szept | okt | nov | dec | Össz.* |
|-------|--------|-------|--------|------|--------|--------|------|-------|--------|--------|-------|------|--------|
| 2007. | | | | 3.7% | 4.8% | -0.1% | 3.3% | -3.5% | 8.3% | 14.4% | -4.1% | 9.5% | 40.9% |
| 2008. | -11.9% | -1.3% | -14.3% | 5.2% | -12.3% | -17.3% | 1.1% | 3.8% | -13.8% | -18.5% | -2.2% | 0.0% | -59.0% |
| 2009. | 11.1% | -3.6% | 4.5% | 6.4% | 19.6% | 0.6% | 4.2% | 3.3% | 3.9% | -2.5% | 3.6% | 6.0% | 71.3% |
| 2010. | -1.5% | 1.3% | 10.0% | 2.7% | | | | | | | | | 12.8% |

*Az összesített adat nem azonos az éves hozammal, csupán tájékoztató jellegű!

A múltbéli teljesítmények nem szükségszerűen jelzik a jövőbeni teljesítmények alakulását. A befektetési egységek értéke és hozama mind lefelé, mind felfelé változhat, amelyért a Biztosító nem vállal garanciát. A befektető akár a befektetett tőke összegét is elveszítheti. Külföldre befektető eszközalap esetében annak értéke a devizaárfolyamok elmozdulása miatt is változhat. A Biztosító mindent elkövetett annak biztosítására, hogy a leirtak alaposak és teljesek, és a vélemények megalapozottak legyenek. A Hírlevél nem befektetési ajánlat és nem is tekinthető az eszközalap vételére vagy eladására vonatkozó ajánlatnak.