

Indiai részvény eszközalap

2012. április



Kockázat*: ++++++ Elszámolás pénzneme: Magyar Forint

Kezelője: UNIQA Biztosító Zrt.

Várható hosszú távú hozam*: ++++++ Indulás dátuma: 2007. április

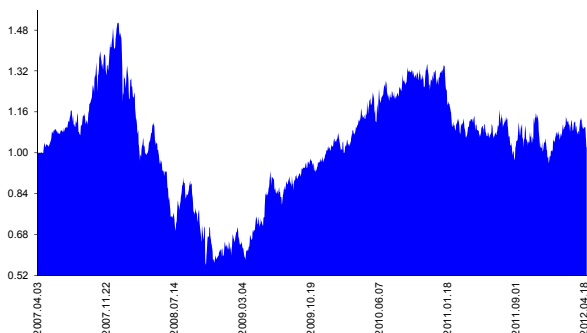
Címe: 1134 Budapest, Róbert Károly krt. 70-74.

*A kockázat és a hozam hétfokozatú skálán kerül értékelésre, ahol 1 a legalacsonyabb kockázat és hozam, 7 a legmagasabb.

Internet: www.uniqa.hu E-mail: info@uniqa.hu

Referenciaindex: MSCI India USD (az érvényes MNB árfolyamokon magyar forintra váltva)

Árfolyamalakulás



Befektetési stratégia

Az eszközalap befektetési alapokba fektethet. Az eszközalap a befektetett tőkét a stratégiája szerint több befektetési alap között osztja meg. A Vagyonkezelő arra törekszik, hogy a régió legjobb kockázat- és hozammutatókkal rendelkező befektetési alapjai kerüljenek az eszközalap portfóliójába. Készpénz, bankbetét maximum 20%-ban megengedett.

Ajánlott befektetési időtáv

A részvénybefektetések miatt csak 8-10 év feletti befektetési időhorizonttól ajánlható.

Kockázatok

Devizakockázat, részvénykockázat.

Befektetési összetétel**

QUANTIS India Equity 88.16%

A mögöttes befektetési alapok adatai és historikus hozammutatói***

Befektetési eszközök	Befektetési terület	1 hó	1 év	5 év átl.	idei év	előző év
Részvény	India	-9.94%	-21.82%		9.04%	-34.15%

Készpénz 11.84%

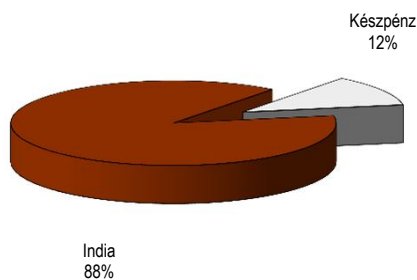
** A mögöttes alapok által felszámított alapkezelői költség

1.76%

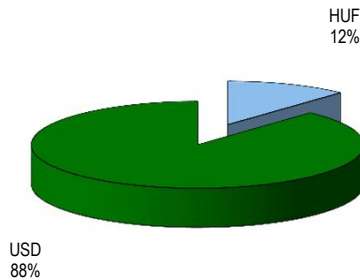
*** Forrás: Bloomberg

*** Az adatok lekérdezésének időpontja: 2012. 5. 10. 17:19

Befektetések megoszlása****



Befektetések devizamegoszlása



**** Forrás: Bloomberg, alapkezelők, UNIQA

Teljesítménystatisztika

	jan	febr	márc	ápr	máj	jún	júl	aug	szept	okt	nov	dec	Össz:*	
1 havi hozam	-11.9%	-1.3%	-14.3%	5.2%	-12.3%	-17.3%	1.1%	3.8%	-13.8%	-18.5%	-2.2%	0.0%	-59.0%	
3 havi hozam	-3.63%													
éves hozam	-7.53%	11.1%	-3.6%	4.5%	6.4%	19.6%	0.6%	4.2%	3.3%	3.9%	-2.5%	3.6%	6.0%	71.3%
hozam indulás óta	2.16%	-1.5%	1.3%	10.0%	2.7%	0.0%	6.8%	-3.6%	5.5%	2.4%	-0.5%	1.6%	1.3%	28.4%
havi átlaghozam	0.04%	-11.4%	-3.7%	2.6%	-2.4%	-2.2%	0.4%	6.5%	-12.1%	4.2%	-0.8%	-0.5%	0.1%	-19.3%
éves átlaghozam	0.42%	7.1%	1.5%	-1.2%	-5.9%									1.1%

*Az összesített adat nem azonos az éves hozammal, csupán tájékoztató jellegű!

A múltbéli teljesítmények nem szükségszerűen jelzik a jövőbeni teljesítmények alakulását. A befektetési egységek értéke és hozama mind lefelé, mind felfelé változhat, amelyért a Biztosító nem vállal garanciát. A befektető akár a befektetett tőke összegét is elveszítheti. Külföldre befektető eszközalap esetében annak értéke a devizaárfolyamok elmozdulása miatt is változhat. A Biztosító mindent elkövetett annak biztosítására, hogy a leirtak alaposak és teljesek, és a vélemények megalapozottak legyenek. A Hírlevél nem befektetési ajánlat és nem is tekinthető az eszközalap vételére vagy eladására vonatkozó ajánlatnak.