

Indiai részvény eszközalap

2013. február



Kockázat*: ++++++ Elszámolás pénzneme: Magyar Forint

Kezelője: UNIQA Biztosító Zrt.

Várható hosszú távú hozam*: ++++++ Indulás dátuma: 2007. április

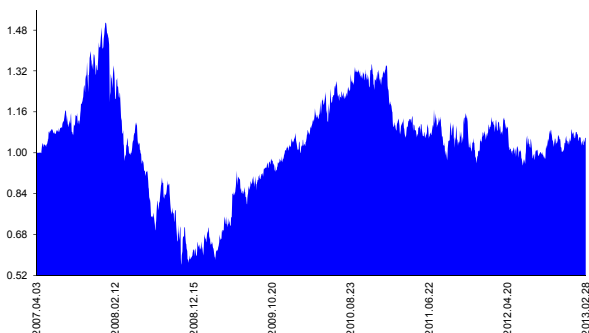
Címe: 1134 Budapest, Róbert Károly krt. 70-74.

*A kockázat és a hozam hétfokozatú skálán kerül értékelésre, ahol 1 a legalacsonyabb kockázat és hozam, 7 a legmagasabb.

Internet: www.uniqa.hu E-mail: info@uniqa.hu

Referenciaindex: MSCI India USD (az érvényes MNB árfolyamokon magyar forintra váltva)

Árfolyamalakulás



Befektetési stratégia

Az eszközalap befektetési alapokba fektethet. Az eszközalap a befektetett tőkét a stratégiája szerint több befektetési alap között osztja meg. A Vagyonkezelő arra törekszik, hogy a régió legjobb kockázat- és hozammutatókkal rendelkező befektetési alapjai kerüljenek az eszközalap portfóliójába. Készpénz, bankbetét maximum 20%-ban megengedett.

Ajánlott befektetési időtáv

A részvénybefektetések miatt csak 8-10 év feletti befektetési időhorizonttól ajánlható.

Kockázatok

Devizakockázat, részvénykockázat.

Befektetési összetétel**

QUANTIS India Equity 97.56%

A mögöttes befektetési alapok adatai és historikus hozammutatói***

Befektetési eszközök	Befektetési terület	1 hó	1 év	5 év átl.	idei év	előző év
Részvény	India	-5.25%	-0.95%		-3.67%	22.43%

Készpénz 2.44%

** A mögöttes alapok által felszámított alapkezelői költség

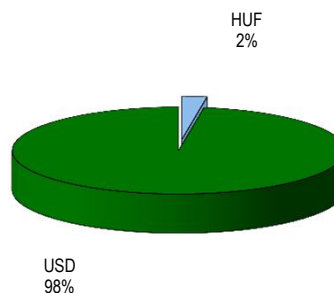
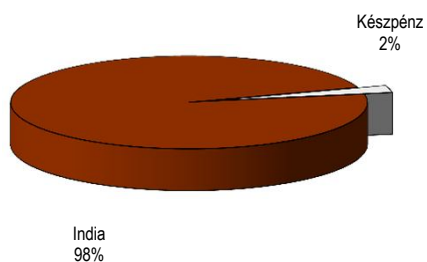
1.95%

*** Forrás: Bloomberg

*** Az adatok lekérdezésének időpontja: 2013. 3. 7. 16:57

Befektetések megoszlása****

Befektetések devizamegoszlása



**** Forrás: Bloomberg, alapkezelők, UNIQA

Teljesítménystatisztika

	jan	febr	márc	ápr	máj	jún	júl	aug	szept	okt	nov	dec	Össz:*	
1 havi hozam	-1.12%													
3 havi hozam	5.20%													
éves hozam	-4.54%													
hozam indulás óta	5.74%													
havi átlaghozam	0.08%													
éves átlaghozam	0.95%													
	2009.	11.1%	-3.6%	4.5%	6.4%	19.6%	0.6%	4.2%	3.3%	3.9%	-2.5%	3.6%	6.0%	71.3%
	2010.	-1.5%	1.3%	10.0%	2.7%	0.0%	6.8%	-3.6%	5.5%	2.4%	-0.5%	1.6%	1.3%	28.4%
	2011.	-11.4%	-3.7%	2.6%	-2.4%	-2.2%	0.4%	6.5%	-12.1%	4.2%	-0.8%	-0.5%	0.1%	-19.3%
	2012.	7.1%	1.5%	-1.2%	-5.9%	0.0%	-5.8%	1.1%	0.7%	4.8%	-1.9%	-2.2%	3.0%	0.4%
	2013.	0.4%	1.1%											1.5%

A múltbéli teljesítmények nem szükségszerűen jelzik a jövőbeni teljesítmények alakulását. A befektetési egységek értéke és hozama mind lefelé, mind felfelé változhat, amelyért a Biztosító nem vállal garanciát. A befektető akár a befektetett tőke összegét is elveszítheti. Külföldre befektető eszközalap esetében annak értéke a devizaárfolyamok elmozdulása miatt is változhat. A Biztosító mindent elkövetett annak biztosítására, hogy a leiratt alapok és teljese, és a vélemények megalapozottak legyenek. A Hírlevél nem befektetési ajánlat és nem is tekinthető az eszközalap vételére vagy eladására vonatkozó ajánlatnak.