

# Infrastruktúra részvény eszközalap

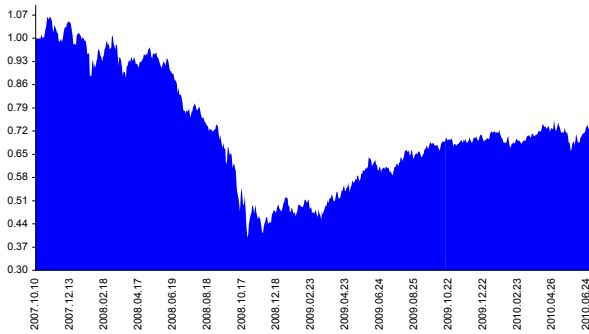
Kezelője: UNIQA Biztosító Zrt.  
 Címe: 1134 Budapest, Róbert Károly krt. 76-78.  
 Internet: www.uniqavk.hu  
 E-mail: info@uniqa.hu



Kockázat: ++++++ Elszámolás pénzneme: Magyar Forint  
 Várható hosszútávú hozam\*: ++++++ Indulás dátuma: 2007. október

\*A kockázat és a hozam hétfokozatú skálán kerül értékelésre, ahol 1 a legalacsonyabb kockázat és hozam, 7 a legmagasabb.

## Árfolyamalakulás



## Befektési stratégia

Az eszközalap befektetési alapokba fektethet. Az eszközalap a befektetett tőkét a stratégiája szerint több befektetési alap között osztja meg. A Vagyonkezelő arra törekszik, hogy a szektor legjobb kockázat- és hozammutatókkal rendelkező befektetési alapjai kerüljenek az eszközalap portfóliójába. Készpénz, bankbetét maximum 20%-ban megengedett.

## Ajánlott befektetési időtáv

A részvénybefektetések miatt csak 8-10 év feletti befektetési időhorizonttól ajánlható.

## Kockázatok

Devizakockázat, részvénykockázat.

## Befektetési összetétel\*\*

Credit Suisse Infrastructure 82.85%

## A mögöttes befektetési alapok adatai és historikus hozammutatói\*\*\*

Befektetési eszközök	Befektetési terület	1 hó	1 év	5 év átl.	2009	2008
Részvény	Globális	3.78%	17.87%		-2.00%	48.94%

Készpénz 17.15%

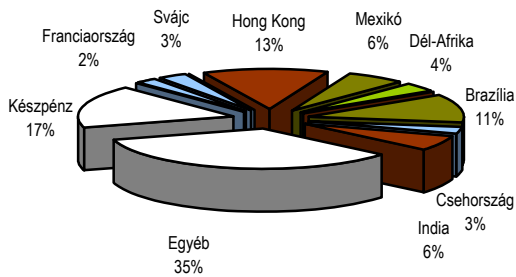
\*\* A mögöttes alapok által felszámított alapkezelői költség

1.59%


\*\*\* Forrás: Bloomberg

\*\*\* Az adatok lekérdezésének időpontja: 2010. 7. 8. 11:21

## Befektetések megoszlása\*\*\*\*



## Befektetések devizamegoszlása



\*\*\*\* Forrás: Bloomberg, alapkezelők, UNIQA

## Teljesítménystatisztika

1 havi hozam 11.18%  
 3 havi hozam 3.27%  
 éves hozam 21.02%  
 hozam indulás óta -26.31%  
 havi átlaghozam -0.79%  
 éves átlaghozam -9.42%

	jan	febr	márc	ápr	máj	jún	júl	aug	szept	okt	nov	dec	Össz:*
2007.										3.8%	-3.6%	0.6%	0.7%
2008.	-8.3%	10.0%	-7.2%	2.3%	-4.2%	-8.8%	-5.0%	-8.9%	-10.7%	-27.7%	1.9%	4.5%	-50.3%
2009.	3.2%	-5.2%	11.6%	5.4%	13.3%	0.3%	3.1%	4.2%	2.5%	-0.4%	2.8%	1.4%	49.3%
2010.	-2.1%	0.0%	5.8%	0.1%	-5.5%	7.5%							5.3%

\*Az összesített adat nem azonos az éves hozammal, csupán tájékoztató jellegű!

A múltbéli teljesítmények nem szükségszerűen jelzik a jövőbeni teljesítmények alakulását. A befektetési egységek értéke és hozama mind lefelé, mind felfelé változhat, amelyért a Biztosító nem vállal garanciát. A befektető akár a befektetett tőke összegét is elveszítheti. Külföldre befektető eszközalap esetében annak értéke a devizaárfolyamok elmozdulása miatt is változhat. A Biztosító mindent elkövetett annak biztosítására, hogy a leírtak alaposak és teljesek, és a vélemények megalapozottak legyenek. A Hírlevél nem befektetési ajánlat és nem is tekinthető az eszközalap vételére vagy eladására vonatkozó ajánlatnak.