

Infrastruktúra részvény eszközalap

Kezelője: UNIQA Biztosító Zrt.
 Címe: 1134 Budapest, Róbert Károly krt. 76-78.
 Internet: www.uniqavk.hu
 E-mail: info@uniqa.hu

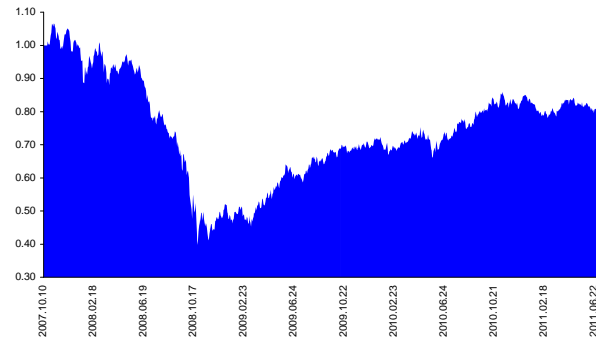


Kockázat*: ++++++ Elszámolás pénzneme: Magyar Forint
 Várható hosszútávú hozam*: ++++++ Indulás dátuma: 2007. október

*A kockázat és a hozam hétfokozatú skálán kerül értékelésre, ahol 1 a legalacsonyabb kockázat és hozam, 7 a legmagasabb.

Referenciaindex: Credit Suisse Emerging Markets Infrastructure Index EUR (az érvényes MNB árfolyamokon magyar forintra váltva)

Árfolyamalakulás



Befektetési stratégia

Az eszközalap befektetési alapokba fektethet. Az eszközalap a befektetett tőkét a stratégiája szerint több befektetési alap között osztja meg. A Vagyonkezelő arra törekszik, hogy a szektor legjobb kockázat- és hozammutatókkal rendelkező befektetési alapjai kerüljenek az eszközalap portfóliójába. Készpénz, bankbetét maximum 20%-ban megengedett.

Ajánlott befektetési időtáv

A részvénybefektetések miatt csak 8-10 év feletti befektetési időhorizonttól ajánlható.

Kockázatok

Devizakockázat, részvénykockázat.

Befektetési összetétel**

Aberdeen Global - Infrastructure 92.74%

A mögöttes befektetési alapok adatai és historikus hozammutatói***

Befektetési eszközök	Befektetési terület	1 hó	1 év	5 év átl.	idei év	előző év
Részvény	Globális	0.83%			2.28%	

Készpénz 7.26%

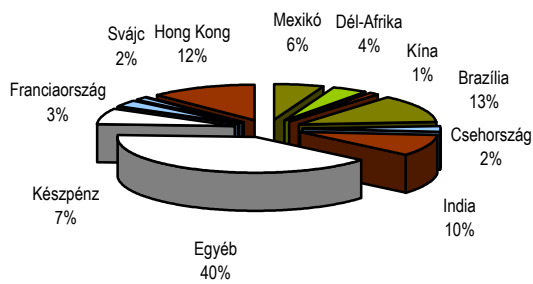
** A mögöttes alapok által felszámított alapkezelői költség

1.78%

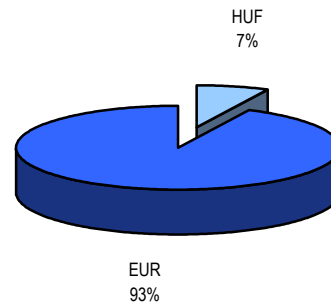
*** Forrás: Bloomberg

*** Az adatok lekérdezésének időpontja: 2011. 7. 6. 17:38

Befektetések megoszlása****



Befektetések devizamegoszlása



**** Forrás: Bloomberg, alapkezelők, UNIQA

Teljesítménystatisztika

1 havi hozam -1.23%
 3 havi hozam 0.40%
 éves hozam 10.00%
 hozam indulás óta -18.93%
 havi átlaghozam -0.42%
 éves átlaghozam -4.96%

	jan	febr	márc	ápr	máj	jún	júl	aug	szept	okt	nov	dec	Össz:*
2007.										3.8%	-3.6%	0.6%	0.7%
2008.	-8.3%	10.0%	-7.2%	2.3%	-4.2%	-8.8%	-5.0%	-8.9%	-10.7%	-27.7%	1.9%	4.5%	-50.3%
2009.	3.2%	-5.2%	11.6%	5.4%	13.3%	0.3%	3.1%	4.2%	2.5%	-0.4%	2.8%	1.4%	49.3%
2010.	-2.1%	0.0%	5.8%	0.1%	-5.5%	7.5%	6.6%	-0.3%	5.5%	1.5%	2.8%	2.4%	26.1%
2011.	-4.5%	-2.0%	3.3%	2.4%	-2.0%	-1.8%							-4.8%

*Az összesített adat nem azonos az éves hozammal, csupán tájékoztató jellegű!

A múltbéli teljesítmények nem szükségszerűen jelzik a jövőbeni teljesítmények alakulását. A befektetési egységek értéke és hozama mind lefelé, mind felfelé változhat, amelyért a Biztosító nem vállal garanciát. A befektető akár a befektetett tőke összegét is elveszítheti. Külföldre befektető eszközalap esetében annak értéke a devizaárfolyamok elmozdulása miatt is változhat. A Biztosító mindent elkövetett annak biztosítására, hogy a leírtak alaposak és teljesek, és a vélemények megalapozottak legyenek. A Hírlevél nem befektetési ajánlat és nem is tekinthető az eszközalap vételére vagy eladására vonatkozó ajánlatnak.