

# Kínai részvény eszközalap

Regionális részvény eszközalapok



2008.03.31


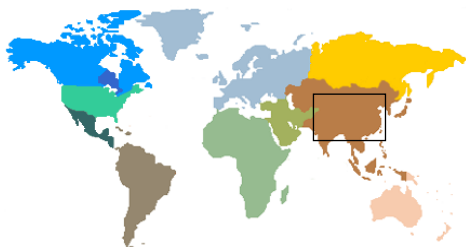
<b>Kockázat*:</b>	+++++
<b>Várható hosszú távú hozam*:</b>	+++++
<b>Elszámolás pénzneme:</b>	Magyar Forint
<b>Indulás dátuma:</b>	2007. április

\*A kockázat és a hozam hétfokozatú skálán kerül értékelésre, ahol 1 a legalacsonyabb kockázat és hozam, 7 a legmagasabb.

<b>Eszközalap kezelője:</b>	UNIQA Biztosító Zrt.
<b>Címe:</b>	1134 Budapest, Róbert Károly krt. 76-78.
<b>Internet:</b>	<a href="http://www.uniqavk.hu">www.uniqavk.hu</a>
<b>E-mail:</b>	<a href="mailto:vagyonkezelelo@uniqavk.hu">vagyonkezelelo@uniqavk.hu</a>
<b>Életbiztosítási forrádrót:</b>	(06-1) 238-6422

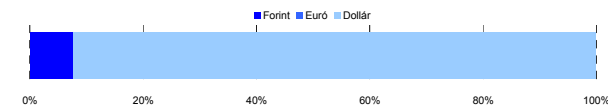
## Földrajzi megoszlás\*\*\*\*\*

\*\*\*\*\*Közeltő adatok. Forrás: Morningstar.



## Devizakitérttség\*\*\*

\*\*\*Az eszközalap teljes vagyonának százalékában.



## Befektetések megoszlása\*\*\*\*

	Morningstar minősítés	Befektetési régió/szektor	Százalékos megoszlás
HSBC Chinese Equity	***	Kína	18.73%
Invesco PRC Equity	****	Kína	55.60%
PARVEST China	-	Kína	17.99%
<b>Készpénz</b>			<b>7.68%</b>

\*\*\*\* A mögöttes alapok által, valamint kezelésükért felszámított vagyonkezelői költség

1.66%

## Teljesítménystatisztika

1 havi hozam	-17.16%
3 havi hozam	-29.20%
éves hozam	
hozam indulás óta	-6.99%
havi átlag hozam	-0.58%
éves átlag hozam	-6.86%

	jan	febr	márc	ápr	máj	jún	júl	aug	szept	okt	nov	dec	Össz:*
2007.				0.0%	5.7%	7.4%	4.3%	2.7%	12.9%	12.2%	-16.9%	-0.9%	26.6%
2008.	-19.0%	7.6%	-17.2%										

\*Az összesített adat nem azonos az éves hozammal, csupán tájékoztató jellegű!

A múltbéli teljesítmények nem szükségszerűen jelzik a jövőbeni teljesítmények alakulását. A befektetési jegyek értéke és hozama mind lefelé, mind felfelé változhat, amelyért a Vagyonkezelő nem vállal garanciát. A befektető akár a befektetett tőke összegét is elveszítheti. Különböző befektetési alapok esetében annak értéke a valutárfolyamok elmozdulásai miatt is változhat. A Vagyonkezelő mindent elkövet annak biztosítására, hogy a leírtak alaposak és teljesek, és a vélemények megalapozottak legyenek. A Hírlevél nem befektetési ajánlat és nem is tekinthető eszközalapvételre vagy eladásra vonatkozó ajánlatnak.

## Ajánlott minimális befektetési időtáv

A részvénybefektetések miatt csak 8-10 év feletti befektetési időhorizonttól ajánlható.

## Befektetési stratégia

Az eszközalap befektetési alapokba fektethet. Az eszközalap a befektetett tőkét a stratégiája szerint több befektetési alap között osztja meg. A Vagyonkezelő arra törekszik, hogy a régió legjobb kockázat- és hozammutatókkal rendelkező befektetési alapjai kerüljenek az eszközalap portfóliójába. Készpénz, bankbetét maximum 20%-ban megengedett.

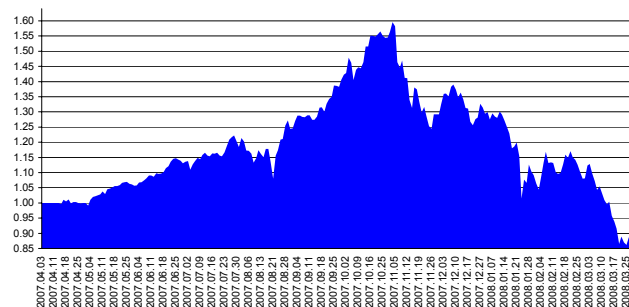
## Általános kockázatok

Devizakockázat, részvénykockázat.

## Kinek ajánljuk?

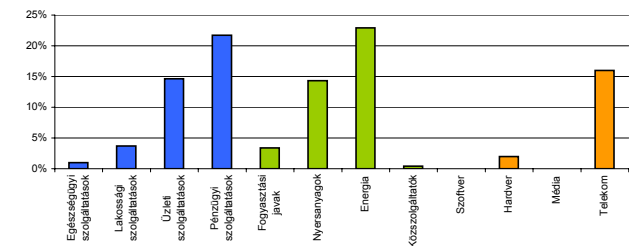
Azon magas hozamot megcélzó befektetők figyelmébe ajánlott, akik Kína gazdasági növekedéséből kívánnak profitálni.

## Árfolyamalakulás



## Részvénybefektetések szektormegoszlása\*\*\*\*\*

\*\*\*\*\*Közeltő adatok. Forrás: Morningstar.



## Vagyonkezelői kommentár

Ázsiában a márciusi hónapban folytatódott a megszokott volatilis, Amerikát lekötő kereskedés. Fontos azonban megjegyezni, hogy míg Amerikában a hitelválság már átterjedt a pénzügyi szektoron kívül egyéb szektorokra is, addig az ázsiai térségben egyelőre korlátozott maradt a válság hatása. Kínába monetáris megszorításoktól tartanak, annak ellenére, hogy 50 bázisponttal emelte a jegybank a kötelező tartalékrátát. Az elmúlt hónapok jelentős esései után a helyi befektetők reménykednek abban, hogy a kormány valamilyen piacsegítő lépést fog hozni hamarosan.

A forint az euróval szemben jelentősen erősödött, az erősödés hátterében nem állnak fundamentális tényezők. Az S&P hitelminősítő Magyarország kilátásainak stabilról negatívra való rontása a forint árfolyamán nem érezte számottevő hatását. A dollár minimálisan gyengült a forinttal szemben, ami a dollár elszámolású befektetések értékét valamelyest csökkentette.