

Kínai részvény eszközalap

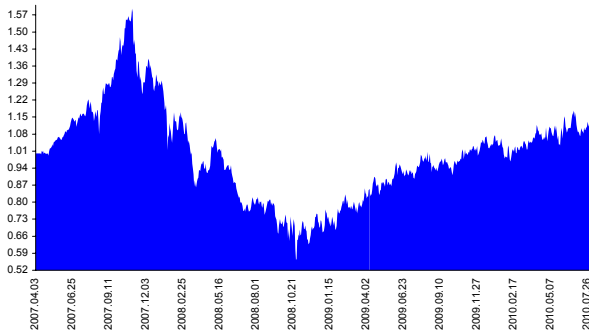
Kockázat: ++++++ Elszámolás pénzneme: Magyar Forint
 Várható hosszú távú hozam*: ++++++ Indulás dátuma: 2007. április

Kezelője: UNIQA Biztosító Zrt.
 Címe: 1134 Budapest, Róbert Károly krt. 76-78.
 Internet: www.uniqavk.hu
 E-mail: info@uniqa.hu



*A kockázat és a hozam hétfokozatú skálán kerül értékelésre, ahol 1 a legalacsonyabb kockázat és hozam, 7 a legmagasabb.

Árfolyamalakulás



Befektetési stratégia

Az eszközalap befektetési alapokba fektethet. Az eszközalap a befektetett tőkét a stratégiája szerint több befektetési alap között osztja meg. A Vagyonkezelő arra törekszik, hogy a régió legjobb kockázat- és hozammutatókkal rendelkező befektetési alapjai kerüljenek az eszközalap portfóliójába. Készpénz, bankbetét maximum 20%-ban megengedett.

Ajánlott befektetési időtáv

A részvénybefektetések miatt csak 8-10 év feletti befektetési időhorizonttól ajánlható.

Kockázatok

Devizakockázat, részvénykockázat.

Befektetési összetétel**

INVECO PRC Equity	30.21%
HSBC GIF Chinese Equity	14.57%
Parvest China	14.61%
QUANTIS China Equity	39.32%

A mögöttes befektetési alapok adatai és historikus hozammutatói***

Befektetési eszközök	Befektetési terület	1 hó	1 év	5 év átl.	2009	2008
Részvény	Kína	5.66%	6.58%	18.51%	-3.78%	72.71%
Részvény	Kína	4.66%	4.21%	14.76%	-4.92%	57.07%
Részvény	Kína	5.42%	1.63%	12.52%	-5.91%	53.19%

A QUANTIS Investment Management Zrt. befektetési alapjainak historikus hozamadatai a www.quantis.hu oldalon érhetők el.

Készpénz 1.29%

** A mögöttes alapok által felszámított alapkezelői költség

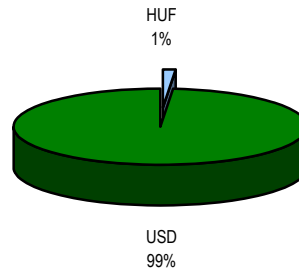
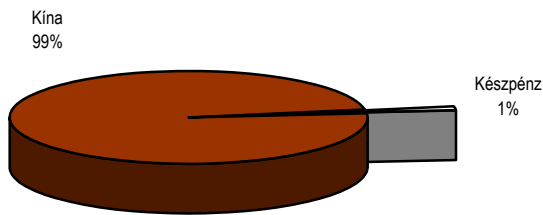
1.83%

*** Forrás: Bloomberg

*** Az adatok lekérdezésének időpontja: 2010. 8. 10. 15:33

Befektetések megoszlása****

Befektetések devizamegoszlása



**** Forrás: Bloomberg, alapkezelők, UNIQA

Teljesítménystatisztika

	jan	febr	márc	ápr	máj	jún	júl	aug	szept	okt	nov	dec	Össz:*	
1 havi hozam	-2.86%													
3 havi hozam	6.91%													
éves hozam	13.61%													
hozam indulás óta	12.34%													
havi átlaghozam	0.31%													
éves átlaghozam	3.62%													
	2007.			0.0%	5.7%	7.4%	4.3%	2.7%	12.9%	12.2%	-16.9%	-0.9%	26.6%	
	2008.	-19.0%	7.6%	-17.2%	11.1%	-9.2%	-15.0%	-0.1%	-1.2%	-13.5%	-7.9%	3.0%	-1.4%	-50.6%
	2009.	10.2%	3.1%	8.4%	-0.3%	7.8%	3.4%	6.5%	-3.7%	1.0%	3.7%	1.5%	3.4%	54.1%
	2010.	-4.4%	2.7%	5.4%	-0.9%	2.2%	4.6%	-1.0%						8.5%

*Az összesített adat nem azonos az éves hozammal, csupán tájékoztató jellegű!

A múltbéli teljesítmények nem szükségszerűen jelzik a jövőbeni teljesítmények alakulását. A befektetési egységek értéke és hozama mind lefelé, mind felfelé változhat, amelyért a Biztosító nem vállal garanciát. A befektető akár a befektetett tőke összegét is elveszítheti. Külföldre befektető eszközalap esetében annak értéke a devizaárfolyamok elmozdulása miatt is változhat. A Biztosító mindent elkövetett annak biztosítására, hogy a leírtak alaposak és teljesek, és a vélemények megalapozottak legyenek. A Hírlevél nem befektetési ajánlat és nem is tekinthető az eszközalap vételére vagy eladására vonatkozó ajánlatnak.