

# Kínai részvény eszközalap

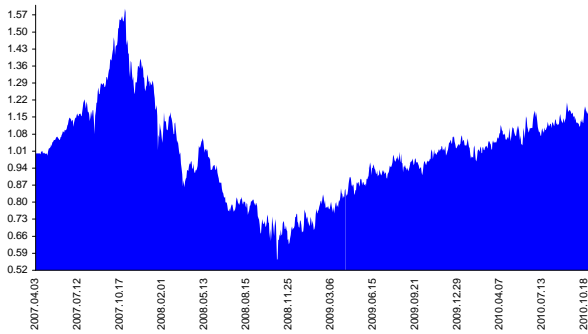
Kockázat: ++++++ Elszámolás pénzneme: Magyar Forint  
 Várható hosszú távú hozam\*: ++++++ Indulás dátuma: 2007. április

Kezelője: UNIQA Biztosító Zrt.  
 Címe: 1134 Budapest, Róbert Károly krt. 76-78.  
 Internet: www.uniqavk.hu  
 E-mail: info@uniqa.hu



\*A kockázat és a hozam hétfokozatú skálán kerül értékelésre, ahol 1 a legalacsonyabb kockázat és hozam, 7 a legmagasabb.

## Árfolyamalakulás



## Befektési stratégia

Az eszközalap befektetési alapokba fektethet. Az eszközalap a befektetett tőkét a stratégiája szerint több befektetési alap között osztja meg. A Vagyonkezelő arra törekszik, hogy a régió legjobb kockázat- és hozammutatókkal rendelkező befektetési alapjai kerüljenek az eszközalap portfóliójába. Készpénz, bankbetét maximum 20%-ban megengedett.

## Ajánlott befektetési időtáv

A részvénybefektetések miatt csak 8-10 év feletti befektetési időhorizonttól ajánlható.

## Kockázatok

Devizakockázat, részvénykockázat.

## Befektetési összetétel\*\*

|                         |        |
|-------------------------|--------|
| INVECO PRC Equity       | 28.20% |
| HSBC GIF Chinese Equity | 14.43% |
| Parvest China           | 14.27% |
| QUANTIS China Equity    | 40.32% |

## A mögöttes befektetési alapok adatai és historikus hozammutatói\*\*\*

| Befektetési eszközök | Befektetési terület | 1 hó   | 1 év   | 5 év átl. | 2009   | 2008   |
|----------------------|---------------------|--------|--------|-----------|--------|--------|
| Részvény             | Kína                | 9.05%  | 16.66% | 23.77%    | 13.66% | 72.71% |
| Részvény             | Kína                | 10.03% | 12.86% | 19.75%    | 10.94% | 57.07% |
| Részvény             | Kína                | 7.24%  | 7.68%  | 17.82%    | 7.26%  | 53.19% |
| Részvény             | Kína                |        |        |           |        |        |

Készpénz 2.78%

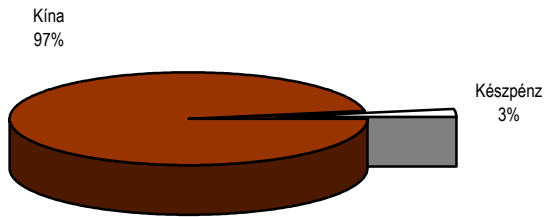
\*\* A mögöttes alapok által felszámított alapkezelői költség

1.80%

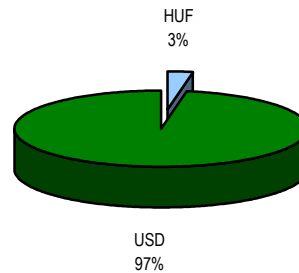
\*\*\* Forrás: Bloomberg

\*\*\* Az adatok lekérdezésének időpontja: 2010. 11. 9. 15:10

## Befektetések megoszlása\*\*\*\*



## Befektetések devizamegoszlása



\*\*\*\* Forrás: Bloomberg, alapkezelők, UNIQA

## Teljesítménystatisztika

|                   |        |
|-------------------|--------|
| 1 havi hozam      | 3.45%  |
| 3 havi hozam      | 4.17%  |
| éves hozam        | 15.43% |
| hozam indulás óta | 16.28% |
| havi átlaghozam   | 0.37%  |
| éves átlaghozam   | 4.44%  |

|       | jan    | febr | márc   | ápr   | máj   | jún    | júl   | aug   | szept  | okt   | nov    | dec   | Össz:* |
|-------|--------|------|--------|-------|-------|--------|-------|-------|--------|-------|--------|-------|--------|
| 2007. |        |      |        | 0.0%  | 5.7%  | 7.4%   | 4.3%  | 2.7%  | 12.9%  | 12.2% | -16.9% | -0.9% | 26.6%  |
| 2008. | -19.0% | 7.6% | -17.2% | 11.1% | -9.2% | -15.0% | -0.1% | -1.2% | -13.5% | -7.9% | 3.0%   | -1.4% | -50.6% |
| 2009. | 10.2%  | 3.1% | 8.4%   | -0.3% | 7.8%  | 3.4%   | 6.5%  | -3.7% | 1.0%   | 3.7%  | 1.5%   | 3.4%  | 54.1%  |
| 2010. | -4.4%  | 2.7% | 5.4%   | -0.9% | 2.2%  | 4.6%   | -1.0% | 1.9%  | -0.5%  | 3.3%  |        |       | 13.6%  |

\*Az összesített adat nem azonos az éves hozammal, csupán tájékoztató jellegű!

A múltbéli teljesítmények nem szükségszerűen jelzik a jövőbeni teljesítmények alakulását. A befektetési egységek értéke és hozama mind felfelé, mind lefelé változhat, amelyért a Biztosító nem vállal garanciát. A befektető akár a befektetett tőke összegét is elveszítheti. Külföldre befektető eszközalap esetében annak értéke a devizaárfolyamok elmozdulása miatt is változhat. A Biztosító mindent elkövetett annak biztosítására, hogy a leírtak alaposak és teljesek, és a vélemények megalapozottak legyenek. A Hírlevél nem befektetési ajánlat és nem is tekinthető az eszközalap vételére vagy eladására vonatkozó ajánlatnak.