

# Kínai részvény eszközalap

2012. december



Kockázat\*: ++++++ Elszámolás pénzneme: Magyar Forint  
 Várható hosszú távú hozam\*: ++++++ Indulás dátuma: 2007. április

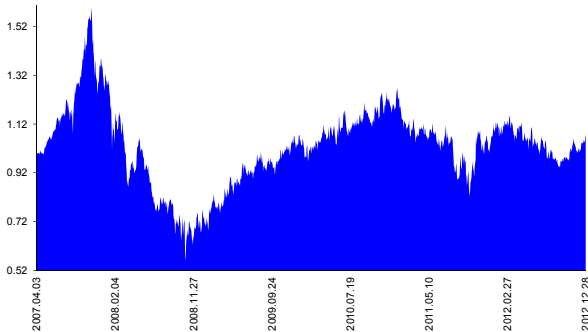
Kezelője: UNIQA Biztosító Zrt.  
 Címe: 1134 Budapest, Róbert Károly krt. 70-74.

\*A kockázat és a hozam hétfokozatú skálán kerül értékelésre, ahol 1 a legalacsonyabb kockázat és hozam, 7 a legmagasabb.

Internet: www.uniqa.hu E-mail: info@uniqa.hu

Referenciaindex: MSCI China USD (az érvényes MNB árfolyamokon magyar forintra váltva)

## Árfolyamalakulás



## Befektetési stratégia

Az eszközalap befektetési alapokba fektethet. Az eszközalap a befektetett tőkét a stratégiája szerint több befektetési alap között osztja meg. A Vagyonkezelő arra törekszik, hogy a régió legjobb kockázat- és hozammutatókkal rendelkező befektetési alapjai kerüljenek az eszközalap portfóliójába. Készpénz, bankbetét maximum 20%-ban megengedett.

## Ajánlott befektetési időtáv

A részvénybefektetések miatt csak 8-10 év feletti befektetési időhorizonttól ajánlható.

## Kockázatok

Devizakockázat, részvénykockázat.

## Befektetési összetétel\*\*

QUANTIS China Equity 98.40%

## A mögöttes befektetési alapok adatai és historikus hozammutatói\*\*\*

| Befektetési eszközök | Befektetési terület | 1 hó | 1 év | 5 év átl. | idei év | előző év |
|----------------------|---------------------|------|------|-----------|---------|----------|
| Részvény             | Kína                |      |      |           |         |          |

Készpénz 1.60%

\*\* A mögöttes alapok által felszámított alapkezelői költség

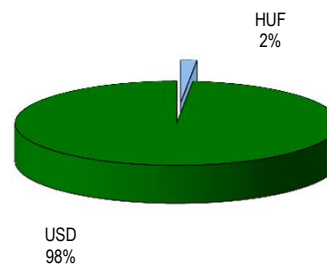
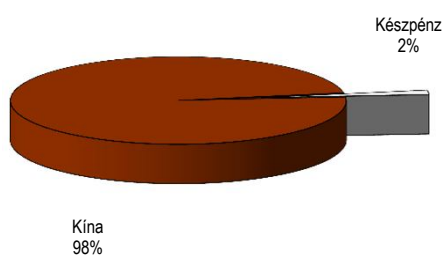
1.97%

\*\*\* Forrás: Bloomberg

\*\*\* Az adatok lekérdezésének időpontja: 2013. 1. 9. 16:43

## Befektetések megoszlása\*\*\*\*

## Befektetések devizamegoszlása



\*\*\*\* Forrás: Bloomberg, alapkezelők, UNIQA

## Teljesítménystatisztika

|                   |        |
|-------------------|--------|
| 1 havi hozam      | 4.59%  |
| 3 havi hozam      | 10.72% |
| éves hozam        | 1.53%  |
| hozam indulás óta | 6.66%  |
| havi átlaghozam   | 0.10%  |
| éves átlaghozam   | 1.13%  |

|       | jan    | febr  | márc   | ápr   | máj   | jún    | júl   | aug    | szept  | okt   | nov  | dec   | Össz:* |
|-------|--------|-------|--------|-------|-------|--------|-------|--------|--------|-------|------|-------|--------|
| 2008. | -19.0% | 7.6%  | -17.2% | 11.1% | -9.2% | -15.0% | -0.1% | -1.2%  | -13.5% | -7.9% | 3.0% | -1.4% | -50.6% |
| 2009. | 10.2%  | 3.1%  | 8.4%   | -0.3% | 7.8%  | 3.4%   | 6.5%  | -3.7%  | 1.0%   | 3.7%  | 1.5% | 3.4%  | 54.1%  |
| 2010. | -4.4%  | 2.7%  | 5.4%   | -0.9% | 2.2%  | 4.6%   | -1.0% | 1.9%   | -0.5%  | 3.3%  | 7.8% | -4.3% | 17.1%  |
| 2011. | -3.1%  | -4.6% | -0.4%  | -1.1% | 0.4%  | -5.0%  | 4.2%  | -13.1% | -3.3%  | 6.3%  | 5.8% | 6.9%  | -8.6%  |
| 2012. | 3.0%   | 2.4%  | -4.1%  | -1.9% | 3.3%  | -8.4%  | -3.5% | -1.5%  | -1.3%  | 3.0%  | 0.2% | 5.9%  | -3.7%  |

\*Az összesített adat nem azonos az éves hozammal, csupán tájékoztató jellegű!

A múltbéli teljesítmények nem szükségszerűen jelzik a jövőbeni teljesítmények alakulását. A befektetési egységek értéke és hozama mind lefelé, mind felfelé változhat, amelyért a Biztosító nem vállal garanciát. A befektető akár a befektetett tőke összegét is elveszítheti. Külföldre befektető eszközalap esetében annak értéke a devizaárfolyamok elmozdulása miatt is változhat. A Biztosító mindent elkövetett annak biztosítására, hogy a leirtak alaposak és teljesek, és a vélemények megalapozottak legyenek. A Hírlevél nem befektetési ajánlat és nem is tekinthető az eszközalap vételére vagy eladására vonatkozó ajánlatnak.