

Kínai részvény eszközalap

2013. január



Kockázat*: ++++++ Elszámolás pénzneme: Magyar Forint
 Várható hosszú távú hozam*: ++++++ Indulás dátuma: 2007. április

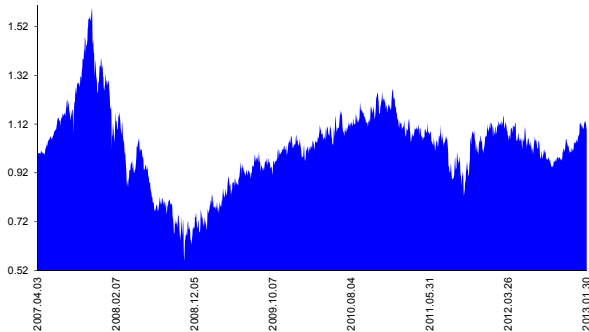
Kezelője: UNIQA Biztosító Zrt.
 Címe: 1134 Budapest, Róbert Károly krt. 70-74.

*A kockázat és a hozam hétfokozatú skálán kerül értékelésre, ahol 1 a legalacsonyabb kockázat és hozam, 7 a legmagasabb.

Internet: www.uniqa.hu E-mail: info@uniqa.hu

Referenciaindex: MSCI China USD (az érvényes MNB árfolyamokon magyar forintra váltva)

Árfolyamalakulás



Befektési stratégia

Az eszközalap befektetési alapokba fektethet. Az eszközalap a befektetett tőkét a stratégiája szerint több befektetési alap között osztja meg. A Vagyonkezelő arra törekszik, hogy a régió legjobb kockázat- és hozammutatókkal rendelkező befektetési alapjai kerüljenek az eszközalap portfóliójába. Készpénz, bankbetét maximum 20%-ban megengedett.

Ajánlott befektetési időtáv

A részvénybefektetések miatt csak 8-10 év feletti befektetési időhorizonttól ajánlható.

Kockázatok

Devizakockázat, részvénykockázat.

Befektetési összetétel**

QUANTIS China Equity 99.99%

A mögöttes befektetési alapok adatai és historikus hozammutatói***

Befektetési eszközök Befektetési terület 1 hó 1 év 5 év átl. idei év előző év
 Részvény Kína

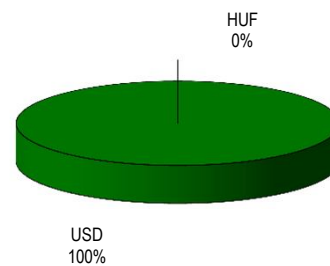
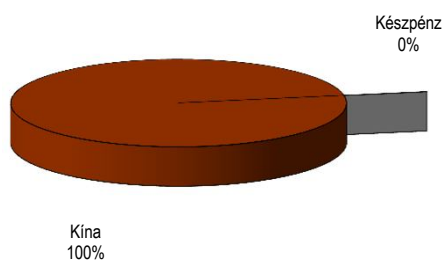
Készpénz 0.01%

** A mögöttes alapok által felszámított alapkezelői költség 2.00%

*** Forrás: Bloomberg *** Az adatok lekérdezésének időpontja: 2013. 2. 7. 18:43

Befektetések megoszlása****

Befektetések devizamegoszlása



**** Forrás: Bloomberg, alapkezelők, UNIQA

Teljesítménystatisztika

1 havi hozam 2.73%
 3 havi hozam 9.01%
 éves hozam -0.13%
 hozam indulás óta 9.57%
 havi átlaghozam 0.13%
 éves átlaghozam 1.60%

	jan	febr	márc	ápr	máj	jún	júl	aug	szept	okt	nov	dec	Össz:*
2009.	10.2%	3.1%	8.4%	-0.3%	7.8%	3.4%	6.5%	-3.7%	1.0%	3.7%	1.5%	3.4%	54.1%
2010.	-4.4%	2.7%	5.4%	-0.9%	2.2%	4.6%	-1.0%	1.9%	-0.5%	3.3%	7.8%	-4.3%	17.1%
2011.	-3.1%	-4.6%	-0.4%	-1.1%	0.4%	-5.0%	4.2%	-13.1%	-3.3%	6.3%	5.8%	6.9%	-8.6%
2012.	3.0%	2.4%	-4.1%	-1.9%	3.3%	-8.4%	-3.5%	-1.5%	-1.3%	3.0%	0.2%	5.9%	-3.7%
2013.	2.7%												2.7%

*Az összesített adat nem azonos az éves hozammal, csupán tájékoztató jellegű!

A múltbéli teljesítmények nem szükségszerűen jelzik a jövőbeni teljesítmények alakulását. A befektetési egységek értéke és hozama mind lefelé, mind felfelé változhat, amelyért a Biztosító nem vállal garanciát. A befektető akár a befektetett tőke összegét is elveszítheti. Külföldre befektető eszközalap esetében annak értéke a devizaárfolyamok elmozdulása miatt is változhat. A Biztosító mindent elkövetett annak biztosítására, hogy a leirtak alaposak és teljesek, és a vélemények megalapozottak legyenek. A Hírlevél nem befektetési ajánlat és nem is tekinthető az eszközalap vételére vagy eladására vonatkozó ajánlatnak.