

# Kredit eszközalap

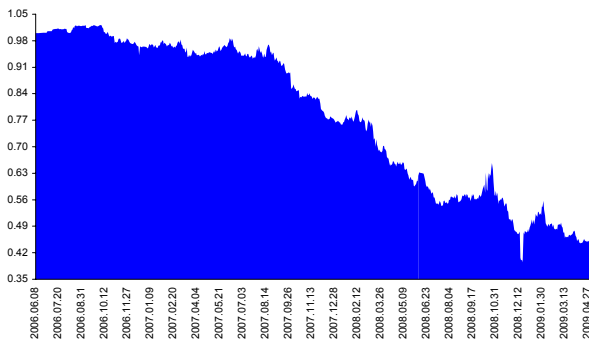
Kockázat: +++++ Elszámolás pénzneme: Magyar Forint  
 Várható hosszú távú hozam\*: +++++ Indulás dátuma: 2006. június

Kezelője: UNIQA Biztosító Zrt.  
 Címe: 1134 Budapest, Róbert Károly krt. 76-78.  
 Internet: www.uniqa.hu  
 E-mail: info@uniqa.hu



\*A kockázat és a hozam hétfokozatú skálán kerül értékelésre, ahol 1 a legalacsonyabb kockázat és hozam, 7 a legmagasabb.

## Árfolyamalakulás



## Befektési stratégia

Az eszközalap befektetési alapokba fektethet. Célzott összetétele szerint 100%-ban az UNIQA Structured Credit befektetési alapot tartalmaz. A befektetési alap eszközhátterű, hitelviszonyra épülő értékpapírokat tartalmaz, melyek leginkább egy bank által kibocsátott kötvényhez hasonlítanak, amely mögött különböző hitelek állnak fedezetül. Készpénz, bankbetét maximum 20%-ban megengedett.

## Ajánlott befektetési időtáv

Az eszközalap 5-7 év feletti befektetési időhorizonttól ajánlható.

## Kockázatok

Devizakockázat, kamatkockázat, hitelkockázat.

## Befektetési összetétel\*\*

UNIQA Structured Credit 82.44%

## A mögöttes befektetési alapok adatai és historikus hozammutatói\*\*\*

| Befektetési eszközök | Befektetési terület | 1 hó   | 1 év    | 5 év átl. | 2009    | 2008    |
|----------------------|---------------------|--------|---------|-----------|---------|---------|
| Kötvény              | Globális            | -1.74% | -55.85% | -16.92%   | -26.72% | -47.29% |

Készpénz 17.56%

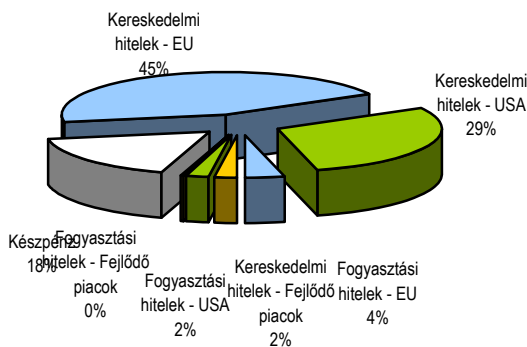
\*\* A mögöttes alapok által felszámított alapkezelői költség

1.24%

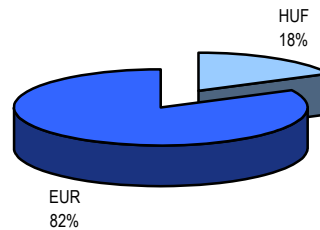
\*\*\* Forrás: Bloomberg

\*\*\* Az adatok lekérdezésének időpontja: 2009. 5. 12. 16:58

## Befektetések megoszlása\*\*\*\*



## Befektetések devizamegoszlása



\*\*\*\* Forrás: Bloomberg, alapkezelők, UNIQA

## Teljesítménystatisztika

1 havi hozam -6.96%  
 3 havi hozam -18.34%  
 éves hozam -32.95%  
 hozam indulás óta -55.78%  
 havi átlaghozam -1.58%  
 éves átlaghozam -18.79%

|       | jan   | febr   | márc  | ápr   | máj   | jún   | júl   | aug   | szept | okt   | nov    | dec   | Össz:* |
|-------|-------|--------|-------|-------|-------|-------|-------|-------|-------|-------|--------|-------|--------|
| 2006. |       |        |       |       |       | 0.5%  | 0.7%  | 0.7%  | -0.2% | -2.5% | -1.9%  | -1.0% | -3.7%  |
| 2007. | 1.7%  | 0.8%   | -2.7% | -0.1% | 1.7%  | -2.4% | 1.1%  | -4.0% | -3.3% | -2.4% | -4.4%  | -3.4% | -16.3% |
| 2008. | 1.5%  | -1.6%  | -7.8% | -6.2% | -9.7% | -2.3% | -4.3% | 2.0%  | 0.7%  | 2.8%  | -13.9% | -7.0% | -38.4% |
| 2009. | 14.4% | -11.2% | -0.5% | -7.1% |       |       |       |       |       |       |        |       | -6.1%  |

\*Az összesített adat nem azonos az éves hozammal, csupán tájékoztató jellegű!

A múltbéli teljesítmények nem szükségszerűen jelzik a jövőbeni teljesítmények alakulását. A befektetési egységek értéke és hozama mind lefelé, mind felfelé változhat, amelyért a Biztosító nem vállal garanciát. A befektető akár a befektetett tőke összegét is elveszítheti. Külföldre befektető eszközalap esetében annak értéke a devizaárfolyamok elmozdulása miatt is változhat. A Biztosító mindent elkövetett annak biztosítására, hogy a leírtak alaposak és teljesek, és a vélemények megalapozottak legyenek. A Hírlevél nem befektetési ajánlat és nem is tekinthető az eszközalap vételére vagy eladására vonatkozó ajánlatnak.