

# Kredit eszközalap

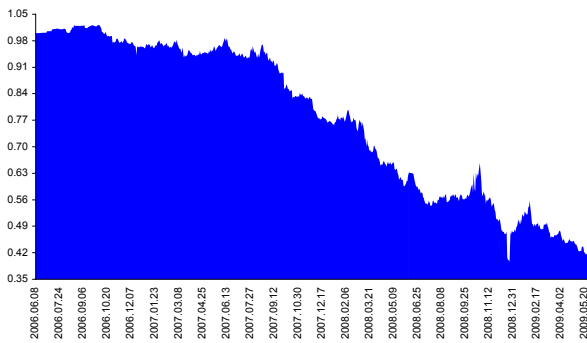
Kockázat: +++++ Elszámolás pénzneme: Magyar Forint  
 Várható hosszú távú hozam\*: +++++ Indulás dátuma: 2006. június

Kezelője: UNIQA Biztosító Zrt.  
 Címe: 1134 Budapest, Róbert Károly krt. 76-78.  
 Internet: www.uniqa.hu  
 E-mail: info@uniqa.hu



\*A kockázat és a hozam hétfokozatú skálán kerül értékelésre, ahol 1 a legalacsonyabb kockázat és hozam, 7 a legmagasabb.

## Árfolyamalakulás



## Befektési stratégia

Az eszközalap befektetési alapokba fektethet. Célzott összetétele szerint 100%-ban az UNIQA Structured Credit befektetési alapot tartalmaz. A befektetési alap eszközháttérű, hitelviszonyra épülő értékpapírokat tartalmaz, melyek leginkább egy bank által kibocsátott kötvényhez hasonlítanak, amely mögött különböző hitelek állnak fedezetül. Készpénz, bankbetét maximum 20%-ban megengedett.

## Ajánlott befektetési időtáv

Az eszközalap 5-7 év feletti befektetési időhorizonttól ajánlható.

## Kockázatok

Devizakockázat, kamatkockázat, hitelkockázat.

## Befektetési összetétel\*\*

UNIQA Structured Credit 83.28%

## A mögöttes befektetési alapok adatai és historikus hozammutatói\*\*\*

Befektetési eszközök	Befektetési terület	1 hó	1 év	5 év átl.	2009	2008
Kötvény	Globális	-3.11%	-56.67%	-17.42%	-28.49%	-47.29%

Készpénz 16.72%

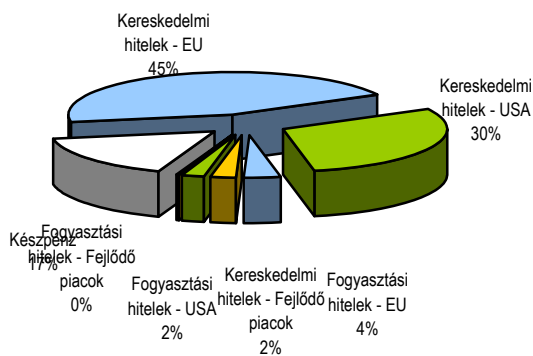
\*\* A mögöttes alapok által felszámított alapkezelői költség

1.25%

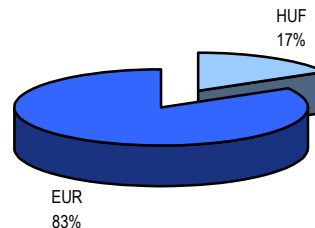
\*\*\* Forrás: Bloomberg

\*\*\* Az adatok lekérdezésének időpontja: 2009. 6. 15. 15:36

## Befektetések megoszlása\*\*\*\*



## Befektetések devizamegoszlása



\*\*\*\* Forrás: Bloomberg, alapkezelők, UNIQA

## Teljesítménystatisztika

1 havi hozam -6.00%  
 3 havi hozam -12.65%  
 éves hozam -29.61%  
 hozam indulás óta -58.00%  
 havi átlaghozam -1.60%  
 éves átlaghozam -19.01%

	jan	febr	márc	ápr	máj	jún	júl	aug	szept	okt	nov	dec	Össz:*
2006.						0.5%	0.7%	0.7%	-0.2%	-2.5%	-1.9%	-1.0%	-3.7%
2007.	1.7%	0.8%	-2.7%	-0.1%	1.7%	-2.4%	1.1%	-4.0%	-3.3%	-2.4%	-4.4%	-3.4%	-16.3%
2008.	1.5%	-1.6%	-7.8%	-6.2%	-9.7%	-2.3%	-4.3%	2.0%	0.7%	2.8%	-13.9%	-7.0%	-38.4%
2009.	14.4%	-11.2%	-0.5%	-7.1%	-5.0%								-10.8%

\*Az összesített adat nem azonos az éves hozammal, csupán tájékoztató jellegű!

A múltbéli teljesítmények nem szükségszerűen jelzik a jövőbeni teljesítmények alakulását. A befektetési egységek értéke és hozama mind lefelé, mind felfelé változhat, amelyért a Biztosító nem vállal garanciát. A befektető akár a befektetett tőke összegét is elveszítheti. Külföldre befektető eszközalap esetében annak értéke a devizaárfolyamok elmozdulása miatt is változhat. A Biztosító mindent elkövetett annak biztosítására, hogy a leírtak alaposak és teljesek, és a vélemények megalapozottak legyenek. A Hírlevél nem befektetési ajánlat és nem is tekinthető az eszközalap vételére vagy eladására vonatkozó ajánlatnak.