

Menedzseltség eszközalap

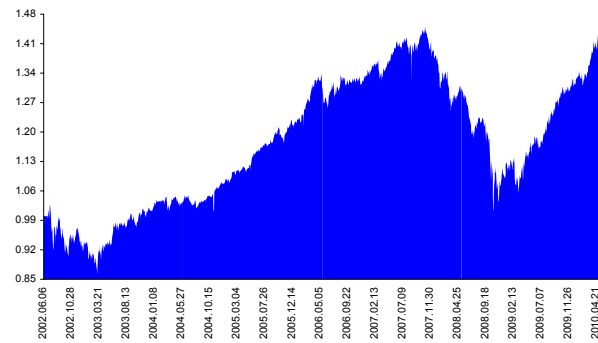
Kockázat: +++++ Elszámolás pénzneme: Magyar Forint
 Várható hosszútávú hozam*: +++++ Indulás dátuma: 2002. június

Kezelője: UNIQA Biztosító Zrt.
 Címe: 1134 Budapest, Róbert Károly krt. 76-78.
 Internet: www.uniqa.hu
 E-mail: info@uniqa.hu



*A kockázat és a hozam hétfokozatú skálán kerül értékelésre, ahol 1 a legacsonyabb kockázat és hozam, 7 a legmagasabb.

Árfolyamalakulás



Befektetési stratégia

Az eszközalap befektetési alapokba fektethet. Célzott összetétele szerint 50%-ban a lehető legnagyobb biztonságot jelentő magyar állampapírba fektető befektetési alapokat, szintén 50%-ban pedig fejlett és fejlődő piaci részvény befektetési alapokat tartalmaz. Készpénz, bankbetét maximum 20%-ban megengedett.

Ajánlott befektetési időtáv

A kiegyensúlyozott befektetési stratégia miatt 5-7 éves befektetési időhorizonttól ajánlható.

Kockázatok

Devizakockázat, részvénykockázat, kamatkockázat.

Befektetési összetétel**

Futura Pénzpiaci Alap	25.12%
Futura Kötvény Alap	28.66%
Futura BUX Indexkövető Alap	11.67%
Raiffeisen Osteuropa Aktien	2.81%
ING (L) Invest European Equity	5.77%
Templeton Asian Growth	4.99%
Credit Suisse Latin America	4.85%
UNIQA World Selection	4.62%
HSBC GIF HALBIS Global Macro	8.87%

Készpénz 2.63%

** A mögöttes alapok által felszámított alapkezelői költség

1.10%


A mögöttes befektetési alapok adatai és historikus hozammutatói***

Befektetési eszközök	Befektetési terület	1 hó	1 év	5 év átl.	2009	2008
Pénzpiaci	Magyarország	0.26%	9.25%	7.12%	2.01%	10.12%
Kötvény	Magyarország	-1.36%	22.02%	5.94%	6.16%	11.63%
Részvény	Magyarország	-9.42%	62.96%	3.91%	5.36%	67.69%
Részvény	Kelet-Európa	-10.01%	53.91%	8.39%	7.46%	91.30%
Részvény	Nyugat-Európa	-7.09%	23.44%	0.37%	-3.04%	40.26%
Részvény	Ázsia	-2.27%	60.92%		14.80%	98.34%
Részvény	Latin-Amerika	-9.50%	48.38%	22.51%	-5.19%	106.06%
Részvény	Globális	-0.70%	30.67%	1.89%	10.06%	34.96%
Alternatív	Globális	-0.65%	2.79%		1.22%	5.09%

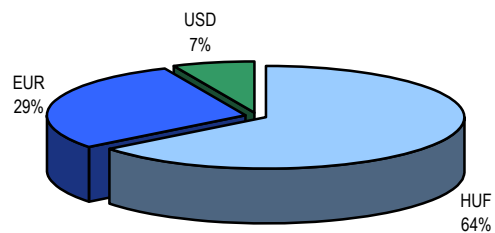
*** Forrás: Bloomberg

*** Az adatok lekérdezésének időpontja: 2010. 5. 10. 15:51

Befektetések megoszlása****



Befektetések devizamegoszlása



**** Forrás: Bloomberg, alapkezelők, UNIQA

Teljesítménystatisztika

	jan	febr	márc	ápr	máj	jún	júl	aug	szept	okt	nov	dec	Össz:*	
1 havi hozam	0.79%													
3 havi hozam	5.40%													
éves hozam	23.29%													
hozam indulás óta	39.85%													
havi átlaghozam	0.41%													
éves átlaghozam	4.92%													
	2006.	1.5%	3.1%	2.1%	1.2%	-3.1%	1.3%	0.5%	1.1%	-0.7%	0.5%	-1.1%	1.5%	8.0%
	2007.	1.8%	1.5%	-0.6%	1.9%	2.1%	-0.2%	0.4%	-1.2%	1.8%	2.1%	-3.1%	-1.5%	4.8%
	2008.	-4.2%	1.9%	-4.8%	1.4%	-1.4%	-4.2%	-0.7%	0.4%	-2.8%	-10.3%	1.4%	1.0%	-20.7%
	2009.	4.0%	-5.4%	3.8%	3.0%	3.4%	-0.8%	3.1%	3.7%	2.3%	0.8%	1.1%	1.3%	21.9%
	2010.	0.9%	0.3%	4.7%	0.7%									6.7%

*Az összesített adat nem azonos az éves hozammal, csupán tájékoztató jellegű!

A múltbéli teljesítmények nem szükségszerűen jelzik a jövőbeni teljesítmények alakulását. A befektetési egységek értéke és hozama mind lefelé, mind felfelé változhat, amelyért a Biztosító nem vállal garanciát. A befektető akár a befektetett tőke összegét is elveszítheti. Külföldre befektető eszközalap esetében annak értéke a devizaárfolyamok elmozdulása miatt is változhat. A Biztosító mindent elkövetett annak biztosítására, hogy a leirtak alaposak és teljesek, és a vélemények megalapozottak legyenek. A Hírlevél nem befektetési ajánlat és nem is tekinthető az eszközalap vételére vagy eladására vonatkozó ajánlatnak.