

Menedzselt eszközalap

Kezelője: UNIQA Biztosító Zrt.
Címe: 1134 Budapest, Róbert Károly krt. 76-78.
Internet: www.uniqavk.hu
E-mail: info@uniqa.hu

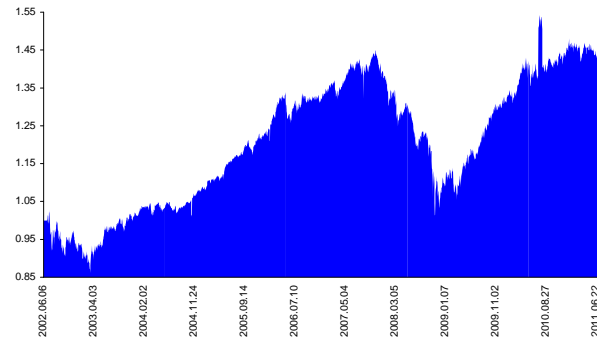


Kockázat: +++++ Elszámolás pénzneme: Magyar Forint
Várható hosszú távú hozam*: +++++ Indulás dátuma: 2002. június

*A kockázat és a hozam hétfokozatú skálán kerül értékelésre, ahol 1 a legalacsonyabb kockázat és hozam, 7 a legmagasabb.

Referenciaindex: 50% MSCI DM World Index (az érvényes MNB árfolyamokon magyar forintra váltva) + 50% MAX Composite

Árfolyamalakulás



Befektési stratégia

Az eszközalap befektetési alapokba fektethet. Célzott összetétele szerint 50%-ban a lehető legnagyobb biztonságot jelentő magyar állampapírba fektető befektetési alapokat, szintén 50%-ban pedig fejlett és fejlődő piaci részvény befektetési alapokat tartalmaz. Készpénz, bankbetét maximum 20%-ban megengedett.

Ajánlott befektetési időtáv

A kiegyensúlyozott befektetési stratégia miatt 5-7 éves befektetési időhorizonttól ajánlható.

Kockázatok

Devizakockázat, részvénykockázat, kamatkockázat.

Befektetési összetétel**

Befektetési eszközök	Hozam
Futura Pénzpiaci Alap	7.87%
Futura Kötvény Alap	36.23%
Futura BUX Indexkövető Alap	11.61%
Raiffeisen Osteuropa Aktien	3.16%
ING (L) Invest European Equity	10.82%
Templeton Asian Growth	2.04%
Aberdeen Global - Latin America Equity	5.22%
QUANTIS Global Developed Markets	9.96%
UNIQA World Selection	7.55%
QUANTIS India Equity	3.14%
Készpénz	2.39%

** A mögöttes alapok által felszámított alapkezelői költség

1.24%

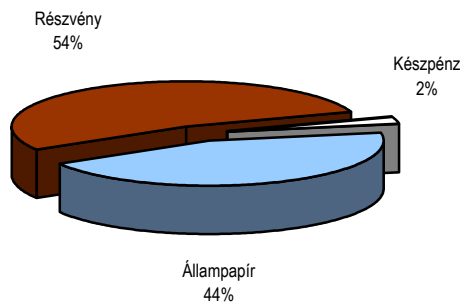
A mögöttes befektetési alapok adatai és historikus hozammutatói***

Befektetési eszközök	Befektetési terület	1 hó	1 év	5 év átl.	idei év	előző év
Pénzpiaci	Magyarország	0.40%	4.75%	6.88%	2.69%	4.57%
Kötvény	Magyarország	0.29%	8.11%	6.98%	6.69%	5.79%
Részvény	Magyarország	-3.17%	6.57%	-1.58%	5.22%	-3.44%
Részvény	Kelet-Európa	1.14%	21.15%	2.10%	-2.39%	26.41%
Részvény	Nyugat-Európa	0.85%	18.48%	-0.52%	2.09%	8.53%
Részvény	Ázsia	3.85%	18.90%	14.31%	-3.72%	39.12%
Részvény	Latin-Amerika	2.45%			3.59%	
Részvény	Globális	1.10%	28.96%		4.90%	11.61%
Részvény	Globális	-0.68%			-6.03%	
Részvény	India	2.51%	7.98%		-6.04%	20.15%

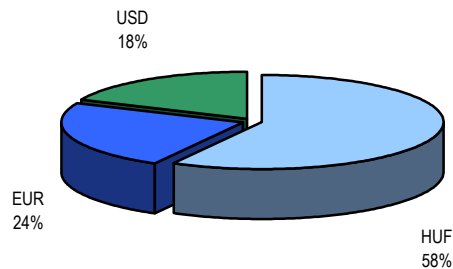
*** Forrás: Bloomberg

*** Az adatok lekérdezésének időpontja: 2011. 7. 6. 17:19

Befektetések megoszlása****



Befektetések devizamegoszlása



**** Forrás: Bloomberg, alapkezelők, UNIQA

Teljesítménystatisztika

	jan	febr	márc	ápr	máj	jún	júl	aug	szept	okt	nov	dec	Össz:*	
1 havi hozam	-1.59%													
3 havi hozam	-1.08%													
éves hozam	1.77%													
hozam indulás óta	42.64%													
havi átlaghozam	0.39%													
éves átlaghozam	4.58%													
	2007.	1.8%	1.5%	-0.6%	1.9%	2.1%	-0.2%	0.4%	-1.2%	1.8%	2.1%	-3.1%	-1.5%	4.8%
	2008.	-4.2%	1.9%	-4.8%	1.4%	-1.4%	-4.2%	-0.7%	0.4%	-2.8%	-10.3%	1.4%	1.0%	-20.7%
	2009.	4.0%	-5.4%	3.8%	3.0%	3.4%	-0.8%	3.1%	3.7%	2.3%	0.8%	1.1%	1.3%	21.9%
	2010.	0.9%	0.3%	4.7%	0.7%	-1.4%	1.1%	10.8%	-9.0%	0.8%	0.6%	1.2%	2.2%	12.5%
	2011.	1.0%	-0.5%	-0.8%	0.8%	-0.7%	-1.5%							-1.6%

*Az összesített adat nem azonos az éves hozammal, csupán tájékoztató jellegű!

A múltbéli teljesítmények nem szükségszerűen jelzik a jövőbeni teljesítmények alakulását. A befektetési egységek értéke és hozama mind lefelé, mind felfelé változhat, amelyért a Biztosító nem vállal garanciát. A befektető akár a befektetett tőke összegét is elveszítheti. Külföldre befektető eszközalap esetében annak értéke a devizaárfolyamok elmozdulása miatt is változhat. A Biztosító mindent elkövetett annak biztosítására, hogy a leirtak alaposak és teljesek, és a vélemények megalapozottak legyenek. A Hírlevél nem befektetési ajánlat és nem is tekinthető az eszközalap vételére vagy eladására vonatkozó ajánlatnak.