



Kockázat: +++++ Elszámolás pénzneme: Magyar Forint
 Várható hosszú távú hozam*: +++++ Indulás dátuma: 2002. június

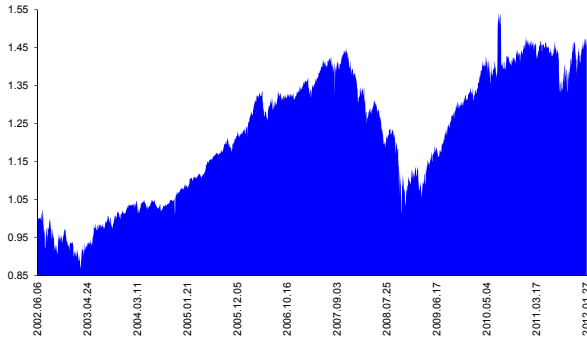
Kezelője: UNIQA Biztosító Zrt.
 Címe: 1134 Budapest, Róbert Károly krt. 70-74.

*A kockázat és a hozam hétfokozatú skálán kerül értékelésre, ahol 1 a legalacsonyabb kockázat és hozam, 7 a legmagasabb.

Internet: www.uniqa.hu E-mail: info@uniqa.hu

Referenciaindex: 50% MSCI DM World Index (az érvényes MNB árfolyamokon magyar forintra váltva) + 50% MAX Composite

Árfolyamalakulás



Befektetési stratégia

Az eszközalap befektetési alapokba fektethet. Célzott összetétele szerint 50%-ban a lehető legnagyobb biztonságot jelentő magyar állampapírba fektető befektetési alapokat, szintén 50%-ban pedig fejlett és fejlődő piaci részvény befektetési alapokat tartalmaz. Készpénz, bankbetét maximum 20%-ban megengedett.

Ajánlott befektetési időtáv

A kiegyensúlyozott befektetési stratégia miatt 5-7 éves befektetési időhorizonttól ajánlható.

Kockázatok

Devizakockázat, részvénykockázat, kamatkockázat.

Befektetési összetétel**

| | |
|------------------------------------|--------|
| Futura Pénzpiaci Alap | 9.09% |
| Futura Kötvény Alap | 40.22% |
| Futura BUX Indexkövető Alap | 5.61% |
| Raiffeisen Emerging Markets Aktien | 11.75% |
| Raiffeisen Europa Aktienfonds | 11.88% |
| QUANTIS Global Developed Markets | 13.03% |
| UNIQA World Selection | 5.84% |

A mögöttes befektetési alapok adatai és historikus hozammutató***

| Befektetési eszközök | Befektetési terület | 1 hó | 1 év | 5 év átl. | idei év | előző év |
|----------------------|---------------------|--------|---------|-----------|---------|----------|
| Pénzpiaci | Magyarország | 1.06% | 4.52% | 6.58% | 0.81% | 4.42% |
| Kötvény | Magyarország | 5.84% | 2.02% | 5.59% | 4.76% | 1.28% |
| Részvény | Magyarország | 20.61% | -15.29% | -5.28% | 13.17% | -19.38% |
| Részvény | Fejlődő piacok | 8.66% | -4.57% | 6.48% | 12.65% | -18.10% |
| Részvény | Európa | 8.77% | -15.07% | -7.35% | 13.07% | -22.01% |
| Részvény | Globális | 8.34% | -3.53% | | 9.39% | -9.88% |
| Részvény | Globális | 3.90% | -4.76% | | 6.68% | -11.09% |

Készpénz 2.58%

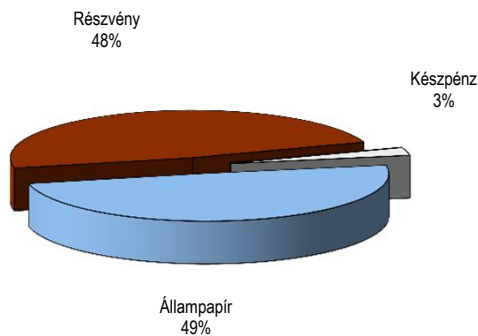
** A mögöttes alapok által felszámított alapkezelői költség

1.25%

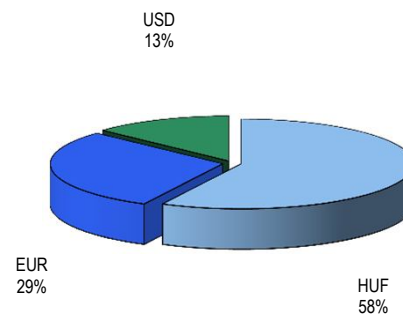
*** Forrás: Bloomberg

*** Az adatok lekérdezésének időpontja: 2012. 2. 10. 13:14

Befektetések megoszlása****



Befektetések devizamegoszlása



**** Forrás: Bloomberg, alapkezelők, UNIQA

Teljesítménystatisztika

| | |
|-------------------|--------|
| 1 havi hozam | 1.63% |
| 3 havi hozam | 2.37% |
| éves hozam | 0.23% |
| hozam indulás óta | 46.83% |
| havi átlaghozam | 0.40% |
| éves átlaghozam | 4.73% |

| | jan | febr | márc | ápr | máj | jún | júl | aug | szept | okt | nov | dec | Össz:* |
|-------|-------|-------|-------|------|-------|-------|-------|-------|-------|--------|-------|------|--------|
| 2008. | -4.2% | 1.9% | -4.8% | 1.4% | -1.4% | -4.2% | -0.7% | 0.4% | -2.8% | -10.3% | 1.4% | 1.0% | -20.7% |
| 2009. | 4.0% | -5.4% | 3.8% | 3.0% | 3.4% | -0.8% | 3.1% | 3.7% | 2.3% | 0.8% | 1.1% | 1.3% | 21.9% |
| 2010. | 0.9% | 0.3% | 4.7% | 0.7% | -1.4% | 1.1% | 10.8% | -9.0% | 0.8% | 0.6% | 1.2% | 2.2% | 12.5% |
| 2011. | 1.0% | -0.5% | -0.8% | 0.8% | -0.7% | -1.5% | 0.9% | -6.0% | 1.1% | 3.8% | -1.8% | 3.8% | -0.2% |
| 2012. | 1.6% | | | | | | | | | | | | 1.6% |

*Az összesített adat nem azonos az éves hozammal, csupán tájékoztató jellegű!

A múltbéli teljesítmények nem szükségszerűen jelzik a jövőbeni teljesítmények alakulását. A befektetési egységek értéke és hozama mind lefelé, mind felfelé változhat, amelyért a Biztosító nem vállal garanciát. A befektető akár a befektetett tőke összegét is elveszítheti. Külföldre befektető eszközalap esetében annak értéke a devizaárfolyamok elmozdulása miatt is változhat. A Biztosító mindent elkövetett annak biztosítására, hogy a leírtak alaposak és teljesek, és a vélemények megalapozottak legyenek. A Hírlevél nem befektetési ajánlat és nem is tekinthető az eszközalap vételére vagy eladására vonatkozó ajánlatnak.