

# Progresszív eszközalap

Befektetési stratégiát kínáló eszközalapok



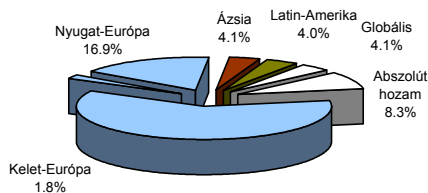
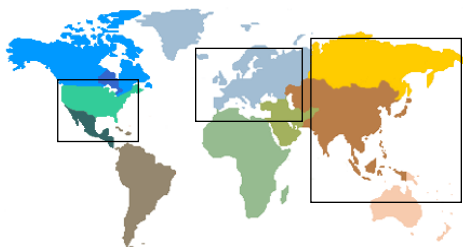
2008.11.30

<b>Kockázat*:</b>	+++++
<b>Várható hosszú távú hozam*:</b>	+++++
<b>Elszámolás pénzneme:</b>	Magyar Forint
<b>Indulás dátuma:</b>	2002. június

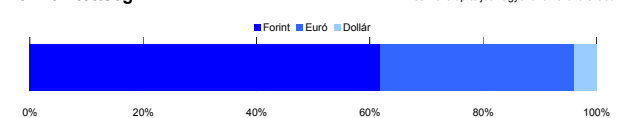
\*A kockázat és a hozam hétfokozatú skálán kerül értékelésre, ahol 1 a legalacsonyabb kockázat és hozam, 7 a legmagasabb.

<b>Eszközalap kezelője:</b>	UNIQA Biztosító Zrt.
<b>Címe:</b>	1134 Budapest, Róbert Károly krt. 76-78.
<b>Internet:</b>	<a href="http://www.uniqavk.hu">www.uniqavk.hu</a>
<b>E-mail:</b>	<a href="mailto:vagyonkezeles@uniqa.hu">vagyonkezeles@uniqa.hu</a>
<b>Életbiztosítási forrádrót:</b>	(06-1) 238-6422

## Földrajzi megoszlás



## Devizakitérttség\*\*\*



## Befektetések megoszlása\*\*\*\*

	Morningstar minősítés	Befektetési régió/szektor	Százalékos megoszlás
<b>Kötvénybefektetések</b>			
FUTURA Pénzpiaci alap	-	Magyarország	15.11%
FUTURA Kötvény alap	-	Magyarország	42.40%
<b>Részvénybefektetések</b>			
FUTURA BUX Indexkövető alap	-	Magyarország	1.29%
Raiffeisen Osteuropa Aktien	**	Kelet-Európa	1.72%
R88 A (VT)	-	Nyugat-Európa	16.33%
Templeton Asia Growth	-	Ázsia	3.97%
Credit Suisse Latin America	****	Latin-Amerika	3.88%
UNIQA World Selection	-	Globális	3.93%
UNIQA Financial Opportunities	****	Abszolút hozam	8.25%
<b>Készpénz</b>			3.12%

\*\*\* A mögöttes alapok által, valamint kezelésükért felszámított vagyonkezelői költség

0.97%

## Teljesítmény statisztika

1 havi hozam	0.84%
3 havi hozam	-14.62%
éves hozam	-28.15%
hozam indulás óta	1.25%
havi átlag hozam	0.02%
éves átlag hozam	0.19%

	jan	febr	márc	ápr	máj	jún	júl	aug	szept	okt	nov	dec	Össz:*
2004.	1.9%	-0.1%	-2.0%	1.8%	-0.9%	2.1%	-2.2%	0.0%	0.6%	0.6%	2.1%	1.6%	5.4%
2005.	1.2%	1.8%	0.7%	-0.6%	4.3%	0.6%	1.8%	-0.2%	4.1%	-3.3%	4.6%	0.7%	16.4%
2006.	2.0%	3.9%	2.7%	1.5%	-4.4%	2.8%	0.1%	1.7%	-0.9%	0.2%	-2.2%	1.9%	9.3%
2007.	2.7%	1.7%	-1.3%	2.3%	2.7%	-0.5%	0.5%	-1.7%	1.8%	2.8%	-3.9%	-0.3%	6.8%
2008.	-5.6%	3.0%	-5.8%	1.6%	-2.2%	-5.4%	-2.3%	0.4%	-3.3%	-10.0%	0.6%		-26.1%

\*Az összesített adat nem azonos az éves hozammal, csupán tájékoztató jellegű!

A múltbéli teljesítmények nem szükségszerűen jelzik a jövőbeni teljesítmények alakulását. A befektetési jegyek értéke és hozama mind lefelé, mind felfelé változhat, amelyért a Vagyonkezelőnem vállal garanciát. A befektető akár a befektetett tőke összegét is elveszítheti. Külföldre befektető alap esetében annak értéke a valutaárfolyamokelmozdulásai miatt is változhat. A Vagyonkezelőmindent elkövetésére biztosításra, hogy a leírtak alaposak és teljesek, és a véleményekmegalapozottak legyenek. A Hírlevél nem befektetési ajánlat és nem is tekinthető az eszközalapvételre vagy eladására vonatkozó ajánlatnak.

## Ajánlott minimális befektetési időtáv

A részvénytulajdonlás miatt csak 8-10 év feletti befektetési időhorizonttól ajánlható.

## Befektetési stratégia

Az eszközalap befektetési alapokba fektethet. Célzott összetétele szerint 30%-ban a lehető legnagyobb biztonságot jelentő magyar állampapírba fektető befektetési alapokat, 70%-ban pedig fejlett és fejlődő piaci részvény befektetési alapokat tartalmaz. Készpénz, bankbetét maximum 20%-ban megengedett.

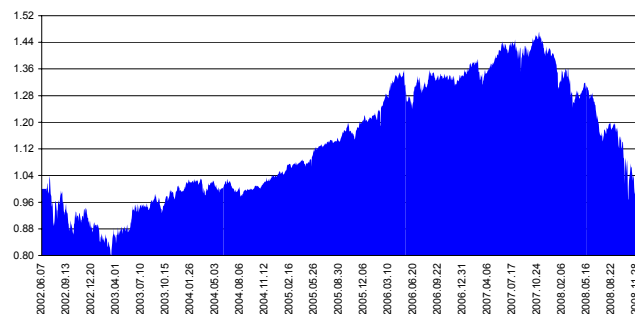
## Általános kockázatok

Devizakockázat, részvénykockázat, kamatkockázat.

## Kinek ajánljuk?

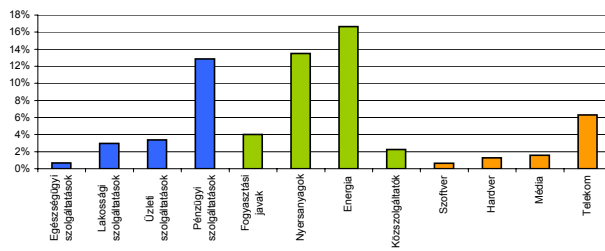
Azoknak javasolt, akik szeretnék a kötvényhozamokat hosszabb távon jelentősen meghaladó teljesítményt elérni, és hajlandók magas kockázatot vállalni. A befektetőnek befektetésük értékének akár jelentős ingadozásával is számolnia kell.

## Árfolyam alakulás



## Részvénybefektetések szektormegoszlása\*\*\*\*

\*\*\*\*Közöltő adatok. Forrás: Morningstar.



Tisztelt Ügyfelünk!

Oktober hónaptól kezdődően az UNIQA Biztosító a havonta megjelenő Vagyonkezelői és tőkepiaci hírlevélben tájékoztatja Önöket az eszközalapok mögött álló piacok alakulásáról.

A hírlevél elérhető a [www.uniqavk.hu](http://www.uniqavk.hu) oldalon.