

Progresszív eszközalap

Kockázat: +++++ Elszámolás pénzneme: Magyar Forint
 Várható hosszútávú hozam*: +++++ Indulás dátuma: 2002. június

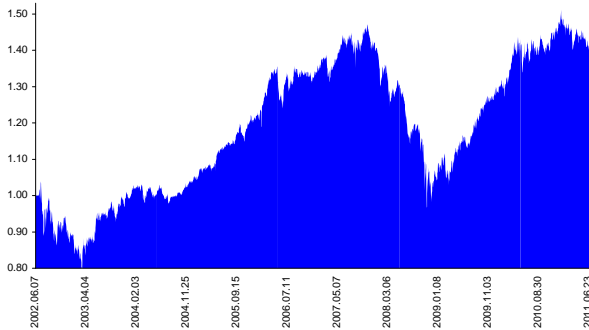
Kezelője: UNIQA Biztosító Zrt.
 Címe: 1134 Budapest, Róbert Károly krt. 76-78.
 Internet: www.uniqavk.hu
 E-mail: info@uniqa.hu



*A kockázat és a hozam hétfokozatú skálán kerül értékelésre, ahol 1 a legalacsonyabb kockázat és hozam, 7 a legmagasabb.

Referenciaindex: 70% MSCI DM World Index (az érvényes MNB árfolyamokon magyar forintra váltva) + 30% MAX Composite

Árfolyamalakulás



Befektési stratégia

Az eszközalap befektetési alapokba fektethet. Célzott összetétele szerint 30%-ban a lehető legnagyobb biztonságot jelentő magyar állampapírba fektető befektetési alapokat, 70%-ban pedig fejlett és fejlődő piaci részvény befektetési alapokat tartalmaz. Készpénz, bankbetét maximum 20%-ban megengedett.

Ajánlott befektetési időtáv

A részvénytúlsúly miatt csak 8-10 év feletti befektetési időhorizonttól ajánlható.

Kockázatok

Devizakockázat, részvénykockázat, kamatkockázat.

Befektetési összetétel**

Futura Pénzpiaci Alap	2.36%
Futura Kötvény Alap	22.44%
Futura BUX Indexkövető Alap	11.83%
Raiffeisen Osteuropa Aktien	5.15%
ING (L) Invest European Equity	10.78%
Templeton Asian Growth	6.20%
Aberdeen Global - Latin America Equity	9.54%
QUANTIS Global Developed Markets	15.34%
UNIQA World Selection	12.03%

Készpénz 4.33%

** A mögöttes alapok által felszámított alapkezelői költség

1.29%

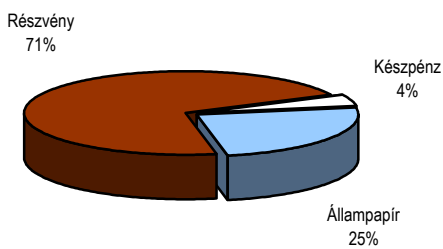
A mögöttes befektetési alapok adatai és historikus hozammutatói***

Befektetési eszközök	Befektetési terület	1 hó	1 év	5 év átl.	idei év	előző év
Pénzpiaci	Magyarország	0.40%	4.75%	6.88%	2.69%	4.57%
Kötvény	Magyarország	0.29%	8.11%	6.98%	6.69%	5.79%
Részvény	Magyarország	-3.17%	6.57%	-1.58%	5.22%	-3.44%
Részvény	Kelet-Európa	1.14%	21.15%	2.10%	-2.39%	26.41%
Részvény	Nyugat-Európa	0.85%	18.48%	-0.52%	2.09%	8.53%
Részvény	Ázsia	3.85%	18.90%	14.31%	-3.72%	39.12%
Részvény	Latin-Amerika	2.45%			3.59%	
Részvény	Globális	1.10%	28.96%		4.90%	11.61%
Részvény	Globális	-0.68%			-6.03%	

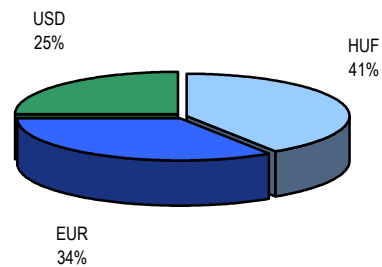
*** Forrás: Bloomberg

*** Az adatok lekérdezésének időpontja: 2011. 7. 6. 17:19

Befektetések megoszlása****



Befektetések devizamegoszlása



**** Forrás: Bloomberg, alapkezelők, UNIQA

Teljesítménystatisztika

1 havi hozam	-2.25%
3 havi hozam	-1.95%
éves hozam	-0.42%
hozam indulás óta	40.01%
havi átlaghozam	0.36%
éves átlaghozam	4.30%

	jan	febr	márc	ápr	máj	jún	júl	aug	szept	okt	nov	dec	Össz:*
2007.	2.7%	1.7%	-1.3%	2.3%	2.7%	-0.5%	0.5%	-1.7%	1.8%	2.8%	-3.8%	-0.3%	6.8%
2008.	-5.6%	3.0%	-5.8%	1.6%	-2.2%	-5.4%	-2.3%	0.4%	-3.3%	-10.0%	0.6%	0.7%	-25.5%
2009.	5.9%	-5.2%	4.4%	2.6%	3.7%	-1.4%	3.0%	3.9%	2.3%	0.8%	1.1%	1.8%	24.9%
2010.	0.7%	1.2%	6.3%	0.6%	-1.5%	1.7%	2.8%	-1.8%	0.2%	0.8%	3.2%	2.5%	17.7%
2011.	0.0%	-0.8%	-1.7%	0.4%	-0.5%	-2.1%							-4.6%

*Az összesített adat nem azonos az éves hozammal, csupán tájékoztató jellegű!

A múltbéli teljesítmények nem szükségszerűen jelzik a jövőbeni teljesítmények alakulását. A befektetési egységek értéke és hozama mind lefelé, mind felfelé változhat, amelyért a Biztosító nem vállal garanciát. A befektető akár a befektetett tőke összegét is elveszítheti. Külföldre befektető eszközalap esetében annak értéke a devizaárfolyamok elmozdulása miatt is változhat. A Biztosító mindent elkövetett annak biztosítására, hogy a leírt alapok és teljeseik, és a vélemények megalapozottak legyenek. A Hírlevél nem befektetési ajánlat és nem is tekinthető az eszközalap vételére vagy eladására vonatkozó ajánlatnak.