



Kockázat: +++++ Elszámolás pénzneme: Magyar Forint
 Várható hosszú távú hozam*: +++++ Indulás dátuma: 2002. június

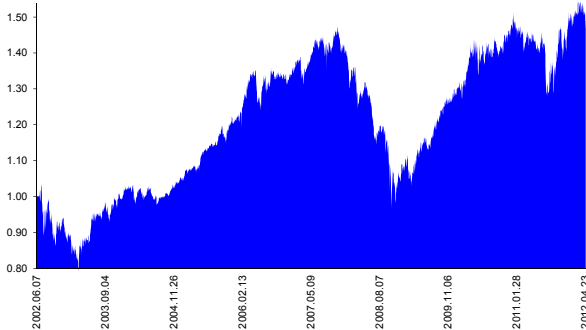
Kezelője: UNIQA Biztosító Zrt.
 Címe: 1134 Budapest, Róbert Károly krt. 70-74.

*A kockázat és a hozam hétfokozatú skálán kerül értékelésre, ahol 1 a legalacsonyabb kockázat és hozam, 7 a legmagasabb.

Internet: www.uniqa.hu E-mail: info@uniqa.hu

Referenciaindex: 70% MSCI DM World Index (az érvényes MNB árfolyamokon magyar forintra váltva) + 30% MAX Composite

Árfolyamalakulás



Befektetési stratégia

Az eszközalap befektetési alapokba fektethet. Célzott összetétele szerint 30%-ban a lehető legnagyobb biztonságot jelentő magyar állampapírba fektető befektetési alapokat, 70%-ban pedig fejlett és fejlődő piaci részvény befektetési alapokat tartalmaz. Készpénz, bankbetét maximum 20%-ban megengedett.

Ajánlott befektetési időtáv

A részvénytúlsúly miatt csak 8-10 év feletti befektetési időhorizonttól ajánlható.

Kockázatok

Devizakockázat, részvénykockázat, kamatkockázat.

Befektetési összetétel**

Futura Pénzpiaci Alap	2.73%
Futura Kötvény Alap	25.57%
Futura BUX Indexkövető Alap	7.29%
Raiffeisen Emerging Markets Aktien	15.74%
Raiffeisen Europa Aktienfonds	15.79%
QUANTIS Global Developed Markets	19.82%
UNIQA World Selection	9.79%

A mögöttes befektetési alapok adatai és historikus hozammutató***

Befektetési eszközök	Befektetési terület	1 hó	1 év	5 év átl.	idei év	előző év
Pénzpiaci	Magyarország	0.75%	5.03%	6.53%	2.50%	4.42%
Kötvény	Magyarország	3.53%	2.60%	5.45%	7.83%	1.28%
Részvény	Magyarország	-3.65%	-26.04%	-8.90%	1.20%	-19.38%
Részvény	Fejlődő piacok	-2.94%	-8.22%	4.99%	7.63%	-18.10%
Részvény	Európa	-4.65%	-17.86%	-9.27%	4.99%	-22.01%
Részvény	Globális	-2.18%	-7.70%		7.36%	-9.88%
Részvény	Globális	-2.82%	2.88%		8.79%	-11.09%

Készpénz 3.27%

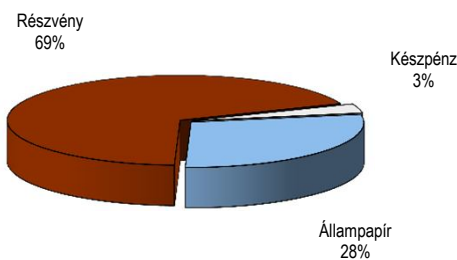
** A mögöttes alapok által felszámított alapkezelői költség

1.35%

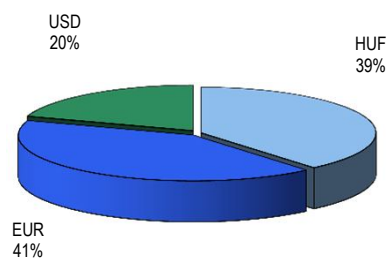
*** Forrás: Bloomberg

*** Az adatok lekérdezésének időpontja: 2012. 5. 10. 16:55

Befektetések megoszlása****



Befektetések devizamegoszlása



**** Forrás: Bloomberg, alapkezelők, UNIQA

Teljesítménystatisztika

	jan	febr	márc	ápr	máj	jún	júl	aug	szept	okt	nov	dec	Össz:*	
1 havi hozam	-1.50%													
3 havi hozam	0.78%													
éves hozam	3.49%													
hozam indulás óta	48.88%													
havi átlaghozam	0.41%													
éves átlaghozam	4.82%													
	2008.	-5.6%	3.0%	-5.8%	1.6%	-2.2%	-5.4%	-2.3%	0.4%	-3.3%	-10.0%	0.6%	0.7%	-25.5%
	2009.	5.9%	-5.2%	4.4%	2.6%	3.7%	-1.4%	3.0%	3.9%	2.3%	0.8%	1.1%	1.8%	24.9%
	2010.	0.7%	1.2%	6.3%	0.6%	-1.5%	1.7%	2.8%	-1.8%	0.2%	0.8%	3.2%	2.5%	17.7%
	2011.	0.0%	-0.8%	-1.7%	0.4%	-0.5%	-2.1%	1.6%	-8.2%	2.0%	5.3%	-0.6%	5.2%	0.0%
	2012.	1.3%	2.0%	1.6%	-2.7%									2.1%

*Az összesített adat nem azonos az éves hozammal, csupán tájékoztató jellegű!

A múltbéli teljesítmények nem szükségszerűen jelzik a jövőbeni teljesítmények alakulását. A befektetési egységek értéke és hozama mind lefelé, mind felfelé változhat, amelyért a Biztosító nem vállal garanciát. A befektető akár a befektetett tőke összegét is elveszítheti. Külföldre befektető eszközalap esetében annak értéke a devizaárfolyamok elmozdulása miatt is változhat. A Biztosító mindent elkövetett annak biztosítására, hogy a leiratt alapok és teljese, és a vélemények megalapozottak legyenek. A Hírlevél nem befektetési ajánlat és nem is tekinthető az eszközalap vételére vagy eladására vonatkozó ajánlatnak.