

Kockázat\*: +++++ Elszámolás pénzneme: Magyar Forint  
 Várható hosszú távú hozam\*: +++++ Indulás dátuma: 2002. június

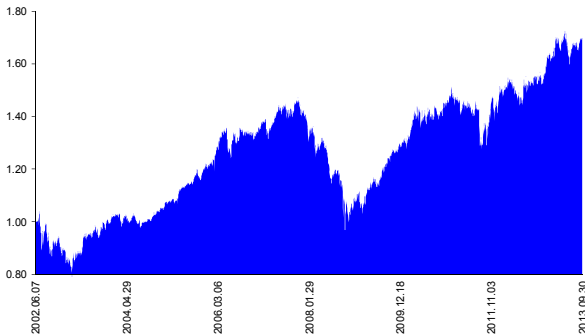
Kezeli: UNIQA Biztosító Zrt.  
 Címe: 1134 Budapest, Róbert Károly krt. 70-74.

\*A kockázat és a hozam hétfokozatú skálán kerül értékelésre, ahol 1 a legalacsonyabb kockázat és hozam, 7 a legmagasabb.

Internet: www.uniqa.hu E-mail: info@uniqa.hu

Referenciaindex: 70% MSCI DM World Index (az érvényes MNB árfolyamokon magyar forintra váltva) + 30% MAX Composite

**Árfolyamalakulás**



**Befektetési stratégia**

Az eszközalap befektetési alapokba fektethet. Célzott összetétele szerint 30%-ban a lehető legnagyobb biztonságot jelentő magyar állampapírba fektető befektetési alapokat, 70%-ban pedig fejlett és fejlődő piaci részvény befektetési alapokat tartalmaz. Készpénz, bankbetét maximum 20%-ban megengedett.

**Ajánlott befektetési időtáv**

A részvénytúlsúly miatt csak 8-10 év feletti befektetési időhorizonttól ajánlható.

**Kockázatok**

Devizakockázat, részvénykockázat, kamatkockázat.

**Befektetési összetétel\*\***

Fidelity Funds America	13.64%
Fidelity Funds Global Focus Fund	41.12%
Futura Kötvény Alap	25.09%
Futura Pénzpiaci Alap	3.47%
INVESCO Pan European Equity	7.59%
Futura BUX Indexkövető Alap	8.77%

**A mögöttes befektetési alapok adatai és historikus hozammutatói\*\*\***

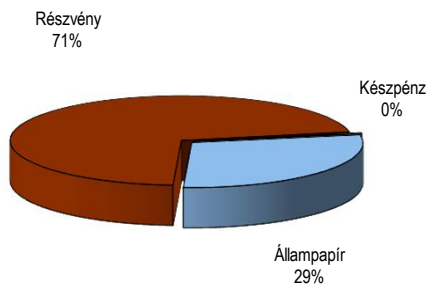
Befektetési eszközök	Befektetési terület	1 hó	1 év	5 év átl.	idei év	előző év
Részvény	Egyesült Államok	-2.11%	16.14%	15.04%	19.66%	14.29%
Részvény	Globális	-1.71%	9.99%	12.11%	10.96%	15.37%
Kötvény	Magyarország	2.49%	11.48%	9.40%	6.32%	19.66%
Pénzpiaci	Magyarország	0.32%	4.98%	6.33%	3.43%	7.09%
Részvény	Európa	2.37%	32.49%	14.25%	25.09%	21.60%
Részvény	Magyarország	2.06%	-3.77%	-0.41%	2.24%	3.28%

Készpénz 0.33%

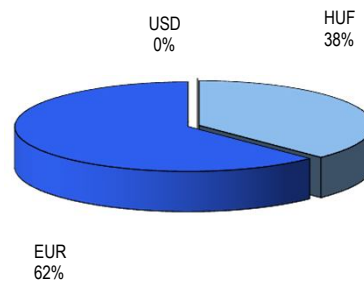
\*\* A mögöttes alapok által felszámított alapkezelői költség 1.32%

\*\*\* Forrás: Bloomberg \*\*\* Az adatok lekérdezésének időpontja: 2013. 10. 10. 9:07

**Befektetések megoszlása\*\*\*\***



**Befektetések devizamegoszlása**



\*\*\*\* Forrás: Bloomberg, alapkezelők, UNIQA

**Teljesítménystatisztika**

1 havi hozam	1.53%
3 havi hozam	3.92%
éves hozam	8.24%
hozam indulás óta	65.75%
havi átlaghozam	0.37%
éves átlaghozam	4.56%

	jan	febr	márc	ápr	máj	jún	júl	aug	szept	okt	nov	dec	Össz:*
2009.	5.9%	-5.2%	4.4%	2.6%	3.7%	-1.4%	3.0%	3.9%	2.3%	0.8%	1.1%	1.8%	24.9%
2010.	0.7%	1.2%	6.3%	0.6%	-1.5%	1.7%	2.8%	-1.8%	0.2%	0.8%	3.2%	2.5%	17.7%
2011.	0.0%	-0.8%	-1.7%	0.4%	-0.5%	-2.1%	1.6%	-8.2%	2.0%	5.3%	-0.6%	5.2%	0.0%
2012.	1.3%	2.0%	1.6%	-2.7%	-0.4%	-1.9%	2.6%	0.7%	0.3%	-0.8%	-0.4%	4.0%	6.2%
2013.	1.7%	1.0%	4.3%	-1.1%	1.9%	-5.9%	2.9%	-0.6%	1.5%				5.7%

\*Az összesített adat nem azonos az éves hozammal, csupán tájékoztató jellegű!

A múltbéli teljesítmények nem szükségszerűen jelzik a jövőbeni teljesítmények alakulását. A befektetési egységek értéke és hozama mind lefelé, mind felfelé változhat, amelyért a Biztosító nem vállal garanciát. A befektető akár a befektetett tőke összegét is elveszítheti. Külföldre befektető eszközalap esetében annak értéke a devizaárfolyamok elmozdulása miatt is változhat. A Biztosító mindent elkövetett annak biztosítására, hogy a leírtak alaposak és teljesek, és a vélemények megalapozottak legyenek. A Hírlevél nem befektetési ajánlat és nem is tekinthető az eszközalap vételére vagy eladására vonatkozó ajánlatnak.