

SUCCESS Absolute eszközalap

Befektetési stratégiát kínáló eszközalapok



2008.05.31

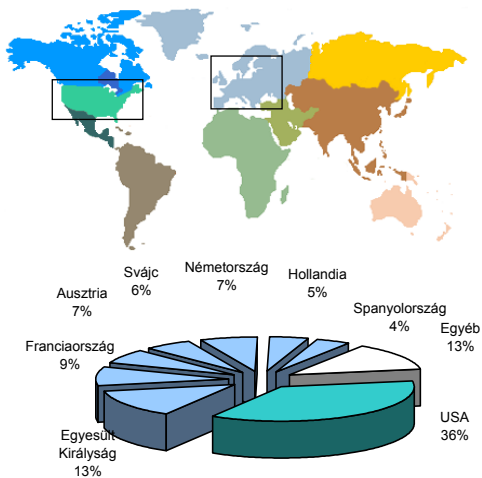
Kockázat*:	++++
Várható hosszú távú hozam*:	+++++
Elszámolás pénzneme:	Magyar Forint
Indulás dátuma:	2002. március

*A kockázat és a hozam hétfokozatú skálán kerül értékelésre, ahol 1 a legalacsonyabb kockázat és hozam, 7 a legmagasabb.

Eszközalap kezelője:	UNIQA Biztosító Zrt.
Címe:	1134 Budapest, Róbert Károly krt. 76-78.
Internet:	www.uniqavk.hu
E-mail:	vagyonkezo@uniqavk.hu
Életbiztosítási forrádról:	(06-1) 238-6422

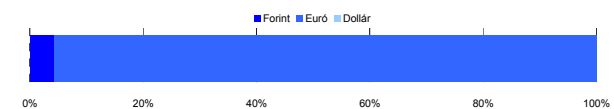
Földrajzi megoszlás*****

*****Közöltő adatok. Forrás: Morningstar.



Devizakitérttség***

***Az eszközalap teljes vagyonának százalékában.



Befektetések megoszlása****

	Morningstar minősítés	Befektetési régió/szektor	Százalékos megoszlás
SUCCESS Absolute	***	Globális	95.68%
Kézipénz			4.32%

**** A mögöttes alapok által, valamint kezelésükért felszámított vagyonkezelői költség

1.44%

Teljesítménystatisztika

1 havi hozam	-4.55%
3 havi hozam	-6.97%
éves hozam	-12.02%
hozam indulás óta	2.33%
havi átlag hozam	0.03%
éves átlag hozam	0.37%

	jan	febr	márc	ápr	máj	jún	júl	aug	szept	okt	nov	dec	Össz:*
2004.	6.5%	-2.7%	-3.2%	1.7%	-2.6%	1.8%	-2.6%	1.2%	-0.8%	-1.1%	2.3%	1.2%	1.3%
2005.	0.8%	-2.0%	1.7%	1.4%	4.4%	-0.6%	0.4%	-0.6%	4.1%	-1.1%	3.3%	0.4%	12.6%
2006.	0.6%	0.8%	4.5%	-1.1%	-2.7%	4.9%	-1.7%	2.4%	0.0%	-2.2%	-3.0%	-0.3%	1.9%
2007.	3.3%	1.1%	-3.1%	0.6%	2.3%	-2.8%	1.0%	-1.0%	-0.3%	1.2%	-2.7%	1.0%	0.2%
2008.	-1.4%	-0.4%	-1.3%	-1.2%	-4.6%								-8.6%

*Az összesített adat nem azonos az éves hozammal, csupán tájékoztató jellegű!

A múltbéli teljesítmények nem szükségszerűen jelzik a jövőbeni teljesítmény alakulását. A befektetési jegyek értéke és hozama mind lefelé, mind felfelé változhat, amelyért a Vagyonkezelőnemen vállal garanciát. A befektető akár a befektetett tőke összegét is elveszítheti. Különböző befektetési alap esetében annak értéke a valutaárfolyamok elmozdulásai miatt is változhat. A Vagyonkezelő mindent elkövet annak biztosítására, hogy a leírtak alaposak és teljesek, és a vélemények megalkotásukhoz szükségesek. A Hírlevél nem befektetési ajánlat és nem is tekinthető az eszközalap vételére vagy eladására vonatkozó ajánlatnak.

Ajánlott minimális befektetési időtáv

A kiegyensúlyozott befektetési stratégia miatt már 5-7 év feletti befektetési időhorizonttól ajánlható.

Befektetési stratégia

Az eszközalap befektetési alapokba fektethet. Célzott összetétele szerint 100%-ban a SUCCESS Absolute befektetési alapba fektet, amely stratégiája szerint globális kötvény- és részvénybefektetéseket tartalmaz. A mögöttes befektetési alap összetételét az alapkezelők határozzák meg a gazdasági és értékpapír-piaci viszonyokhoz alkalmazkodva, azzal a fenntartással, hogy fele-fele arányban fektet kötvény, illetve részvény típusú befektetési formákba. Kézipénz, bankbetét maximum 20%-ban megengedett.

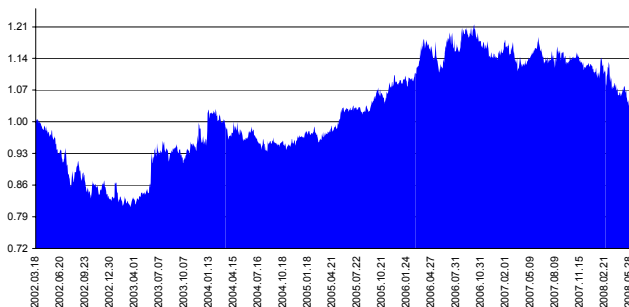
Általános kockázatok

Devizakockázat, részvénykockázat, kamatkockázat.

Kinek ajánljuk?

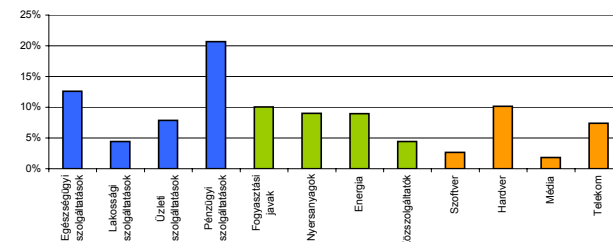
Azoknak javasolt, akik szeretnék hosszú távon magasabb hozamot elérni, és felvállalják a mérsékelt kockázatot.

Árfolyamalakulás



Részvénybefektetések szektormegoszlása*****

*****Közöltő adatok. Forrás: Morningstar.



Vagyonkezelői kommentár

Májusban eléggé vegyesen teljesítettek a nemzetközi részvénypiacok. Az amerikai piac stagnált, Európa pedig felemásan teljesített. A nemzetközi részvénypiacokat az olajárának mozgása illetve az amerikai recesszió alakulása tartja rettegésben. A FED nem csökkentette tovább az alapkamatot májusban, 2%-on maradt a kamatszint. Ezzel a kamatsökkentéssel lassan az amerikai monetáris politika elérni lehetőségei határát. Az Európai Központi Bank továbbra sem csökkentett az alapkamaton, még mindig 4% az irányadó kamatszint az eurozónában. Az EKB kamatdöntését követő, kamatemelést előrevetítő Trichet-közlemény hatására a piac jelenleg júliusra áraz egy 25 bázispontos kamatemelést az eurozónában, és szeptemberben a Fed részéről. A májusi hónapban elég erősen emelkedtek az amerikai és német államkötvények hozama. Fed ezúttal eltökélte a tükör infláció elleni harcban, ami egyértelműen az emelés irányába mutat gesztus. Az eurozónában még mindig 4% az irányadó kamatszint. A Fed pedig májusban továbbra is, 2%-on hagyta a kamatszintet. A forint az euróval szemben egészen a 240 Ft-os 5 éves mélypontra erősödött az elmúlt hónapban, ami a sáveltörési utáni jegybanki kamatemelési politika hatása. A dollár gyengült a forinttal szemben, ami a dollár elszámolási befektetések értékét csökkentette. A dollár gyengülését támogatta az olaj árának már-már hihetetlennek tűnő 135 dolláros szint fölé emelkedése is.