

SUCCESS Absolute eszközalap

Befektetési stratégiát kínáló eszközalapok



2008.07.31

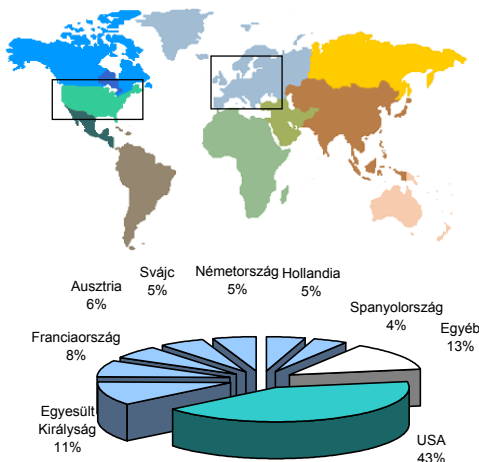
Kockázat*:	++++
Várható hosszú távú hozam*:	+++++
Elszámolás pénzmeze:	Magyar Forint
Indulás dátuma:	2002. március

*A kockázat és a hozam hétfokozatú skálán kerül értékelésre, ahol 1 a legalacsonyabb kockázat és hozam, 7 a legmagasabb.

Eszközalap kezelője:	UNIQA Biztosító Zrt.
Címe:	1134 Budapest, Róbert Károly krt. 76-78.
Internet:	www.uniqavk.hu
E-mail:	vagyonkezo@uniqavk.hu
Életbiztosítási forrádrót:	(06-1) 238-6422

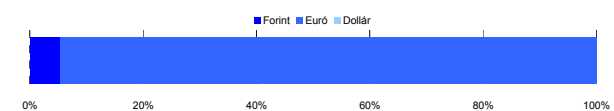
Földrajzi megoszlás*****

*****Közöltő adatok. Forrás: Morningstar.



Devizakitétség***

***Az eszközalap teljes vagyonának százalékában.



Befektetések megoszlása****

	Morningstar minősítés	Befektetési régió/szektor	Százalékos megoszlás
SUCCESS Absolute	***	Globális	94.63%
Kézipénz			5.37%

**** A mögöttes alapok által, valamint kezelésükért felszámított vagyonkezelői költség

1.42%

Teljesítménystatisztika

1 havi hozam	-3.74%
3 havi hozam	-11.57%
éves hozam	-16.75%
hozam indulás óta	-5.19%
havi átlag hozam	-0.07%
éves átlag hozam	-0.79%

	jan	febr	márc	ápr	máj	jún	júl	aug	szept	okt	nov	dec	Össz:*
2004.	6.5%	-2.7%	-3.2%	1.7%	-2.6%	1.8%	-2.6%	1.2%	-0.8%	-1.1%	2.3%	1.2%	1.3%
2005.	0.8%	-2.0%	1.7%	1.4%	4.4%	-0.6%	0.4%	-0.6%	4.1%	-1.1%	3.3%	0.4%	12.6%
2006.	0.6%	0.8%	4.5%	-1.1%	-2.7%	4.9%	-1.7%	2.4%	0.0%	-2.2%	-3.0%	-0.3%	1.9%
2007.	3.3%	1.1%	-3.1%	0.6%	2.3%	-2.8%	1.0%	-1.0%	-0.3%	1.2%	-2.7%	1.0%	0.2%
2008.	-1.4%	-0.4%	-1.3%	-1.2%	-4.6%	-3.8%	-2.7%						-14.4%

*Az összesített adat nem azonos az éves hozammal, csupán tájékoztató jellegű!

A múltbéli teljesítmények nem szükségszerűen jelzik a jövőbeni teljesítményalakulását. A befektetési jegyek értéke és hozama mind lefelé, mind felfelé változhat, amelyért a Vagyonkezelő nem vállal garanciát. A befektető akár a befektetett tőke összegét is elveszítheti. Külföldi befektető alap esetében annak értéke a valutaárfolyamokelmozdulásai miatt is változhat. A Vagyonkezelő mindent elkövet annak biztosítására, hogy a leírtak alaposak és teljesek, és a vélemények megalapozottak legyenek. A Hírlevél nem befektetési ajánlat és nem is tekinthető az eszközalapvételre vagy eladására vonatkozó ajánlatnak.

Ajánlott minimális befektetési időtáv

A kiegyensúlyozott befektetési stratégia miatt már 5-7 év feletti befektetési időhorizonttól ajánlható.

Befektetési stratégia

Az eszközalap befektetési alapokba fektethet. Céltott összetétele szerint 100%-ban a SUCCESS Absolute befektetési alapba fektet, amely stratégiája szerint globális kötvény- és részvénybefektetéseket tartalmaz. A mögöttes befektetési alap összetételét az alapkezelők határozzák meg a gazdasági és értékpapír-piaci viszonyokhoz alkalmazkodva, azzal a fenntartással, hogy fele-fele arányban fektet kötvény, illetve részvény típusú befektetési formákba. Kézipénz, bankbetét maximum 20%-ban megengedett.

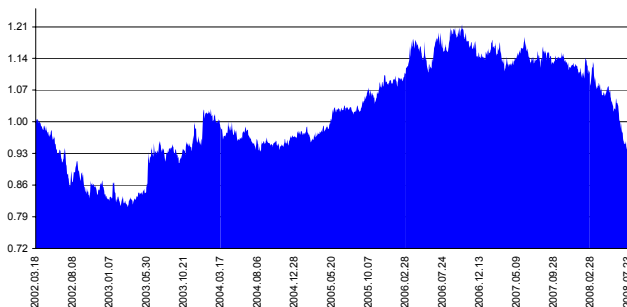
Általános kockázatok

Devizakockázat, részvénykockázat, kamatkockázat.

Kinek ajánljuk?

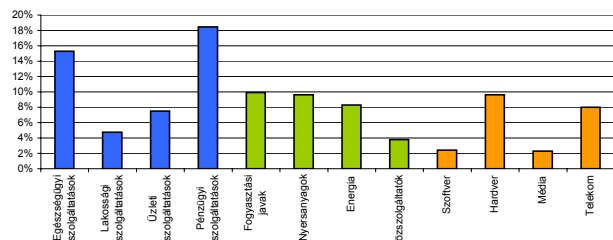
Azoknak javasolt, akik szeretnék hosszú távon magasabb hozamot elérni, és felvállalják a mérsékelt kockázatot.

Árfolyamalakulás



Részvénybefektetések szektormegoszlása*****

*****Közöltő adatok. Forrás: Morningstar.



Vagyonkezelői kommentár

A júliusi hónapban sem tartott hosszú ideig az optimizmus a részvénypiacokon. Az utolsó hetekben újra meredeken csökkentek a főbb részvényindexek, köszönhetően néhány kedvezőtlen makrogazdasági adatnak, valamint a bankok további veszteségelirásaival kapcsolatos félelmeknek, és az emelkedő olajáraknak. Újra visszatért a medve a részvénypiacokra. Az USA-ban a pénzügyi szektor tudott érdemi pozitív meglepetést mutatni, megerősödni látszanak a legfőbb félelmek a gazdasággal kapcsolatban; emelkedő árbevétel és csökkenő eredményesség. A nemzetközi részvényalapok meglehetősen rosszul teljesítettek az elmúlt hónapban, így a befektetők a biztonságosabb eszközökbe menekültek, a kötvénypiacokra. A magyar pénzügyi kötvények mind a három lejáraton fél százalékot csökkentek, a hosszabb lejáratú kötvények megközelítőleg 1 százalékot. Az amerikai kötvényeknél enyhén, míg az európai kötvényeknél erősen csökkentek a hozamok, amik növelték az állampapírok értékeit.

A forint a hónapban tovább erősödött az euróval szemben (történelmi csúcsot állított fel 227.61 Ft/€ árfolyamon), melynek következtében a külföldi részvénybefektetések értéke gyengült. A dollárral szemben viszont a hónap végére visszagyengült a forint a 150 Ft/\$ közelébe.