

SUCCESS Absolute eszközalap

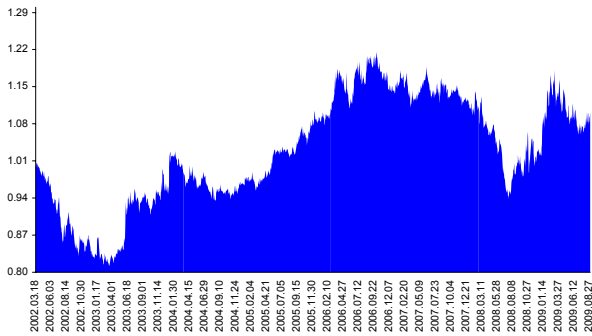
Kockázat*: +++++ Elszámolás pénzneme: Magyar Forint
 Várható hosszú távú hozam*: +++++ Indulás dátuma: 2002. március

Kezelője: UNIQA Biztosító Zrt.
 Címe: 1134 Budapest, Róbert Károly krt. 76-78.
 Internet: www.uniqa.hu
 E-mail: info@uniqa.hu



*A kockázat és a hozam hétfokozatú skálán kerül értékelésre, ahol 1 a legalacsonyabb kockázat és hozam, 7 a legmagasabb.

Árfolyamalakulás



Befektési stratégia

Az eszközalap befektetési alapokba fektethet. Célzott összetétele szerint 100%-ban a SUCCESS Absolute befektetési alapba fektet, amely stratégiája szerint globális kötvény- és részvénybefektetéseket tartalmaz. A mögöttes befektetési alap összetételét az alapkezelők határozzák meg a gazdasági és értékpapír-piaci viszonyokhoz alkalmazkodva, azzal a fenntartással, hogy fele-fele arányban fektet kötvény, illetve részvény típusú befektetési formákba. Készpénz, bankbetét maximum 20%-ban megengedett.

Ajánlott befektetési időtáv

A kiegyensúlyozott befektetési stratégia miatt 5-7 év feletti befektetési időhorizonttól

Kockázatok

Devizakockázat, részvénykockázat, kamatkockázat.

Befektetési összetétel**

SUCCESS Absolute 80.24%

A mögöttes befektetési alapok adatai és historikus hozammutatói***

Befektetési eszközök	Befektetési terület	1 hó	1 év	5 év átl.	2009	2008
Vegyes	Globális	0.86%	-3.35%	1.24%	5.26%	-13.68%

Készpénz 19.76%

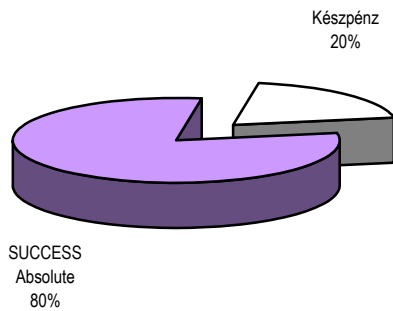
** A mögöttes alapok által felszámított alapkezelői költség

1.20%

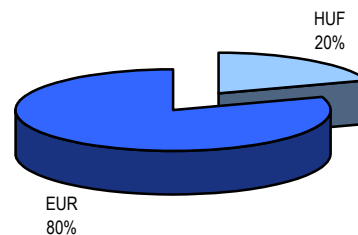
*** Forrás: Bloomberg

*** Az adatok lekérdezésének időpontja: 2009. 9. 14. 16:50

Befektetések megoszlása****



Befektetések devizamegoszlása



**** Forrás: Bloomberg, alapkezelők, UNIQA

Teljesítménystatisztika

	jan	febr	márc	ápr	máj	jún	júl	aug	szept	okt	nov	dec	Össz:*	
1 havi hozam	2.62%													
3 havi hozam	0.86%													
éves hozam	9.87%													
hozam indulás óta	10.06%													
havi átlaghozam	0.11%													
éves átlaghozam	1.32%													
	2005.	0.8%	-2.0%	1.7%	1.4%	4.4%	-0.6%	0.4%	-0.6%	4.1%	-1.1%	3.3%	0.4%	12.5%
	2006.	0.6%	0.8%	4.5%	-1.1%	-2.7%	4.9%	-1.7%	2.4%	0.0%	-2.2%	-3.0%	-0.3%	1.9%
	2007.	3.2%	1.1%	-3.1%	0.6%	2.3%	-2.8%	1.0%	-1.0%	-0.3%	1.2%	-2.7%	1.0%	0.2%
	2008.	-1.4%	-0.5%	-1.3%	-1.2%	-4.6%	-3.8%	-2.7%	4.0%	-1.0%	3.3%	-0.8%	0.1%	-9.7%
	2009.	10.3%	0.2%	3.2%	-4.1%	-1.5%	-2.1%	0.8%	2.6%					9.3%

*Az összesített adat nem azonos az éves hozammal, csupán tájékoztató jellegű!

A múltbéli teljesítmények nem szükségszerűen jelzik a jövőbeni teljesítmények alakulását. A befektetési egységek értéke és hozama mind lefelé, mind felfelé változhat, amelyért a Biztosító nem vállal garanciát. A befektető akár a befektetett tőke összegét is elveszítheti. Külföldre befektető eszközalap esetében annak értéke a devizaárfolyamok elmozdulása miatt is változhat. A Biztosító mindent elkövetett annak biztosítására, hogy a leirtak alaposak és teljesek, és a vélemények megalapozottak legyenek. A Hírlevél nem befektetési ajánlat és nem is tekinthető az eszközalap vételére vagy eladására vonatkozó ajánlatnak.