

SUCCESS Absolute eszközalap

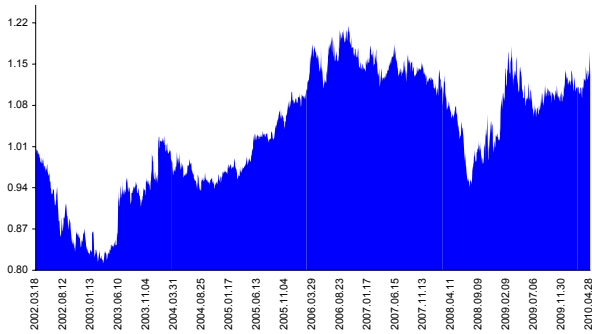
Kockázat: +++++ Elszámolás pénzneme: Magyar Forint
 Várható hosszú távú hozam*: +++++ Indulás dátuma: 2002. március

Kezelője: UNIQA Biztosító Zrt.
 Címe: 1134 Budapest, Róbert Károly krt. 76-78.
 Internet: www.uniqa.hu
 E-mail: info@uniqa.hu



*A kockázat és a hozam hétfokozatú skálán kerül értékelésre, ahol 1 a legalacsonyabb kockázat és hozam, 7 a legmagasabb.

Árfolyamalakulás



Befektési stratégia

Az eszközalap befektetési alapokba fektethet. Célzott összetétele szerint 100%-ban a SUCCESS Absolute befektetési alapba fektet, amely stratégiája szerint globális kötvény- és részvénybefektetéseket tartalmaz. A mögöttes befektetési alap összetételét az alapkezelők határozzák meg a gazdasági és értékpapír-piaci viszonyokhoz alkalmazkodva, azzal a fenntartással, hogy fele-fele arányban fektet kötvény, illetve részvény típusú befektetési formákba. Készpénz, bankbetét maximum 20%-ban megengedett.

Ajánlott befektetési időtáv

A kiegyensúlyozott befektetési stratégia miatt 5-7 év feletti befektetési időhorizonttól

Kockázatok

Devizakockázat, részvénykockázat, kamatkockázat.

Befektetési összetétel**

SUCCESS Absolute 92.58%

A mögöttes befektetési alapok adatai és historikus hozammutatói***

Befektetési eszközök	Befektetési terület	1 hó	1 év	5 év átl.	2009	2008
Vegyes	Globális	-0.70%	7.94%	1.40%	2.39%	7.70%

Készpénz 7.42%

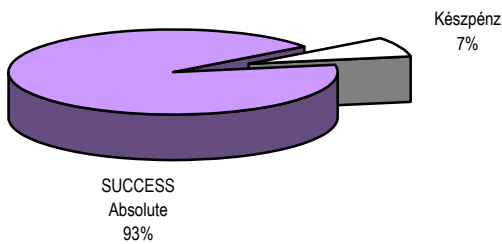
** A mögöttes alapok által felszámított alapkezelői költség

1.39%

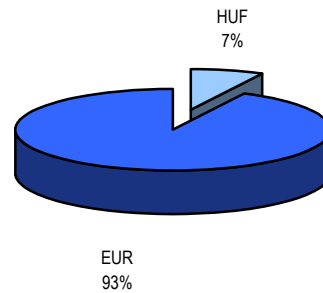
*** Forrás: Bloomberg

*** Az adatok lekérdezésének időpontja: 2010. 5. 10. 15:51

Befektetések megoszlása****



Befektetések devizamegoszlása



**** Forrás: Bloomberg, alapkezelők, UNIQA

Teljesítménystatisztika

1 havi hozam 1.12%
 3 havi hozam 2.01%
 éves hozam 2.55%
 hozam indulás óta 13.56%
 havi átlaghozam 0.14%
 éves átlaghozam 1.63%

	jan	febr	márc	ápr	máj	jún	júl	aug	szept	okt	nov	dec	Össz:*
2006.	0.6%	0.8%	4.5%	-1.1%	-2.7%	4.9%	-1.7%	2.4%	0.0%	-2.2%	-3.0%	-0.3%	1.9%
2007.	3.2%	1.1%	-3.1%	0.6%	2.3%	-2.8%	1.0%	-1.0%	-0.3%	1.2%	-2.7%	1.0%	0.2%
2008.	-1.4%	-0.5%	-1.3%	-1.2%	-4.6%	-3.8%	-2.7%	4.0%	-1.0%	3.3%	-0.8%	0.1%	-9.7%
2009.	10.3%	0.2%	3.2%	-4.1%	-1.5%	-2.1%	0.8%	2.6%	-0.9%	-0.5%	0.0%	2.2%	10.1%
2010.	-0.9%	-0.1%	1.7%	1.1%									1.9%

*Az összesített adat nem azonos az éves hozammal, csupán tájékoztató jellegű!

A múltbéli teljesítmények nem szükségszerűen jelzik a jövőbeni teljesítmények alakulását. A befektetési egységek értéke és hozama mind lefelé, mind felfelé változhat, amelyért a Biztosító nem vállal garanciát. A befektető akár a befektetett tőke összegét is elveszítheti. Külföldre befektető eszközalap esetében annak értéke a devizaárfolyamok elmozdulása miatt is változhat. A Biztosító mindent elkövetett annak biztosítására, hogy a leírtak alaposak és teljesek, és a vélemények megalapozottak legyenek. A Hírlevél nem befektetési ajánlat és nem is tekinthető az eszközalap vételére vagy eladására vonatkozó ajánlatnak.