

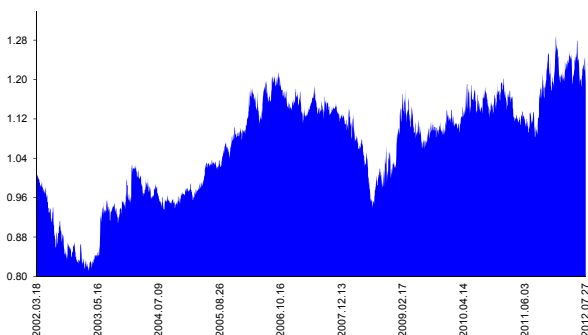


Kockázat: +++++ Elszámolás pénzneme: Magyar Forint  
 Várható hosszú távú hozam\*: +++++ Indulás dátuma: 2002. március

Kezelője: UNIQA Biztosító Zrt.  
 Címe: 1134 Budapest, Róbert Károly krt. 70-74.  
 Internet: www.uniqa.hu E-mail: info@uniqa.hu

\*A kockázat és a hozam hétfokozatú skálán kerül értékelésre, ahol 1 a legalacsonyabb kockázat és hozam, 7 a legmagasabb.

**Árfolyamalakulás**



**Befektetési stratégia**

Az eszközalap befektetési alapokba fektethet. Célzott összetétele szerint 100%-ban a SUCCESS Absolute befektetési alapba fektet, amely stratégiája szerint globális kötvény- és részvénybefektetéseket tartalmaz. A mögöttes befektetési alap összetételét az alapkezelők határozzák meg a gazdasági és értékpapír-piaci viszonyokhoz alkalmazkodva, azzal a fenntartással, hogy fele-fele arányban fektet kötvény, illetve részvény típusú befektetési formákba. Készpénz, bankbetét maximum 20%-ban megengedett.

**Ajánlott befektetési időtáv**

A kiegyensúlyozott befektetési stratégia miatt 5-7 év feletti befektetési időhorizonttól

**Kockázatok**

Devizakockázat, részvénykockázat, kamatkockázat.

**Befektetési összetétel\*\***

SUCCESS Absolute 99.70%

**A mögöttes befektetési alapok adatai és historikus hozammutató\*\*\***

Befektetési eszközök	Befektetési terület	1 hó	1 év	5 év átl.	idei év	előző év
Vegyes	Globális	1.44%	4.07%	-0.96%	8.16%	-7.73%

Készpénz 0.30%

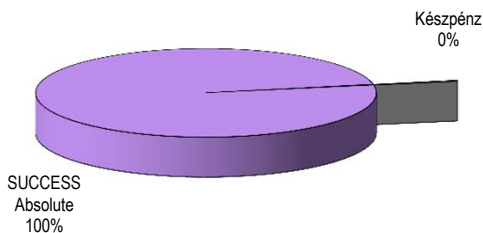
\*\* A mögöttes alapok által felszámított alapkezelői költség

1.50%

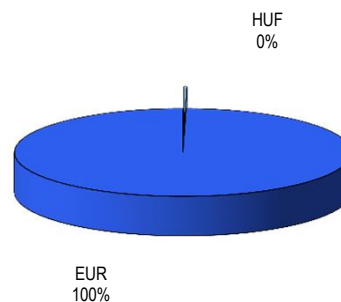
\*\*\* Forrás: Bloomberg

\*\*\* Az adatok lekérdezésének időpontja: 2012. 8. 8. 15:59

**Befektetések megoszlása\*\*\*\***



**Befektetések devizamegoszlása**



\*\*\*\* Forrás: Bloomberg, alapkezelők, UNIQA

**Teljesítménystatisztika**

1 havi hozam -1.32%  
 3 havi hozam -0.61%  
 éves hozam 5.67%  
 hozam indulás óta 18.69%  
 havi átlaghozam 0.15%  
 éves átlaghozam 1.76%

	jan	febr	márc	ápr	máj	jún	júl	aug	szept	okt	nov	dec	Össz:*
2008.	-1.4%	-0.5%	-1.3%	-1.2%	-4.6%	-3.8%	-2.7%	4.0%	-1.0%	3.3%	-0.8%	0.1%	-9.7%
2009.	10.3%	0.2%	3.2%	-4.1%	-1.5%	-2.1%	0.8%	2.6%	-0.9%	-0.5%	0.0%	2.2%	10.1%
2010.	-0.9%	-0.1%	1.7%	1.1%	0.0%	2.8%	-2.4%	1.7%	-2.3%	0.1%	4.4%	1.4%	7.5%
2011.	-2.8%	0.4%	-3.3%	-0.2%	0.4%	-2.7%	2.8%	-2.2%	7.2%	1.8%	1.1%	4.2%	6.5%
2012.	-3.1%	0.3%	4.1%	-4.0%	5.0%	-6.1%	-1.3%						-5.5%

\*Az összesített adat nem azonos az éves hozammal, csupán tájékoztató jellegű!

A múltbéli teljesítmények nem szükségszerűen jelzik a jövőbeni teljesítmények alakulását. A befektetési egységek értéke és hozama mind lefelé, mind felfelé változhat, amelyért a Biztosító nem vállal garanciát. A befektető akár a befektetett tőke összegét is elveszítheti. Külföldre befektető eszközalap esetében annak értéke a devizaárfolyamok elmozdulása miatt is változhat. A Biztosító mindent elkövetett annak biztosítására, hogy a leirtak alaposak és teljesek, és a vélemények megalapozottak legyenek. A Hírlevél nem befektetési ajánlat és nem is tekinthető az eszközalap vételére vagy eladására vonatkozó ajánlatnak.