

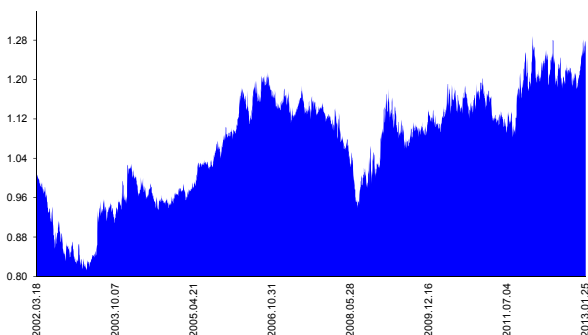


Kockázat: +++++ Elszámolás pénzneme: Magyar Forint
 Várható hosszú távú hozam*: +++++ Indulás dátuma: 2002. március

Kezelője: UNIQA Biztosító Zrt.
 Címe: 1134 Budapest, Róbert Károly krt. 70-74.
 Internet: www.uniqa.hu E-mail: info@uniqa.hu

*A kockázat és a hozam hétfokozatú skálán kerül értékelésre, ahol 1 a legalacsonyabb kockázat és hozam, 7 a legmagasabb.

Árfolyamalakulás



Befektetési stratégia

Az eszközalap befektetési alapokba fektethet. Célzott összetétele szerint 100%-ban a SUCCESS Absolute befektetési alapba fektet, amely stratégiája szerint globális kötvény- és részvénybefektetéseket tartalmaz. A mögöttes befektetési alap összetételét az alapkezelők határozzák meg a gazdasági és értékpapír-piaci viszonyokhoz alkalmazkodva, azzal a fenntartással, hogy fele-fele arányban fektet kötvény, illetve részvény típusú befektetési formákba. Készpénz, bankbetét maximum 20%-ban megengedett.

Ajánlott befektetési időtáv

A kiegyensúlyozott befektetési stratégia miatt 5-7 év feletti befektetési időhorizonttól

Kockázatok

Devizakockázat, részvénykockázat, kamatkockázat.

Befektetési összetétel**

SUCCESS Absolute 99.99%

A mögöttes befektetési alapok adatai és historikus hozammutatói***

Befektetési eszközök	Befektetési terület	1 hó	1 év	5 év átl.	idei év	előző év
Vegyes	Globális	-1.42%	2.71%	-0.46%	-0.60%	7.39%

Készpénz 0.01%

** A mögöttes alapok által felszámított alapkezelői költség

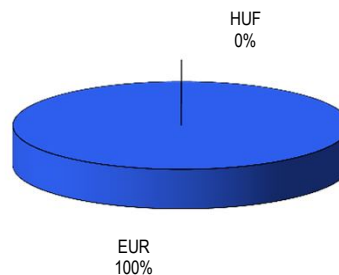
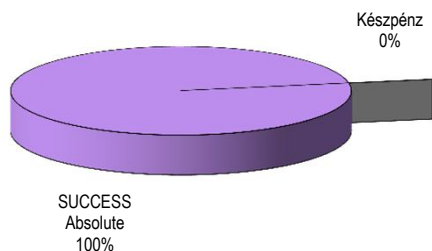
1.50%

*** Forrás: Bloomberg

*** Az adatok lekérdezésének időpontja: 2013. 2. 7. 18:34

Befektetések megoszlása****

Befektetések devizamegoszlása



**** Forrás: Bloomberg, alapkezelők, UNIQA

Teljesítménystatisztika

1 havi hozam 0.59%
 3 havi hozam 4.28%
 éves hozam 4.56%
 hozam indulás óta 25.39%
 havi átlaghozam 0.19%
 éves átlaghozam 2.28%

	jan	febr	márc	ápr	máj	jún	júl	aug	szept	okt	nov	dec	Össz:*
2009.	10.3%	0.2%	3.2%	-4.1%	-1.5%	-2.1%	0.8%	2.6%	-0.9%	-0.5%	0.0%	2.2%	10.1%
2010.	-0.9%	-0.1%	1.7%	1.1%	0.0%	2.8%	-2.4%	1.7%	-2.3%	0.1%	4.4%	1.4%	7.5%
2011.	-2.8%	0.4%	-3.3%	-0.2%	0.4%	-2.7%	2.8%	-2.2%	7.2%	1.8%	1.1%	4.2%	6.5%
2012.	-3.1%	0.3%	4.1%	-4.0%	5.0%	-6.1%	-1.3%	1.3%	-0.3%	-1.3%	-1.1%	4.9%	-2.3%
2013.	0.6%												0.6%

*Az összesített adat nem azonos az éves hozammal, csupán tájékoztató jellegű!

A múltbéli teljesítmények nem szükségszerűen jelzik a jövőbeni teljesítmények alakulását. A befektetési egységek értéke és hozama mind lefelé, mind felfelé változhat, amelyért a Biztosító nem vállal garanciát. A befektető akár a befektetett tőke összegét is elveszítheti. Külföldre befektető eszközalap esetében annak értéke a devizaárfolyamok elmozdulása miatt is változhat. A Biztosító mindent elkövetett annak biztosítására, hogy a leirtak alaposak és teljesekek, és a vélemények megalapozottak legyenek. A Hírlevél nem befektetési ajánlat és nem is tekinthető az eszközalap vételére vagy eladására vonatkozó ajánlatnak.