



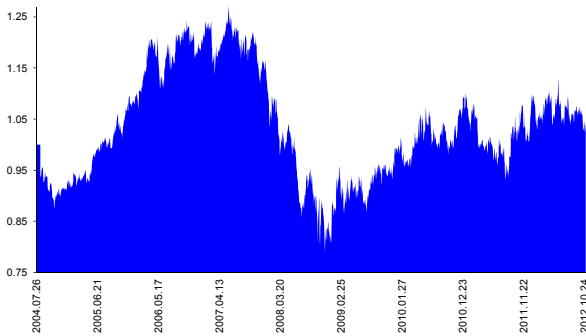
Kockázat*: ++++++ Elszámolás pénzneme: Magyar Forint
 Várható hosszú távú hozam*: ++++++ Indulás dátuma: 2004. július

Kezelője: UNIQA Biztosító Zrt.
 Címe: 1134 Budapest, Róbert Károly krt. 70-74.

*A kockázat és a hozam hétfokozatú skálán kerül értékelésre, ahol 1 a legalacsonyabb kockázat és hozam, 7 a legmagasabb.

Internet: www.uniqa.hu E-mail: info@uniqa.hu

Árfolyamalakulás



Befektetési stratégia

Az eszközalap befektetési alapokba fektethet. Célzott összetétele szerint 100%-ban a SUCCESS Relative befektetési alapba fektet, amely stratégiája szerint 100%-ban globális részvénybefektetéseket tartalmaz. A mögöttes befektetési alap összetételét az alapkezelők határozzák meg a gazdasági és értékpapír-piaci viszonyokhoz alkalmazkodva, azzal a fenntartással, hogy csak részvénypiaci befektetések kerülhetnek a portfólióba. Készpénz, devizakockázat, részvénykockázat.

Ajánlott befektetési időtáv

A részvénybefektetések miatt csak 8-10 év feletti befektetési időhorizonttól ajánlható.

Kockázatok

Devizakockázat, részvénykockázat.

Befektetési összetétel**

SUCCESS Relative 98.72%

A mögöttes befektetési alapok adatai és historikus hozammutatói***

| Befektetési eszközök | Befektetési terület | 1 hó | 1 év | 5 év átl. | idei év | előző év |
|----------------------|---------------------|--------|-------|-----------|---------|----------|
| Részvény | Globális | -1.11% | 7.06% | -5.83% | 8.93% | -14.39% |

Készpénz 1.28%

** A mögöttes alapok által felszámított alapkezelői költség

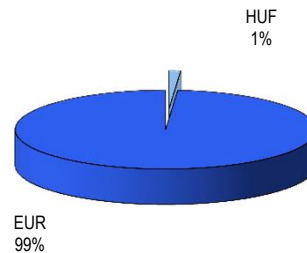
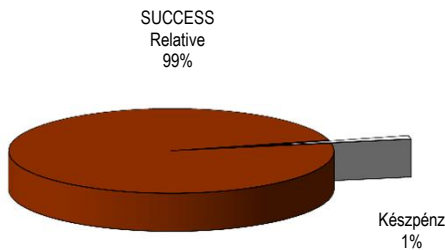
1.48%

*** Forrás: Bloomberg

*** Az adatok lekérdezésének időpontja: 2012. 11. 8. 15:28

Befektetések megoszlása****

Befektetések devizamegoszlása



**** Forrás: Bloomberg, alapkezelők, UNIQA

Teljesítménystatisztika

| | |
|-------------------|--------|
| 1 havi hozam | -2.10% |
| 3 havi hozam | -0.57% |
| éves hozam | -0.17% |
| hozam indulás óta | 3.56% |
| havi átlaghozam | 0.04% |
| éves átlaghozam | 0.42% |

| | jan | febr | márc | ápr | máj | jún | júl | aug | szept | okt | nov | dec | Össz:* |
|--------------|-------|-------|-------|-------|-------|-------|-------|-------|-------|-------|-------|-------|--------|
| 2008. | -8.1% | 2.5% | -6.7% | 1.9% | -4.3% | -6.2% | -3.7% | 4.1% | -4.0% | -4.2% | -3.8% | -2.6% | -30.6% |
| 2009. | 11.8% | -1.2% | 4.7% | -0.6% | -0.2% | -2.6% | 2.9% | 3.9% | -1.0% | -1.2% | 0.3% | 5.1% | 23.1% |
| 2010. | -2.2% | -0.4% | 3.4% | 1.6% | 0.5% | 3.0% | -4.0% | 0.6% | -2.2% | 0.4% | 6.3% | 3.3% | 10.2% |
| 2011. | -3.8% | 0.4% | -4.9% | -0.4% | 0.2% | -3.9% | 3.0% | -3.9% | 7.6% | 1.0% | -0.6% | 4.1% | -2.0% |
| 2012. | -1.8% | 1.1% | 5.1% | -4.8% | 5.6% | -6.6% | -1.0% | 0.9% | -0.7% | -2.5% | | | -5.3% |

*Az összesített adat nem azonos az éves hozammal, csupán tájékoztató jellegű!

A múltbéli teljesítmények nem szükségszerűen jelzik a jövőbeni teljesítmények alakulását. A befektetési egységek értéke és hozama mind lefelé, mind felfelé változhat, amelyért a Biztosító nem vállal garanciát. A befektető akár a befektetett tőke összegét is elveszítheti. Külföldre befektető eszközalap esetében annak értéke a devizaárfolyamok elmozdulása miatt is változhat. A Biztosító mindent elkövetett annak biztosítására, hogy a leirtak alaposak és teljesek, és a vélemények megalapozottak legyenek. A Hírlevél nem befektetési ajánlat és nem is tekinthető az eszközalap vételére vagy eladására vonatkozó ajánlatnak.