



Jellemző adatok

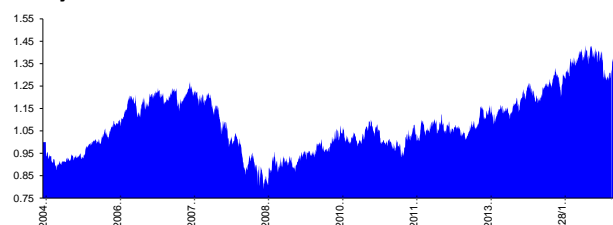
Árfolyamkockázat*: 
 Várható hozam*: 
 Elszámolás pénzneme: Magyar Forint
 Indulás dátuma: 2004. július
 Referenciaindex:
 Ajánlott befektetési időtáv:
 Kockázatok:

* A kockázat és a hozam hétfokozatú skálán kerül értékelésre, ahol 1 a legalacsonyabb kockázat és hozam, 7 a legmagasabb.

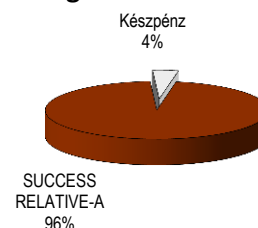
Befektetési stratégia

Az eszközalap befektetési alapokba fektethet. Célzott összetétele szerint 100%-ban a SUCCESS Relative befektetési alapba fektet, amely stratégiája szerint 100%-ban globális részvénybefektetéseket tartalmaz. A mögöttes befektetési alap összetételét az alapkezelők határozzák meg a gazdasági és értékpapír-piaci viszonyokhoz alkalmazkodva, azzal a fenntartással, hogy csak részvénypiaci befektetések kerülhetnek a portfólióba. Készpénz, bankbetét maximum 20%-ban megengedett.

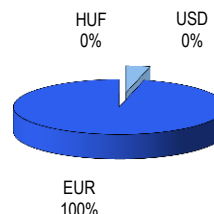
Árfolyamalakulás



Befektetések megoszlása****



Befektetések devizamegoszlása



****Forrás: Bloomberg, alapkezelők, UNIQA

Befektetési Összetétel**

SUCCESS RELATIVE-A 96.26%
 Készpénz 3.74%

** A mögöttes alapok által felszámított alapkezelői költség

Mögöttes befektetési alapok adatai és historikus mutatói***

Befektetési eszköz	Befektetési terület	1 hó	1 év	5 év átl.	idei év	
Részvény	Globális	-5.40%	-9.52%	0.08%	-8.26%	0.54%

Teljesítménystatisztika

1 havi hozam -5.91%
 3 havi hozam -6.44%
 éves hozam -6.61%
 hozam indulás óta 27.17%
 havi átlaghozam 0.17%
 éves átlaghozam 2.11%

	Jan	Feb	Mar	Apr	May	Jun	Jul	Aug	Sep	Oct	Nov	Dec	Össz.*
2011.	-3.76%	0.44%	-4.93%	-0.40%	0.19%	-3.94%	2.97%	-3.89%	7.58%	1.02%	-0.63%	4.11%	-2.00%
2012.	-1.83%	1.08%	5.10%	-4.78%	5.55%	-6.57%	-1.04%	0.90%	-0.69%	-2.47%	-1.91%	4.81%	-2.63%
2013.	0.50%	1.15%	7.13%	-1.88%	2.57%	-6.38%	4.66%	-1.55%	1.04%	-0.11%	4.10%	-0.90%	10.10%
2014.	3.24%	3.13%	-3.78%	-1.04%	0.31%	4.77%	1.77%	2.14%	-1.16%	-2.34%	4.62%	3.07%	15.27%
2015.	0.40%	0.96%	-0.86%	3.31%	1.57%	-0.65%	-3.20%	-4.75%	-1.91%	5.78%	3.40%	-3.82%	-0.34%

SUCCESS Relative eszközalap

2016. január



Befektetési terület bemutatása

A Success Relative „A” eszközalap vagyont döntően a Success Relative „A” befektetési alapba helyezheti, vagyis értékpapír-vételi és- eladási ügyletek engedélyezettek az eszközalap kezelőjének. Az értékpapírokon kívül készpénz és bankbetét tartható, az eszközalap vagyonának maximum 20 százalékáig. A befektetési alap az ügyfelek pénzét nem egyedi értékpapírokba, hanem a piacon létező befektetési alapok közül válogatottan jól teljesítő befektetési alapok kombinációjába – úgy nevezett gyűjtőalapba – fekteti, azzal a céllal, hogy az így létrehozott befektetési forma hozama meghaladja a piac átlagos teljesítményét. A befektetési alap kezelője a C-QUADRAT Kapitalanlage AG. A befektetési alap célja, hogy vállalható kockázat mellett az Eurózána inflációját jelentősen meghaladó hozamot érjen el. A befektetési alap összetételét az alapkezelők határozzák meg a gazdasági és értékpapír-piaci viszonyokhoz alkalmazkodva, azzal a fenntartással, hogy csak részvénytőpiaci befektetési alapok kerülhetnek a portfólióba. A befektetések úgy kerülnek kiválasztásra, hogy összességében az alap mint egy 50%-ban az Európai Unió részvénytőpiacjai közül válogat, körülbelül 30%-ban pedig az Egyesült Államokban jegyzett részvénytőpiacokat vásárol. A fennmaradó körülbelül 20% a világ jelenleg dinamikusan növekvő iparágaira koncentrál. Az eszközalap befektetései között kis mértékben, illetve átmenetileg készpénz vagy bankbetét is előfordulhat. A befektetések regionális megoszlása miatt (amerikai és európai uniós befektetések) az eszközalap teljesítményét befolyásolja továbbá a forint más valutákhoz képesti erősödése illetve gyengülése is.